

# ÅRSREDOVISNING

och

# KONCERNREDOVISNING

för

**Enjoy Group AB**

Org.nr. 556653-2924

Styrelsen och verkställande direktören får härmed avlämna årsredovisning och koncernredovisning för räkenskapsåret 2006-01-01 -- 2006-12-31.

| Innehåll                                     | Sida |
|--|------|
| - förvaltningsberättelse                     | 2    |
| - resultaträkning                            | 5    |
| - balansräkning                              | 6    |
| - ställda säkerheter och ansvarsförbindelser | 8    |
| - kassaflödesanalys                          | 9    |
| - tilläggsupplysningar                       | 11   |
| - underskrifter                              | 19   |

**Enjoy Group AB**  
Org. nr. 556653-2924

## FÖRVALTNINGSBERÄTTELSE

### Bolaget

Bolaget startade med nuvarande ägare och nuvarande inriktning den 1 januari 2005 med säte i Bräcke kommun, Jämtland

Bolaget äger till 100% dotterbolagen Enjoy Sales AB i Sverige och Enjoy Sales A/S i Norge. Det norska bolaget äger sedan till 51% dotterbolaget Enjoy Design A/S i Norge.

### Verksamheten

Enjoy Group är en koncern specialiserad på design, utveckling och tillverkning av kylskåp med varumärkesdekor och special butiksinredning till restaurang och dagligvaruhandeln. Butiksinredningen består av ett flertal patenterade lösningar för fyllning av kylskåp och inredning där de traditionella hyllorna i kylan och i den torra hyllan i butiken ersätts med SwingOut och SwingOut Roto som:

- \* minskar tiden för inlockning av varor med upp till 80%
- \* minskar svinn i butiken
- \* ökar försäljningen

### Flerårsjämförelse, koncernen\*

|                                  | 2006       | 2005       |
|----------------------------------|------------|------------|
| Nettoomsättning                  | 30 102 340 | 21 558 548 |
| Res. efter finansiella poster    | -717 012   | -49 915    |
| Balansomslutning                 | 28 472 988 | 17 774 854 |
| Soliditet (%)                    | 11,1%      | 11,0%      |
| Avkastning på totalt kapital (%) | 1,3%       | 2,7%       |
| Kassalikviditet (%)              | 82,8%      | 76,0%      |

### Flerårsjämförelse, moderbolaget\*

|                               | 2006      | 2005      | 2003/2004 |
|-------------------------------|-----------|-----------|-----------|
| Res. efter finansiella poster | -141 161  | -21 189   | -34 326   |
| Balansomslutning              | 4 582 388 | 2 559 494 | 78 880    |
| Soliditet (%)                 | 63,4%     | 40,8%     | 83,3%     |
| Kassalikviditet (%)           | 128,2%    | 175,8%    | 597,9%    |

\*Definitioner av nyckeltal, se tilläggsupplysningar

## Enjoy Group AB

Org. nr. 556653-2924

### Ägarförhållanden

Under 2006 har ägarförhållandena förändrats så att ägarstrukturen per 2006-12-31 är följande:

| Ägare                | Andelar |
|----------------------|---------|
| Telab Invest AB      | 38,25%  |
| Jour Invest AB       | 19,80%  |
| Jan-Martin Rasmussen | 12,60%  |
| John Andersen        | 19,35%  |
| Loxyoft              | 10,00%  |

### Väsentliga händelser under räkenskapsåret eller efter dess slut

En riktad nyemission har gjorts under året mot Loxysoft AB om totalt 1 500 125 kr.

Ägarna har beslutat att bolaget ska noteras på Aktietorget med målsättning att detta ska vara klart senast den 31/5 2007.

I oktober levererades den första SwingOut butiksinredningen till Ica i Åre. Bolaget fick i november patent pending på SwingOut Roto. I november fick bolaget även "approval" av Pepsi-Cola vilket innebär att bolaget nu får sälja och marknadsföra bolagets samtliga produkter till Pepsi-Cola i hela världen. Enjoy är därmed en av de strategiska leverantörer som Pepsi-Cola satsar på för att vinna nya marknadsandelar i världen. Enjoy inbjuds nu fortlöpande att delta med sina produkter i Pepsi-Colas olika arrangemang för Pepsi-Colas egna bolag och för Pepsi-Colas återförsäljare.

Under året har förhandlingar skett med Klimasan från Turkiet (en av Europas största tillverkare av kylskåp med varumärkesdekorer) om samarbete på flera olika plan och under hösten tecknades avtal innehållande samarbete inom följande områden:

- \* produktutveckling
- \* inköp
- \* försäljning
- \* tillverkning

För Enjoy betyder detta att vi nu får tillgång till de stora företagets inköpspriser och tillverkningskapacitet och planen är att tillverkningen av Enjoys produkter startar i Izmir under våren 2007 och då står Enjoy rustad för de stora volymerna.

### Framtiden

Bolagets uppfattning är att man i och med noteringen på AktieTorget, produktportföljen, de olika patenten, samarbetet med Klimasan, approval med Pepsi-Cola och det uppbyggda återförsäljarnätet står väl rustade inför framtiden.

**Enjoy Group AB**  
Org. nr. 556653-2924

**Resultatdisposition**

Förslag till behandling av bolagets förlust

|                                  |           |
|----------------------------------|-----------|
| Till årsstämmans förfogande står |           |
| balanserat resultat              | 278 487   |
| Överkursfond                     | 1 488 175 |
| erhållna aktieägartillskott      | 500 000   |
| årets förlust                    | -141 161  |
|                                  | <hr/>     |
|                                  | 2 125 501 |

Styrelsen och VD föreslår att:

|                        |           |
|------------------------|-----------|
| i ny räkning överföres |           |
|                        | 2 125 501 |
|                        | <hr/>     |
|                        | 2 125 501 |

|  |           |
|--|-----------|
| Koncernens potentiellt utdelningsbara kapital uppgår till: | 2 378 589 |
| Till bundna reserver föreslås bli överfört:                | 0         |

Beträffande bolagets resultat och ställning i övrigt hänvisas till efterföljande resultat- och balansräkningar med tillhörande tilläggsupplysningar och bokslutskommentarer.

## RESULTATRÄKNING

| Not   | Koncernen          |                    | Moderbolaget    |                |
|---|--------------------|--------------------|-----------------|----------------|
|   | 2006-01-01         | 2005-01-01         | 2006-01-01      | 2005-01-01     |
|   | 2006-12-31         | 2005-12-31         | 2006-12-31      | 2005-12-31     |
| <b>Rörelsens intäkter m.m.</b>                                    |                    |                    |                 |                |
| Nettoomsättning   | 30 102 340         | 21 558 548         | 0               | 0              |
| Övriga rörelseintäkter  | 2 876              | 910 312            | 0               | 0              |
|   | <u>30 105 216</u>  | <u>22 468 860</u>  | <u>0</u>        | <u>0</u>       |
| <b>Rörelsens kostnader</b>  |                    |                    |                 |                |
| Handelsvaror  | -17 214 043        | -11 821 980        | 0               | 0              |
| Övriga externa kostnader  | 1 -5 079 596       | -5 111 948         | -19 027         | -20 985        |
| Personalkostnader   | 2 -6 202 712       | -4 266 843         | 0               | 0              |
| Avskrivninga av materiella och immateriella anläggningstillgångar | -1 307 165         | -795 682           | 0               | 0              |
|   | <u>-29 803 516</u> | <u>-21 996 453</u> | <u>-19 027</u>  | <u>-20 985</u> |
| <b>Rörelseresultat</b>  | 301 700            | 472 407            | -19 027         | -20 985        |
| <b>Resultat från finansiella investeringar</b>                    |                    |                    |                 |                |
| Övriga ränteintäkter och liknande resultatposter                  | 3 50 307           | 37 885             | 31              | 346            |
| Räntekostnader och liknande resultatposter                        | 4 -1 069 019       | -560 207           | -122 165        | -550           |
|   | <u>-1 018 712</u>  | <u>-522 322</u>    | <u>-122 134</u> | <u>-204</u>    |
| <b>Resultat efter finansiella poster</b>                          | -717 012           | -49 915            | -141 161        | -21 189        |
| Skatt på årets resultat   | 160 917            | 27 305             | 0               | 0              |
| Minoritetsintressen   | -126 741           | 0                  | 0               | 0              |
| <b>Årets resultat</b>   | <u>-682 836</u>    | <u>-22 610</u>     | <u>-141 161</u> | <u>-21 189</u> |

Enjoy Group AB  
Org. nr. 556653-2924

## BALANSRÄKNING

| Not  | Koncernen  |                   | Moderbolaget      |                  |                  |
|--|------------|-------------------|-------------------|------------------|------------------|
|  | 2006-12-31 | 2005-12-31        | 2006-12-31        | 2005-12-31       |                  |
| <b>TILLGÅNGAR</b>                            |            |                   |                   |                  |                  |
| <b>Anläggningstillgångar</b>                 |            |                   |                   |                  |                  |
| <b>Immateriella anläggningstillgångar</b>    |            |                   |                   |                  |                  |
| Balanserade utgifter för produktutveckling   | 5          | 5 687 481         | 3 445 131         | 0                | 0                |
| Patent                                       | 6          | 920 989           | 469 925           | 0                | 0                |
|  |            | 6 608 470         | 3 915 056         | 0                | 0                |
| <b>Materiella anläggningstillgångar</b>      |            |                   |                   |                  |                  |
| Inventarier, verktyg och installationer      | 7          | 1 761 888         | 1 131 136         | 0                | 0                |
|  |            | 1 761 888         | 1 131 136         | 0                | 0                |
| <b>Finansiella anläggningstillgångar</b>     |            |                   |                   |                  |                  |
| Andelar i koncernföretag                     | 8          | 0                 | 0                 | 4 491 125        | 2 491 125        |
| Andra långfristiga värdepappersinnehav       | 9          | 87 560            | 94 080            | 0                | 0                |
| Uppskjuten skattefordran                     | 10         | 405 104           | 302 333           | 0                | 0                |
|  |            | 492 664           | 396 413           | 4 491 125        | 2 491 125        |
| <b>Summa anläggningstillgångar</b>           |            | <b>8 863 022</b>  | <b>5 442 605</b>  | <b>4 491 125</b> | <b>2 491 125</b> |
| <b>Omsättningstillgångar</b>                 |            |                   |                   |                  |                  |
| <b>Varulager m.m.</b>                        |            |                   |                   |                  |                  |
| Färdiga varor och handelsvaror               |            | 12 895 948        | 5 567 039         | 0                | 0                |
|  |            | 12 895 948        | 5 567 039         | 0                | 0                |
| <b>Kortfristiga fordringar</b>               |            |                   |                   |                  |                  |
| Kundfordringar                               |            | 4 384 528         | 4 599 245         | 0                | 0                |
| Skattefordran                                |            | 0                 | 0                 | 49 674           | 27 996           |
| Övriga fordringar                            |            | 1 006 357         | 1 474 154         | 10 544           | 10 543           |
| Förutbetalda kostnader och upplupna intäkter |            | 464 030           | 402 885           | 29 970           | 0                |
|  |            | 5 854 915         | 6 476 284         | 90 188           | 38 539           |
| <b>Kassa och bank</b>                        | 13         | <b>859 103</b>    | <b>288 926</b>    | <b>1 075</b>     | <b>29 830</b>    |
| <b>Summa omsättningstillgångar</b>           |            | <b>19 609 966</b> | <b>12 332 249</b> | <b>91 263</b>    | <b>68 369</b>    |
| <b>SUMMA TILLGÅNGAR</b>                      |            | <b>28 472 988</b> | <b>17 774 854</b> | <b>4 582 388</b> | <b>2 559 494</b> |

## BALANSRÄKNING

|  | Koncernen        |                  | Moderbolaget     |                |
|--|------------------|------------------|------------------|----------------|
|  | 2006-12-31       | 2005-12-31       | 2006-12-31       | 2005-12-31     |
| <b>EGET KAPITAL OCH SKULDER</b>              |                  |                  |                  |                |
| <b>Eget kapital</b>                          | 11               |                  |                  |                |
| <b>Bundet eget kapital</b>                   |                  |                  |                  |                |
| Aktiekapital (12 346 aktier)                 | 123 460          | 111 110          | 123 460          | 111 110        |
| Reservfond                                   | 655 890          | 655 890          | 655 890          | 655 890        |
|  | <u>779 350</u>   | <u>767 000</u>   | <u>779 350</u>   | <u>767 000</u> |
| <b>Fritt eget kapital</b>                    |                  |                  |                  |                |
| Överkursfond                                 | 1 488 175        |                  | 1 488 175        |                |
| Balanserad vinst eller förlust               | 738 450          | 868 404          | -55 513          | -34 325        |
| Erhållna aktieägartillskott                  | 834 000          | 334 000          | 834 000          | 334 000        |
| Årets resultat                               | -682 036         | -22 610          | -141 161         | -21 189        |
|  | <u>2 378 589</u> | <u>1 179 794</u> | <u>2 125 501</u> | <u>278 486</u> |
| <b>Summa eget kapital</b>                    | 3 157 939        | 1 946 794        | 2 904 851        | 1 045 486      |
| <b>Minoritetsintressen</b>                   | 177 036          | 0                | 0                | 0              |
| <b>Avsättningar</b>                          |                  |                  |                  |                |
| Avsättningar för skatter                     | 0                | 139 053          | 0                | 0              |
| <b>Summa avsättningar</b>                    | 0                | 139 053          | 0                | 0              |
| <b>Långfristiga skulder</b>                  | 12               |                  |                  |                |
| Skulder till kreditinstitut                  | 9 390 650        | 5 315 565        | 0                | 0              |
| Övriga långfristiga skulder                  | 1 606 345        | 1 475 125        | 1 606 345        | 1 475 125      |
| <b>Summa långfristiga skulder</b>            | 10 996 995       | 6 790 690        | 1 606 345        | 1 475 125      |
| <b>Kortfristiga skulder</b>                  |                  |                  |                  |                |
| Skulder till kreditinstitut                  | 3 005 888        | 2 739 991        | 0                | 0              |
| Leverantörsskulder                           | 9 207 981        | 4 950 601        | 1 350 ✓          | 600            |
| Skulder till koncernföretag                  | 0                | 0                | 19 842 ✓         | 0              |
| Skatteskulder                                | 378 518          | 113 747          | 0                | 0              |
| Övriga kortfristiga skulder                  | 954 579          | 595 870          | 25 000           | 28 283         |
| Upplupna kostnader och förutbetalda intäkter | 594 052          | 498 108          | 25 000 ✓         | 10 000         |
| <b>Summa kortfristiga skulder</b>            | 14 141 018       | 8 898 317        | 71 192           | 38 883         |
| <b>SUMMA EGET KAPITAL OCH SKULDER</b>        | 28 472 988       | 17 774 854       | 4 582 388        | 2 559 494      |

Enjoy Group AB  
Org. nr. 556653-2924

## BALANSRÄKNING

| Not | Koncernen  |            | Moderbolaget |            |
|-----|------------|------------|--------------|------------|
|     | 2006-12-31 | 2005-12-31 | 2006-12-31   | 2005-12-31 |

### POSTER INOM LINJEN

#### Ställda säkerheter

Inga Inga

Panter och därmed jämförliga säkerheter  
som har ställts för egna skulder och för  
förpliktelser som redovisats som avsättningar

|                                 |                   |                  |          |          |
|---------------------------------|-------------------|------------------|----------|----------|
| Företagsinteckningar            | 10 800 000        | 5 900 000        | 0        | 0        |
| Pantsatta kundfordringar        | 2 569 588         | 1 803 691        | 0        | 0        |
| Pantsatta patent                | 500 000           | 0                | 0        | 0        |
| <b>Summa ställda säkerheter</b> | <b>13 869 588</b> | <b>7 703 691</b> | <b>0</b> | <b>0</b> |

#### Ansvarsförbindelser

Inga Inga

|  |                  |          |                   |                  |
|--|------------------|----------|-------------------|------------------|
| Borgensförbindelser till förmån för koncernföretag           | 0                | 0        | 12 475 396        | 8 055 555        |
| Regionalt utvecklingsbidrag grundat<br>på preliminärt beslut | 1 132 000        | 0        | 0                 | 0                |
| <b>Summa ansvarsförbindelser</b>                             | <b>1 132 000</b> | <b>0</b> | <b>12 475 396</b> | <b>8 055 555</b> |

4



## KASSAFLÖDESANALYS

| Not   | Koncernen                | Moderbolaget             |                          |
|---|--------------------------|--------------------------|--------------------------|
|   | 2006-01-01<br>2006-12-31 | 2006-01-01<br>2006-12-31 | 2005-01-01<br>2005-12-31 |
| <b>Den löpande verksamheten</b>   |                          |                          |                          |
| Rörelseresultat   | 301 700                  | -19 027                  | -20 985                  |
| Justeringar för poster som inte ingår i kassaflödet                                 | 1 307 165                | 0                        | 0                        |
| Erhållen ränta mm   | 50 307                   | 3                        | 346                      |
| Erlagd ränta  | -1 069 019               | -122 446                 | -550                     |
| Betald inkomstskatt   | 85 819                   | 310                      | 0                        |
| <b>Kassaflöde från den löpande verksamheten före förändringar av rörelsekapital</b> | <b>675 972</b>           | <b>-141 160</b>          | <b>-21 189</b>           |
| <b>Kassaflöde från förändringar av rörelsekapital</b>                               |                          |                          |                          |
| Minskning(+)/ökning(-) av varulager/pågående arbete                                 | -7 328 909               | 0                        | 0                        |
| Minskning(+)/ökning(-) av kundfordringar  | 214 717                  | 0                        | 0                        |
| Minskning(+)/ökning(-) av fordringar  | 406 652                  | -51 649                  | 39 861                   |
| Minskning(-)/ökning(+) av leverantörsskulder  | 4 257 380                | 750                      | 600                      |
| Minskning(-)/ökning(+) av kortfristiga skulder                                      | 719 424                  | 531 559                  | 25 078                   |
| <b>Kassaflöde från den löpande verksamheten</b>                                     | <b>-1 054 764</b>        | <b>339 500</b>           | <b>44 350</b>            |
| <b>Investeringsverksamheten</b>   |                          |                          |                          |
| Förvärv av balanserade utgifter för forskning m.m.                                  | 5 -2 926 718             | 0                        | 0                        |
| Förvärv av övriga immateriella<br>nläggningstillgångar                              | 6 -595 819               | 0                        | 0                        |
| Förvärv av inventarier, verktyg och<br>installationer                               | 7 -1 325 249             | 0                        | 0                        |
| Förvärv av leasingavtal m.m.  | 0                        | 0                        | 0                        |
| Förvärv av konst m.m.   | 0                        | 0                        | 0                        |
| Förvärv av koncernföretag   | 8 0                      | -2 000 000               | -2 491 125               |
| Årets lämnade lån till koncernföretag   | 8 0                      | -500 000                 | 0                        |
| <b>Kassaflöde från investeringsverksamheten</b>                                     | <b>-4 847 786</b>        | <b>-2 500 000</b>        | <b>-2 491 125</b>        |

## KASSAFLÖDESANALYS

| Not  | Koncernen  |                  | Moderbolaget     |                  |
|--|------------|------------------|------------------|------------------|
|  | 2006-01-01 | 2006-01-01       | 2005-01-01       |                  |
|  | 2006-12-31 | 2006-12-31       | 2005-12-31       |                  |
| <b>Finansieringsverksamheten</b>                 |            |                  |                  |                  |
| Årets nyemission                                 | 11         | 1 500 525        | 1 500 525        | 667 000          |
| Erhållna aktieägartillskott                      |            | 500 000          | 500 000          | 334 000          |
| Upptagna långfristiga lån                        |            | 4 206 305        | 131 220          | 1 475 125        |
| Ändring kortfristiga finansiella skulder         |            | 265 897          | 0                | 0                |
| Amortering långfristiga lån                      |            | 0                | 0                | 0                |
| <b>Kassaflöde från finansieringsverksamheten</b> |            | <b>6 472 727</b> | <b>2 131 745</b> | <b>2 476 125</b> |
| <b>Förändring av likvida medel</b>               |            | <b>570 177</b>   | <b>-28 755</b>   | <b>29 350</b>    |
| Likvida medel vid årets början                   |            | 288 926          | 29 830           | 480              |
| <b>Likvida medel vid årets slut</b>              |            | <b>859 103</b>   | <b>1 075</b>     | <b>29 830</b>    |

## FÖRÄNDRING AV EGET KAPITAL

Aktiekapital Överkursfond Fria reserver Summa

### KONCERNEN

|                             |         |         |           |           |
|-----------------------------|---------|---------|-----------|-----------|
| Utgående balans 04-12-31    | 0       | 0       | 0         | 0         |
| Årets förvärv               | 111 110 | 655 890 | 868 404   | 1 635 404 |
| Erhållna aktieägartillskott |         |         | 334 000   | 334 000   |
| Årets förlust               |         |         | -22 610   | -22 610   |
| Utgående balans 05-12-31    | 111 110 | 655 890 | 1 179 794 | 1 946 794 |
| Nyemission                  | 12 350  |         | 1 488 175 | 1 500 525 |
| Erhållna aktieägartillskott |         |         | 500 000   | 500 000   |
| Omräkningsdifferens         |         |         | -107 344  | -107 344  |
| Årets förlust               |         |         | -682 036  | -682 036  |
| Utgående balans 06-12-31    | 123 460 | 655 890 | 2 378 589 | 3 157 939 |

### MODERBOLAGET

|                             |         |         |           |           |
|-----------------------------|---------|---------|-----------|-----------|
| Utgående balans 04-12-31    | 100 000 | 0       | -34 325   | 65 675    |
| Nyemission                  | 11 110  | 655 890 |           | 667 000   |
| Erhållna aktieägartillskott |         |         | 334 000   | 334 000   |
| Årets förlust               |         |         | -21 189   | -21 189   |
| Utgående balans 05-12-31    | 111 110 | 655 890 | 278 486   | 1 045 486 |
| Nyemission                  | 12 350  |         | 1 488 175 | 1 500 525 |
| Erhållna aktieägartillskott |         |         | 500 000   | 500 000   |
| Årets förlust               |         |         | -141 161  | -141 161  |
| Utgående balans 06-12-31    | 123 450 | 655 890 | 2 125 500 | 2 904 850 |

Enjoy Group AB  
Org.nr. 556653-2924

## TILLÄGGSUPPLYSNINGAR

### ALLMÄNNA UPPLYSNINGAR

#### *Redovisningsprinciper*

Tillämpade redovisningsprinciper överensstämmer med årsredovisningslagen samt uttalanden och allmänna råd från Bokföringsnämnden. När allmänna råd från Bokföringsnämnden saknas har vägledning hämtats från Redovisningsrådets rekommendationer och i tillämpliga fall från uttalanden av FAR. När så är fallet anges detta i särskild ordning nedan. Principerna är oförändrade jämfört med föregående år.

#### *Värderingsprinciper m.m.*

Tillgångar, avsättningar och skulder har värderats till anskaffningsvärden om inget annat anges nedan.

#### *Materiella anläggningstillgångar*

Materiella anläggningstillgångar redovisas till anskaffningsvärde med avdrag för ackumulerad värdeminskning och eventuella nedskrivningar. Tillgångarna skrivs av linjärt över tillgångarnas nyttjandeperiod.

#### *Immateriella anläggningstillgångar*

Immateriella anläggningstillgångar redovisas till anskaffningsvärde med avdrag för ackumulerad värdeminskning och eventuella nedskrivningar. Tillgångarna skrivs av linjärt över tillgångarnas nyttjandeperiod.

#### *Fordringar*

Fordringar har upptagits till de belopp varmed de beräknas inflyta.

#### *Varulager m.m.*

Varulagret är värderat till det lägsta av anskaffningsvärdet och nettoförsäljningsvärdet. Nettoförsäljningsvärdet har beräknats till försäljningsvärdet efter avdrag för beräknad försäljningskostnad

#### *Kortfristiga fordringar och skulder i utländsk valuta*

Fordringar och skulder har omräknats till balansdagens kurs.

#### *Leasingavtal*

Samtliga leasingavtal redovisas som operationella leasingavtal, vilket innebär att leasingavgiften kostnadsförs i resultaträkningen linjärt över leasingperioden.

#### *Forskning och utveckling*

Forsknings- och utvecklingsutgifter redovisas som immateriell tillgång då det är tekniskt och ekonomiskt möjligt att färdigställa tillgången, avsikt och förutsättning finns att sälja eller använda tillgången, det är sannolikt att tillgången kommer att ge framtida ekonomiska fördelar och utgifterna kan beräknas. De utgifter som inte uppfyller kriterierna ovan kostnadsföres när de uppstår.

#### *Skatter inkl. uppskjuten skatt*

Uppskjuten skattefordran avseende underskottsavdrag eller andra framtida skattemässiga avdrag redovisas i den omfattning det är sannolikt att avdragen kan avräknas mot framtida skattemässiga överskott.

## TILLÄGGSUPPLYSNINGAR

### *Statliga stöd*

Statliga stöd intäktsförs vid den tidpunkt när det har bedömts som rimligt att anta att bidraget kommer att erhållas och samtliga villkor kommer att uppfyllas. Stöd som inte är förknippat med återbetalningsskyldighet intäktsförs alltid. Stöd som är förenat med återbetalningsskyldighet intäktsförs endast om det med hög grad av sannolikhet kan bedömas att stödet inte kommer att återkrävas. Statliga stöd som avser förvärv av tillgång skall reducera tillgångens anskaffningsvärde.

### *Definition av nyckeltal*

Soliditet

Justerat eget kapital i procent av balansomslutning

Avkastning på totalt kapital

Rörelseresultat med tillägg för ränteintäkter, i procent av genomsnittlig balansomslutning

Kassalikviditet

Omsättningstillgångar, med tillägg för ej utnyttjad checkkredit, exkl varulager i procent av kortfristiga skulder

### *Koncernredovisning*

Koncernredovisningen har upprättats i enlighet med Redovisningsrådets rekommendation RR 1:00. Detta innebär att förvärvade dotterbolags tillgångar och skulder redovisas till marknadsvärde enligt en upprättad förvärvsanalys. Överstiger anskaffningsvärdet för aktier i dotterbolag det beräknade marknadsvärdet av bolagets nettotillgångar enligt förvärvsanalysen redovisas skillnaden som goodwill. Avskrivning på goodwill baseras på den beräknade ekonomiska livslängden.

Koncernredovisningen omfattar, förutom moderbolaget, samtliga bolag i vilka moderbolaget direkt eller indirekt innehar mer än 50 procent av röstetalet eller på annat sätt har kontroll enligt ÅRL 1:4. Alla koncerninterna transaktioner och vinster har eliminerats.

### *Omräkning av utländska dotterföretag*

Utländska dotterbolags bokslut har omräknats till svenska kronor enligt dagskursmetoden. Dagskursmetoden innebär att samtliga tillgångar, avsättningar och övriga skulder omräknas till balansdagens kurs och samtliga poster i resultaträkningen omräknas till årets genomsnittskurs. Uppkomna omräkningsdifferenser förs direkt mot koncernens eget kapital.

## TILLÄGGSUPPLYSNINGAR

### UPPLYSNINGAR TILL ENSKILDA POSTER

| Not 1 | Arvode och kostnadsersättning               | Koncernen |        | Moderbolaget |        |
|-------|---|-----------|--------|--------------|--------|
|       |   | 2006      | 2005   | 2006         | 2005   |
|       | <i>Öhrlings PricewaterhouseCoopers m fl</i> |           |        |              |        |
|       | Revisionsuppdrag                            | 0         | 39 150 | -15 000      | 18 900 |
|       | Andra uppdrag                               | 0         | 9 750  | 0            | 0      |
|       | <i>Deloitte AB</i>                          |           |        |              |        |
|       | Revisionsuppdrag                            | 40 000    | 0      | 30 000       | 0      |
|       | Andra uppdrag                               | 108 125   | 0      | 0            | 0      |
|       | <i>BDO Noraudit Borg DA</i>                 |           |        |              |        |
|       | Revisionsuppdrag                            | 47 397    | 48 430 | 0            | 0      |
|       |   | 195 522   | 97 330 | 15 000       | 18 900 |

Med revisionsuppdrag avses granskning av årsredovisningen och bokföringen samt styrelsens och verkställande direktörens förvaltning, övriga arbetsuppgifter det ankommer på bolagets revisor att utföra samt rådgivning eller annat biträde som föranleds av iakttagelser vid sådan granskning eller genomförande av sådana övriga arbetsuppgifter. Allt annat är andra uppdrag.

| Not 2 | Personal   | Koncernen |      | Moderbolaget |      |
|-------|--|-----------|------|--------------|------|
|       |  | 2006      | 2005 | 2006         | 2005 |
|       | <i>Medelantal anställda</i>  |           |      |              |      |
|       | Medeltalet anställda bygger på av bolaget betalda närvarotimmar relaterade till en normal arbetstid. |           |      |              |      |
|       | Medelantal anställda har varit,  | 24,0      | 17,0 | 0,0          | 0,0  |
|       | varav kvinnor  | 4,0       | 3,0  | 0,0          | 0,0  |
|       | <i>Sjukfrånvaro</i>  |           |      |              |      |
|       | Sjukfrånvaro i procent av ordinarie arbetstid  |           |      |              |      |
|       | Sjukfrånvaro för samtliga anställda  | 5,26%     |      |              |      |
|       | Andel av sjukfrånvaro som avser långtidsjukfrånvaro  | 0,00%     |      |              |      |
|       | Sjukfrånvaro för kvinnor   | 2,78%     |      |              |      |
|       | Sjukfrånvaro för män   | 5,85%     |      |              |      |
|       | Sjukfrånvaro för personal 29 år och yngre  | 7,62%     |      |              |      |
|       | Sjukfrånvaro för personal 30-49 år   | 4,12%     |      |              |      |
|       | Sjukfrånvaro för personal 50 år och äldre  | 4,57%     |      |              |      |

## TILLÄGGSUPPLYSNINGAR

### Löner, ersättningar m.m.

Löner, ersättningar, sociala kostnader och pensionskostnader har utgått med följande belopp:

#### Styrelsen och VD:

|                        |           |           |   |   |
|------------------------|-----------|-----------|---|---|
| Löner och ersättningar | 1 203 884 | 816 037   | 0 | 0 |
| Pensionskostnader      | 190 556   | 204 552   | 0 | 0 |
|                        | 1 394 440 | 1 020 589 | 0 | 0 |

#### Övriga anställda:

|                        |           |           |   |   |
|------------------------|-----------|-----------|---|---|
| Löner och ersättningar | 4 634 933 | 3 208 545 | 0 | 0 |
| Pensionskostnader      | 136 416   | 172 837   | 0 | 0 |
| Bidrag                 | -258 300  | -178 675  | 0 | 0 |
|                        | 4 513 049 | 3 202 707 | 0 | 0 |

|                   |           |           |   |   |
|-------------------|-----------|-----------|---|---|
| Sociala kostnader | 1 476 714 | 1 283 807 | 0 | 0 |
|-------------------|-----------|-----------|---|---|

|                           |           |           |   |   |
|---------------------------|-----------|-----------|---|---|
| Summa styrelse och övriga | 7 384 203 | 5 507 103 | 0 | 0 |
|---------------------------|-----------|-----------|---|---|

### Könsfördelning i företagsledning

|  |    |    |   |   |
|--|----|----|---|---|
| Antal styrelseledamöter,                   | 13 | 13 | 2 | 2 |
| varav kvinnor                              | 1  | 1  | 0 | 0 |
| Antal övriga befattningshavare inkl. VD,   | 3  | 3  | 0 | 0 |
| varav kvinnor                              | 0  | 0  | 0 | 0 |
| Pensionsförpliktelser till styrelse och VD | 0  | 0  | 0 | 0 |

Totala personalkostnader i resultaträkningen är eliminerad med 1 776 065 kr (1 241 771 kr) utvecklade på grund av internt nedlagt arbete avseende produktutveckling.

### Not 3 Övriga ränteflöden och liknande resultatposter

Koncernen

Moderbolaget

|        |        |        |    |     |
|--------|--------|--------|----|-----|
| Räntor | 50 307 | 37 885 | 31 | 346 |
|        | 50 307 | 37 885 | 31 | 346 |

### Not 4 Räntekostnader och liknande resultatposter

Koncernen

Moderbolaget

|                       |           |         |         |     |
|-----------------------|-----------|---------|---------|-----|
| Övriga räntekostnader | 1 069 018 | 560 207 | 122 165 | 550 |
|                       | 1 069 018 | 560 207 | 122 165 | 550 |

## TILLÄGGSUPPLYSNINGAR

| Not 5 Balanserade utgifter för produktutveckling | Koncernen  |            | Moderbolaget |            |
|--|------------|------------|--------------|------------|
|  | 2006-12-31 | 2005-12-31 | 2006-12-31   | 2005-12-31 |
| Ingående anskaffningsvärde                       | 3 808 344  | 1 142 981  | 0            | 0          |
| Inköp  | 3 450 718  | 2 665 363  | 0            | 0          |
| Utvecklingsbidrag                                | -524 000   | 0          | 0            | 0          |
| Utgående ackumulerade anskaffningsvärden         | 6 735 062  | 3 808 344  | 0            | 0          |
| Ingående avskrivningar                           | -363 213   | -30 424    | 0            | 0          |
| Omklassificeringar                               | -214 858   | 0          | 0            | 0          |
| Årets avskrivningar                              | -469 510   | -332 789   | 0            | 0          |
| Utgående ackumulerade avskrivningar              | -1 047 581 | -363 213   | 0            | 0          |
| Utgående redovisat värde                         | 5 687 481  | 3 445 131  | 0            | 0          |

Avskrivningar enligt plan beräknas på en nyttjandeperiod av 5-10 år

Posten avser utvecklingskostnader i samband med framtagande av produkterna Enjoy 300, Enjoy 600, Enjoy 400, Swing out roto och Swing out ambient shelf.

| Not 6 Balanserade utgifter för patent    | Koncernen  |            | Moderbolaget |            |
|--|------------|------------|--------------|------------|
|  | 2006-12-31 | 2005-12-31 | 2006-12-31   | 2005-12-31 |
| Ingående anskaffningsvärde               | 586 524    | 165 672    | 0            | 0          |
| Inköp                                    | 595 819    | 420 852    | 0            | 0          |
| Utgående ackumulerade anskaffningsvärden | 1 182 343  | 586 524    | 0            | 0          |
| Ingående avskrivningar                   | -116 599   | -30 373    | 0            | 0          |
| Årets avskrivningar                      | -144 755   | -86 226    | 0            | 0          |
| Utgående ackumulerade avskrivningar      | -261 354   | -116 599   | 0            | 0          |
| Utgående redovisat värde                 | 920 989    | 469 925    | 0            | 0          |

Avskrivning enligt plan beräknas på en nyttjandeperiod av 5 år.

Posten avser till största delen patentkostnader för Swing out roto, Swing out ambient shelf och Varumärket Enjoy.

## TILLÄGGSUPPLYSNINGAR

| Not 7 Inventarier, verktyg och installationer | Koncernen  |            | Moderbolaget |            |
|---|------------|------------|--------------|------------|
|   | 2006-12-31 | 2005-12-31 | 2006-12-31   | 2005-12-31 |
| Ingående anskaffningsvärde                    | 2 278 321  | 1 947 379  | 0            | 0          |
| Inköp   | 1 325 249  | 330 942    | 0            | 0          |
| Försäljningar/utrangeringar                   | -150 000   | 0          | 0            | 0          |
| Utgående ackumulerade anskaffningsvärden      | 3 453 570  | 2 278 321  | 0            | 0          |
| Ingående avskrivningar                        | -1 147 185 | -777 961   | 0            | 0          |
| Försäljningar/utrangeringar                   | 150 000    | 0          | 0            | 0          |
| Omklassificeringar                            | -1 597     | 0          | 0            | 0          |
| Årets avskrivningar                           | -692 900   | -369 224   | 0            | 0          |
| Utgående ackumulerade avskrivningar           | -1 691 682 | -1 147 185 | 0            | 0          |
| Utgående redovisat värde                      | 1 761 888  | 1 131 136  | 0            | 0          |

Avskrivningar enligt plan beräknas på en nyttjandeperiod av 5 år

### Not 8 Andelar i koncernföretag

| Moderbolaget                                  |                    |                                    | 2006-12-31          | 2005-12-31      |
|---|--------------------|------------------------------------|---------------------|-----------------|
| <b>Företag</b>                                |                    | <b>Antal /Kapital-<br/>andel %</b> |                     |                 |
| <b>Organisationsnummer</b>                    | <b>Säte</b>        |                                    |                     |                 |
| Enjoy Sales AS<br>979362153                   | Fredrikstad, Norge | 1 010<br>100%                      | 1 500 125           | 1 500 125       |
| Enjoy Sales AB<br>556600-4551                 | Bräcke             | 100<br>100%                        | 2 991 000           | 991 000         |
|   |                    |                                    | 4 491 125           | 2 491 125       |
| <b>Uppgifter om eget kapital och resultat</b> |                    |                                    | <b>Eget kapital</b> | <b>Resultat</b> |
| Enjoy Sales AS                                |                    |                                    | 1 297 933           | -147 488        |
| Enjoy Sales AB                                |                    |                                    | 3 490 432           | 10 585          |



## TILLÄGGSUPPLYSNINGAR

### Not 9 Andra långfristiga värdepappersinnehav

| Koncernen   |            | 2006-12-31 |               | 2005-12-31 |               |
|-------------|------------|------------|---------------|------------|---------------|
| Värdepapper | Nom. värde | Antal      |               | Antal      |               |
| Vensafe AS  | 800 NOK    | 100        | 87 560        | 100        | 94 080        |
|             |            |            | <u>87 560</u> |            | <u>94 080</u> |

På balansdagen uppgår marknadsvärdet på ovanstående värdepapper till 15 261 kronor.

| Moderbolaget |            | 2006-12-31 |               | 2005-12-31 |               |
|--------------|------------|------------|---------------|------------|---------------|
| Värdepapper  | Nom. värde | Antal      |               | Antal      |               |
| Vensafe AS   | 160        | 138        | 87 560        | 160        | 87 560        |
|              |            |            | <u>87 560</u> |            | <u>87 560</u> |

På balansdagen uppgår marknadsvärdet på ovanstående värdepapper till 59 162 kronor.

### Not 10 Andra långfristiga fordringar

|                                   |  |  |                |                |
|-----------------------------------|--|--|----------------|----------------|
| Uppskjuten skattfordran           |  |  |                |                |
| Temporära skillnader              |  |  | 64 184         | 137 661        |
| Framtida skattemässiga underskott |  |  | 1 382 614      | 942 099        |
| Uppskjuten skattefordran 28%      |  |  | <u>405 104</u> | <u>302 333</u> |

### Not 11 Eget kapital

| Koncernen                                  |              | Överkurs Uppskrivnings |      | Överkurs  |                   | Fritt eget        |                 |
|--|--------------|------------------------|------|-----------|-------------------|-------------------|-----------------|
|  | Aktiekapital | fond                   | fond | fond      |                   | kapital           |                 |
| Belopp vid årets ingång                    | 111 110      | 655 890                | 0    | -         |                   | 1 179 794         |                 |
| Nyemission                                 | 12 350       | 0                      | 0    | 1 488 175 |                   |                   |                 |
| Erhållna aktieägartillskott                |              |                        |      |           |                   |                   | 500 000         |
| Årets omräkningsdifferens                  | 0            | 0                      | 0    | 0         |                   |                   | -107 344        |
| Årets förlust                              |              |                        |      |           |                   |                   | <u>-682 036</u> |
| Belopp vid årets utgång                    | 123 460      | 655 890                | 0    | 1 488 175 |                   | 890 414           |                 |
|  |              |                        |      |           | <b>2006-12-31</b> | <b>2005-12-31</b> |                 |
| Villkorade aktieägartillskott uppgår till: |              |                        |      |           | 834 000           | 334 000           | †               |

## TILLÄGGSUPPLYSNINGAR

### Moderbolaget

|                             | Aktiekapital | Överkurs<br>fond | Uppskrivnings<br>fond | Överkurs<br>fond | Fritt eget<br>kapital |
|-----------------------------|--------------|------------------|-----------------------|------------------|-----------------------|
| Belopp vid årets ingång     | 111 100      | 655 890          | 0                     | 0                | 278 487               |
| Nyemission                  | 12 350       | 0                | 0                     | 1 488 175        |                       |
| Erhållna aktieägartillskott |              |                  |                       |                  | 500 000               |
| Årets förlust               |              |                  |                       |                  | -141 161              |
| Belopp vid årets utgång     | 123 450      | 655 890          | 0                     | 1 488 175        | 637 326               |

Villkorade aktieägartillskott uppgår till:

| 2006-12-31 | 2005-12-31 |
|------------|------------|
| 834 000    | 334 000    |

### Not 12 Långfristiga skulder


|                             | Koncernen  |            | Moderbolaget |            |
|-----------------------------|------------|------------|--------------|------------|
|                             | 2006-12-31 | 2005-12-31 | 2006-12-31   | 2005-12-31 |
| Amortering inom 2 till 5 år | 10 996 995 | 4 311 000  | 1 606 345    | 1 475 125  |
|                             | 10 996 995 | 4 311 000  | 1 606 345    | 1 475 125  |

### Not 13 Checkräkningskredit

|  | Koncernen  |            | Moderbolaget |            |
|--|------------|------------|--------------|------------|
|  | 2006-12-31 | 2005-12-31 | 2006-12-31   | 2005-12-31 |
| Beviljad checkräkningskredit uppgår till:                      | 5 000 000  | 2 500 000  | 0            | 0          |
| Kreditlimit om 5 000 000 kr är per balansdagen utnyttjad till: | 0 kr       |            |              |            |

## Underskrifter

Bräcke 15/1-07



Håkan Sjölander




Jan-Martin Rasmussen



John Andersen

Min revisionsberättelse har avgivits den 15/2 2007



Jens Edlund  
Auktoriserad revisor

## REVISIONSBERÄTTELSE

Till årsstämman i Enjoy Group AB

Organisationsnummer 556653-2924


Jag har granskat årsredovisningen, koncernredovisningen och bokföringen samt styrelsens och verkställande direktörens förvaltning i Enjoy Group AB för räkenskapsåret 2006. Det är styrelsen och verkställande direktören som har ansvaret för räkenskapshandlingarna och förvaltningen och för att årsredovisningslagen tillämpas vid upprättandet av årsredovisningen och koncernredovisningen. Mitt ansvar är att uttala mig om årsredovisningen, koncernredovisningen och förvaltningen på grundval av min revision.

Revisionen har utförts i enlighet med god revisionssed i Sverige. Det innebär att jag planerat och genomfört revisionen för att med hög men inte absolut säkerhet försäkra mig om att årsredovisningen och koncernredovisningen inte innehåller väsentliga felaktigheter. En revision innefattar att granska ett urval av underlagen för belopp och annan information i räkenskapshandlingarna. I en revision ingår också att pröva redovisningsprinciperna och styrelsens och verkställande direktörens tillämpning av dem samt att bedöma de betydelsefulla uppskattningar som styrelsen och verkställande direktören gjort när de upprättat årsredovisningen och koncernredovisningen samt att utvärdera den samlade informationen i årsredovisningen och koncernredovisningen. Som underlag för mitt uttalande om ansvarsfrihet har jag granskat väsentliga beslut, åtgärder och förhållanden i bolaget för att kunna bedöma om någon styrelseledamot eller verkställande direktören är ersättningsskyldig mot bolaget. Jag har även granskat om någon styrelseledamot eller verkställande direktören på annat sätt har handlat i strid med aktiebolagslagen, årsredovisningslagen eller bolagsordningen. Jag anser att min revision ger mig rimlig grund för mina uttalanden nedan.

Årsredovisningen och koncernredovisningen har upprättats i enlighet med årsredovisningslagen och ger en rättvisande bild av bolagets och koncernens resultat och ställning i enlighet med god redovisningssed i Sverige. Förvaltningsberättelsen är förenlig med årsredovisningens och koncernredovisningens övriga delar.

Jag tillstyrker att årsstämman fastställer resultaträkningen och balansräkningen för moderbolaget och för koncernen, behandlar förlusten i moderbolaget enligt förslaget i förvaltningsberättelsen och beviljar styrelsens ledamöter och verkställande direktören ansvarsfrihet för räkenskapsåret.

Östersund den 15 februari 2007

  
Jens Edlund  
Auktoriserad revisor