

Styrelsen och verkställande direktören för

## **Enjoy Group (publ)**

Org. nr 556653-2924

får härmed avge

# **Årsredovisning och koncernredovisning**

för räkenskapsåret 2007-01-01 - 2007-12-31

### **Innehållsförteckning:**

	<b>Sida</b>
Förvaltningsberättelse	1-5
Resultaträkning - koncern	6
Balansräkning - koncern	7-8
Ställda säkerheter och ansvarsförbindelser - koncern	8
Kassaflödesanalys - koncern	9
Resultaträkning - moderföretag	10
Balansräkning - moderföretag	10-11
Ställda säkerheter och ansvarsförbindelse - moderföretag	11
Kassaflödesanalys - moderföretag	12
Redovisningsprinciper och bokslutskommentarer	13-14
Noter	15-20
Revisionsberättelse	21
Underskrifter	22

## Förvaltningsberättelse

Styrelsen och verkställande direktören för Enjoy Group AB (Publ) 556653-2924 avger härmed årsredovisning för 2007.

### Bolaget

Bolaget startade med nuvarande huvudägare och nuvarande inriktning den 1 januari 2005 med säte i Bräcke Kommun i Jämtland.

Bolaget äger till 100 % dotterbolagen Enjoy Sales AB i Sverige och Enjoy Sales A/S i Norge. Det norska bolaget äger sedan till 52 % dotterbolaget Enjoy Design A/S i Norge.

Den operativa verksamheten drivs i dotterbolagen som finns i Bräcke, Sverige samt i Sarpsborg och Fredrikstad, Norge.

## Allmänt om verksamheten

### Verksamhetens art och inriktning

Enjoy Group AB är en koncern specialiserad på design, utveckling och tillverkning av kylskåp med varumärkesdekor och specialbutiksinredning till restaurang och dagligvaruhandeln, specialbutiksinredningen består av ett flertal patenterade lösningar för fyllning av kylskåp och butiksinredning där de traditionella hyllorna i kylan och i den torra hyllan i butiken ersätts med SwingOut och SwingOut Roto som:

- Minskar tiden för inlockning av varor med upp till 80 %.
- Minskar svinet i butiken
- Ökar försäljningen

Förutom de olika SwingOut, och RotoShelf, lösningarna för kylskåp och SwingOut Ambient (butiksinredning) har Enjoy 4 egna kylskåpsmodeller som tillverkas i Bräcke.

### Väsentliga händelser under året

- Patent erhöles på RotoShelf.
- Patent Pending erhöles på SwingOut Ambient (torra hyllor i butik)



- I maj 2007 avtalade Enjoy Group AB (publ) och Klimasan, en av Europas största tillverkare av kylskåp med varumärkesdekor, om ett samarbete. Avtalet innefattar samarbete på flera plan såsom försäljning, tillverkning och produktutveckling. För Enjoy betyder detta att bolaget nu har tillgång till Klimasans fördelaktiga inköpspriser och tillverkningskapacitet. Planen är att tillverkning av Enjoys produkter startas i Izmir under 2008/2009. Då står Enjoy rustade för de stora volymerna.
- Enjoy Group AB (publ) genomförde under våren 2007 en nyemission inför listning på AktieTorget, som skedde den 22 maj 2007.
- Teckningskursen i emissionen var satt till 6,30 SEK per aktie. Nyemissionen övertecknades med ca. 40 % och inbringade bolaget ca. 15,1 MSEK innan emissionskostnader.
- Thor-Övind Johansen anställdes den 1 maj 2007 som marknadsdirektör i Enjoy Group AB (publ). Huvudägarna sålde, var för sig, 2,8 % av sin ägarandel till Thor-Övind samtidigt som han vid emissionen köpte 10 000 aktier.
- Enjoys dåvarande styrelseordförande Gunnar Karlsson köpte 2 000 aktier i samband med nyemissionen.
- Carlsberg Sverige tecknade den 1 juni 2007 en order på leverans av 200 kylar av modellen Enjoy 300. Ordervärdet uppgick till ca 1,5 MSEK med omgående leverans. Detta var bolagets första leverans av Enjoy 300 i Sverige och ordern togs i konkurrens med flera andra stora aktörer.
- Enjoy anställde den 1 augusti 2007 Annika Dottemar som ny ekonomichef och Hans Hanses som inköpschef.
- Hans Hanses tackade senare under året ja till tjänsten som VD i dotterbolaget Enjoy Sales AB. Hans Hanses tillträdde uppdraget den 1 januari 2008.
- Den 8 oktober 2007 stoppades handeln i Enjoy Group av AktieTorget. Detta på grund av likviditetsbrist i bolaget. Den 18 oktober 2007 återupptogs handeln i Enjoy Group då bolaget kunde presentera en handlingsplan för att lösa likviditetsproblemen.
- Styrelseordföranden i Enjoy Group lämnade den 18 oktober 2007 sitt uppdrag. Arbetet med att tillsätta en ny ordförande startade omgående. En ny styrelseordförande har tackat ja till uppdraget och på bolagsstämman i juni 2008 kommer den nye styrelseordföranden att föreslås för uppdraget.
- Enjoy och Klimasan deltog under 2007 på två internationella mässor i Tyskland; Anugamässan i Köln och Brau mässan i Nürnberg. Enjoy och Klimasan delade monter på båda mässorna.
- Enjoys samarbetspartner Klimasan har under året fått sammanlagt fyra kylmodeller med RotoShelf godkända av Coca-Cola, vilket därmed gör de tillgängliga för hela Coca-Colas marknad.
- Enjoy Group AB (publ) erhöll i december 2007 lånelöfte från Klimasan på 1 000 000 euro, vilket säkerställde bolagets rörelsekapital.

## Väsentliga händelser efter årets utgång

- Hans Hanses tillträdde som VD i Enjoy Sales AB den 1 januari 2008.
- **Ringnes\***, Norges ledande leverantör av öl, läsk och mineralvatten till den norska marknaden har lämnat en förhandsorder (forecast) till Enjoy Sales A/S till ett värde på ca 16 miljoner SEK för 2008. Ordern innehåller egenproducerade kylskåp från Enjoys fabrik i Bräcke samt Klimasan-kylskåp från fabriken i Izmir i Turkiet. I ordern ingår kylskåp med vår nya patenterade kylskåpsinredning RotoShelf. *\*Ringnes är ägda av Carlsberg som är en av världens största tillverkare inom öl och läskedrycksbranschen.*
- **Spendrups Bryggerier AB**, som är en av Sveriges ledande leverantörer av öl, vatten och läsk har tecknat ett tvåårsavtal med Enjoy Sales AB avseende leveranser av varumärkesdekorerade kylskåp. Avtalet gäller för leveranser under 2008 och 2009 med rätt till ett förlängningsår 2010 om Spendrups så önskar. Ordervärdet per år är ca. 15 miljoner SEK, dvs. det totala ordervärdet är ca. 30 miljoner SEK på två år och uppgår till ca. 45 miljoner SEK vid en förlängning till tre år. Ordern innehåller egenproducerade kylskåp från Enjoys fabrik i Bräcke samt Klimasan kylskåp från fabriken i Izmir i Turkiet. Kylskåpen kommer att levereras fortlöpande under respektive år.
- **Ytterligare ordrar finns från en stor strategisk kund.** Med hänseende till kontraktets utformning kan Enjoy inte offentliggöra kundens namn och ej heller ordervärdet.
- Bolaget har förutom ovanstående strategiska kunder sålt produkter i flera länder i Europa, såsom Island, Danmark, Estland, Italien, Rumänien, Turkiet, Tyskland, och Ukraina.

- Under vintern/våren har bolaget tillsammans med en etablerad leverantör av butiksinredning fortsatt att utveckla bolagets patenterade butiksinredning SwingOut Ambient. Ett flertal provleveranser kommer att genomföras inom kort. Såväl Enjoy som bolagets samarbetspartner har mycket stor tilltro till denna produkt. Den nye samarbetspartnern jobbar sedan många år med butiksinredning och levererar produkter till i första hand Norden, men även till andra delar av världen. För Enjoys del innebär detta samarbete att koncernen nu stärker sin position inom branschen. Genom samarbetet främjas Enjoys kapacitet inom utveckling, tillverkning, marknadsföring och försäljning.



- Under våren har Enjoy utvecklat en halvpallkyl Enjoy 990Multi som bolaget kommer att börja leverera på den nordiska marknaden under maj/juni. Investeringskostnad ca 1 miljon SEK.
- Carlsberg Sverige, har tecknat ett samarbetsavtal med Enjoy avseende leverans av kylskåp. Kunden har bland annat lämnat provorder på Klimasans 90 cm breda kyl med Enjoys patenterade kylskåpsinredning RotoShelf.

### Auktorisering av Pepsi-Cola

- Enjoys kylskåpsmodeller Enjoy 300, Enjoy 400 och Enjoy 600 erhöll den 25 mars 2008 auktorisering (godkännande) från Pepsi-Cola Global gällande i 5 år. Enjoy är nu en prioriterad leverantör till Pepsi-Cola Global.



### Resultatet

Resultatet för koncernen under 2007 uppgick före skatt till – 11 509 KSEK (-717 KSEK) .

Omsättning och resultatet är väsentligt mycket lägre än den budget som lades för året. Den lägre omsättningen och resultatutfallet berodde på att de patent och produkter som företaget lanserat inte lyckades nå marknaden under 2007. Huvudskälet till det var, att marknadsbearbetningen var låg vilket beror på att koncernen är liten och därmed sårbar.

Koncernens marknads- och säljkapacitet har, med facit i hand, under året varit för låg och mycket resurser har lagts för att anskaffa nya pengar till företaget och för att lösa de likviditetsproblem som bolaget haft under året. För att råda bot på resursproblemen har företaget förstärkts med följande tre tjänster under året,

- 1 maj: Marknad/Försäljnings direktör,

- 1 augusti: Inköpschef och
- 1 augusti Ekonomichef.

Förstärkningarna bedöms under 2008 ha positiv inverkan på koncernens omsättning och resultat.

De samarbetsavtal som tecknats på flera olika plan med turkiska Klimasan är strategiskt viktiga för bolagets framtid, men under verksamhetsåret hann dessa bara startas upp och de har heller inte påverkat omsättningen och resultatet 2007 positivt. Avtalen förväntas dock påverka bolaget positivt under 2008.

Företagsledningen är övertygad om att de patent och produkter som finns och de nya patent/produkter som utvecklas, tillsammans med förstärkningarna på personalsidan och de olika avtalen som tecknats med Klimasan, kommer att påverka kommande årsresultat positivt.

## Kostnader av engångskaraktär

Resultatet 2007 belastas av en lagernedskrivning på 3 038 000 SEK. I samband med förhandlingarna med Klimasan har det beslutats att inte fortsätta med tillverkning av SwingOut-vagnar till av bolaget inköpta och renoverade kylskåp. Dessa kylskåp skall nu säljas ut på marknaden till kraftigt reducerade priser. Av den anledningen skrivs lagret ner med 3 038 000 SEK, vilket har belastat 2007 års resultat. Skälet till beslutet grundar sig på att den nya patenterade RotoShelf-inredningen för kylskåp på detta sätt snabbare kan etableras på marknaden. Nedskrivningen av lagret är redovisad som poster av engångskaraktär.

## Enjoy Group (publ)

556653-2924

Under 2007 har ägarförhållandena förändrats så att ägarstrukturen per 2007-12-31 är följande:

Ägare	Andelar	A- Aktier	B- Aktier
Telab Invest AB *	25,6%	203 940	1 835 460
Jour Invest AB **	13,3%	105 570	950 130
John Andersen	13,0%	103 185	928 665
Jan-Martin Rasmussen	8,4%	67 230	605 070
Loxysoft AB ***	6,7%	53 415	480 735
Thor-Öivind Johansen	2,8%	22 230	200 070
Övriga ägare	30,2%	0	2 400 000
Summa	100,0%	555 570	7 400 130

**Total 7 955 700**

\* Telab Invest ägs 50 % vardera av Håkan och Tobias Sjölander (far och son)

\*\* Jour Invest ägs 50 % vardera av Urban och Joakim Sjöberg (bröder)

\*\*\* Loxysoft ägs till 48% av Inesco Holding AB som i sin tur ägs till 50% vardera av Håkan och Tobias Sjölander

## Dotter- och intressebolag

Enjoy Sales AS (Norge) ägs 100 % av Enjoy Group AB

Enjoy Sales AB (Sverige) ägs 100 % av Enjoy Group AB

Enjoy Design AS (Norge) ägs 52 % av Enjoy Sales A/S och till 48 % av viss personal i Enjoy Design A/S

## Enjoy Group (publ)

556653-2924

### Ekonomisk översikt

#### Koncern

	2007-12-31	2006-12-31
Omsättning	23 284 498	30 105 216
Rörelseresultat	-10 096 468	301 700
Resultat före skatt	-11 508 676	-717 012
Soliditet, %	19,33	11,09
Antal utestående aktier vid periodens slut	7 955 700	12 346

### Styrelsen förbereder emissioner på ca 21 Miljoner SEK

Styrelsen förbereder en emission om ca 21 miljoner SEK. Likviderna i de planerade emissionerna kommer framförallt att användas till att förbättra likviditeten och minska koncernens skuldsättning samt klara bolagets tillväxt, framtida rörelsekapitalbehov och långfristiga finansiering.

#### Framtiden

Styrelsens bedömning är att förstärkningarna på personalsidan, ökad försäljning genom tecknade ordrar och avtal med kunder, samt de planerade emissionerna tillsammans gör att bolaget klarar sina tillväxtmål och framtida kapitalbehov.

Samarbetet med Klimasan och Metalfrio, koncernens patent- och produktportfölj, godkännandet av Pepsi-Cola och det uppbyggda återförsäljarnätet tillsammans med det positiva orderläget föranleder att styrelsen anser att koncernen står väl rustad inför framtiden.

#### Förslag till resultatdisposition.

Styrelsen och verkställande direktören föreslår att till förfogande stående medel, kronor 15 602 285, disponeras enligt följande:

##### Belopp

Balanseras i ny räkning 15 602 285

##### Summa 15 602 285

Vad beträffar företagets resultat och ställning i övrigt, hänvisas till efterföljande resultat- och balansräkningar med tillhörande bokslutskommentarer.

## Resultaträkning - koncernen

Belopp i SEK	Not	2007-01-01- 2007-12-31	2006-01-01- 2006-12-31
<b>Rörelsens intäkter</b>			
Nettoomsättning		23 280 831	30 102 340
Övriga rörelseintäkter		3 667	2 876
		23 284 498	30 105 216
<b>Rörelsens kostnader</b>			
Handelsvaror		-16 464 953	-17 214 043
Övriga externa kostnader	1	-4 181 290	-5 079 596
Personalkostnader	2	-6 941 713	-6 202 712
Av- och nedskrivningar av materiella och immateriella anläggningstillgångar		-2 755 010	-1 307 165
Nedskrivning av omsättningstillgångar utöver normala nedskrivningar		-3 038 000	-
<b>Rörelseresultat</b>		-10 096 468	301 700
<b>Resultat från finansiella poster</b>			
Ränteintäkter och liknande resultatposter	3	31 006	50 307
Räntekostnader och liknande resultatposter	4	-1 443 214	-1 069 019
<b>Resultat efter finansiella poster</b>		-11 508 676	-717 012
<b>Resultat före skatt</b>		-11 508 676	-717 012
Skatt på årets resultat		-201 059	160 917
Minoritetens andel i årets resultat		-144 021	-125 941
<b>Årets resultat</b>		-11 853 756	-682 036

## Balansräkning - koncernen

Belopp i SEK	Not	2007-12-31	2006-12-31
<b>TILLGÅNGAR</b>			
<b>Anläggningstillgångar</b>			
<i>Immateriella anläggningstillgångar</i>			
Balanserade utgifter för utvecklingsarbeten och liknande arbeten	5	8 499 020	5 687 481
Koncessioner, patent, licenser, varumärken samt liknande rättigheter	6	1 005 085	920 989
		9 504 105	6 608 470
<i>Materiella anläggningstillgångar</i>			
Inventarier, verktyg och installationer	7	1 720 847	1 761 888
		1 720 847	1 761 888
<i>Finansiella anläggningstillgångar</i>			
Andra långfristiga värdepappersinnehav	9	95 000	87 560
Uppskjuten skattefordran	10	351 034	405 104
Andra långfristiga fordringar		47 181	-
		493 215	492 664
<b>Summa anläggningstillgångar</b>		<b>11 718 167</b>	<b>8 863 022</b>
<b>Omsättningstillgångar</b>			
<i>Varulager m m</i>			
Färdiga varor och handelsvaror		9 312 139	12 895 948
		9 312 139	12 895 948
<i>Kortfristiga fordringar</i>			
Kundfordringar		5 990 033	4 384 528
Övriga fordringar		1 026 425	1 006 357
Förutbetalda kostnader och upplupna intäkter		202 436	464 030
		7 218 894	5 854 915
<b>Kassa och bank</b>		<b>267 272</b>	<b>859 103</b>
<b>Summa omsättningstillgångar</b>		<b>16 798 305</b>	<b>19 609 966</b>
<b>Summa tillgångar</b>		<b>28 516 472</b>	<b>28 472 988</b>



## Eget kapital och skulder

<b>Eget kapital</b>	11		
Aktiekapital		795 570	123 460
Bundna reserver		233 969	655 890
Fria reserver		16 350 429	3 060 625
Årets resultat		-11 853 756	-682 036
<b>Summa eget kapital</b>		5 526 212	3 157 939
<b>Minoritetsintressen</b>		340 205	177 036
<b>Långfristiga skulder</b>			
Checkräkningskredit	12	1 524 701	-
Övriga skulder till kreditinstitut	13	6 508 650	9 390 650
Skulder till andra närstående fysiska och juridiska personer		44 860	-
Övriga långfristiga skulder		-	1 606 345
		8 078 211	10 996 995
<b>Kortfristiga skulder</b>			
Skulder till kreditinstitut		6 977 264	3 005 888
Leverantörsskulder		4 714 545	9 207 981
Skatteskulder		402 734	378 518
Övriga kortfristiga skulder		615 548	954 579
Upplupna kostnader och förutbetalda intäkter		1 861 753	594 052
		14 571 844	14 141 018
<b>Summa eget kapital och skulder</b>		28 516 472	28 472 988

## Ställda säkerheter och ansvarsförbindelser

	2007-12-31	2006-12-31
<b>Ställda säkerheter för egna skulder och avsättningar</b>		
Företagsinteckningar	13 000 000	10 800 000
Norrlandsfonden o Handelsbanken		
Belåningsbara kundfordringar	3 263 673	2 569 588
Nutek	1 800 000	
<b>Summa</b>	18 063 673	13 369 588
<b>Övriga ställda panter och säkerheter</b>		
Pantsatta patent	generell	500 000
<b>Summa</b>	-	500 000
<b>Ansvarsförbindelse</b>		
Övriga ansvarsförbindelser	792 400	1 132 000
<b>Summa</b>	792 400	1 132 000

## Kassaflödesanalys - koncern

<i>Belopp i SEK</i>	2007-12-31	2006-12-31
<b><i>Den löpande verksamheten</i></b>		
Resultat efter finansiella poster	-11 508 676	-717 012
Justeringar för poster som inte ingår i kassaflödet, m m	2 730 387	1 307 165
	-8 778 289	590 153
Betald skatt	24 216	85 819
<b>Kassaflöde från den löpande verksamheten före förändringar av rörelsekapital</b>	<b>-8 754 073</b>	<b>675 972</b>
<b><i>Kassaflöde från förändringar i rörelsekapital</i></b>		
Ökning(-)/Minskning (+) av varulager	3 583 809	-7 328 909
Ökning(-)/Minskning (+) av rörelsefordringar	-1 433 328	621 369
Ökning(+)/Minskning (-) av rörelseskulder	2 082 304	4 976 804
<b>Kassaflöde från den löpande verksamheten</b>	<b>-4 521 288</b>	<b>-1 054 764</b>
<b><i>Investeringsverksamheten</i></b>		
Lämnade lån	-46 181	
Förvärv av immateriella anläggningstillgångar	-5 030 738	-3 522 537
Förvärv av materiella anläggningstillgångar	-587 801	-1 325 249
Avyttring av materiella anläggningstillgångar	15 000	
<b>Kassaflöde från investeringsverksamheten</b>	<b>-5 649 720</b>	<b>-4 847 786</b>
<b><i>Finansieringsverksamheten</i></b>		
Nyemission	14 105 306	1 500 525
Erhållna aktieägartillskott	-	500 000
Upptagna lån		4 206 305
Amortering av låneskulder	-4 526 129	265 897
<b>Kassaflöde från finansieringsverksamheten</b>	<b>9 579 177</b>	<b>6 472 727</b>
<b>Årets kassaflöde</b>	<b>-591 831</b>	<b>570 177</b>
<b>Likvida medel vid årets början</b>	<b>859 103</b>	<b>288 926</b>
<b>Likvida medel vid årets slut</b>	<b>267 272</b>	<b>859 103</b>

## Resultaträkning - moderföretag

Belopp i SEK	Not	2007-01-01- 2007-12-31	2006-01-01- 2006-12-31
<b>Rörelsens intäkter</b>			
Nettoomsättning		-	-
<b>Rörelsens kostnader</b>			
Övriga externa kostnader	1	-345 682	-19 027
<b>Rörelseresultat</b>		<b>-345 682</b>	<b>-19 027</b>
<b>Resultat från finansiella poster</b>			
Ränteintäkter och liknande resultatposter	3	10 498	31
Räntekostnader och liknande resultatposter	4	-53 339	-122 165
<b>Resultat efter finansiella poster</b>		<b>-388 523</b>	<b>-141 161</b>
<b>Resultat före skatt</b>		<b>-388 523</b>	<b>-141 161</b>
<b>Årets resultat</b>		<b>-388 523</b>	<b>-141 161</b>

## Balansräkning - moderföretag

Belopp i SEK	Not	2007-12-31	2006-12-31
<b>TILLGÅNGAR</b>			
<b>Anläggningstillgångar</b>			
<b>Finansiella anläggningstillgångar</b>			
Andelar i koncernföretag	8	15 491 125	4 491 125
Andra långfristiga fordringar		1 000	-
		15 492 125	4 491 125
<b>Summa anläggningstillgångar</b>		<b>15 492 125</b>	<b>4 491 125</b>
<b>Omsättningstillgångar</b>			
<b>Kortfristiga fordringar</b>			
Fordringar hos koncernföretag		1 283 656	-
Skattefordringar		-	49 674
Övriga fordringar		72 251	10 544
Förutbetalda kostnader och upplupna intäkter		-	29 970
		1 355 907	90 188
<b>Kassa och bank</b>		<b>40 820</b>	<b>1 075</b>
<b>Summa omsättningstillgångar</b>		<b>1 396 727</b>	<b>91 263</b>
<b>Summa tillgångar</b>		<b>16 888 852</b>	<b>4 582 388</b>

## Eget kapital och skulder

<b>Eget kapital</b>	11	
<b>Bundet eget kapital</b>		
Aktiekapital (555570 A-aktier, 7400130 B-aktier)	795 570	123 460
Överkursfond	-	-
Reservfond	223 780	655 890
	1 019 350	779 350
<b>Fritt eget kapital</b>		
Balanserad vinst eller förlust	15 990 808	2 266 662
Årets resultat	-388 523	-141 161
	15 602 285	2 125 501
<b>Summa eget kapital</b>	16 621 635	2 904 851
<b>Långfristiga skulder</b>		
Övriga långfristiga skulder	-	1 606 345
	-	1 606 345
<b>Kortfristiga skulder</b>		
Leverantörsskulder	198 640	1 350
Skulder till koncernföretag	-	19 842
Skatteskulder	-29 727	-
Övriga kortfristiga skulder	25 000	25 000
Upplupna kostnader och förutbetalda intäkter	73 304	25 000
	267 217	71 192
<b>Summa eget kapital och skulder</b>	16 888 852	4 582 388

## Ställda säkerheter och ansvarsförbindelser

	2007-12-31	2006-12-31
<b>Ställda panter och säkerheter</b>	Inga	Inga
<b>Övriga ställda panter och säkerheter</b>	Inga	Inga
<b>Ansvarsförbindelser</b>		
Borgensförbindelser till förmån för koncernföretag	17 684 950	12 475 396
<b>Summa</b>	17 684 950	12 475 396

## Kassaflödesanalys - moderföretag

Belopp i SEK	2007-12-31	2006-12-31
<b>Den löpande verksamheten</b>		
Resultat efter finansiella poster	-388 523	-141 470
	-388 523	-141 470
Betald skatt		310
<b>Kassaflöde från den löpande verksamheten före förändringar av rörelsekapital</b>	<b>-388 523</b>	<b>-141 160</b>
<b>Kassaflöde från förändringar i rörelsekapital</b>		
Ökning(-)/Minskning (+) av rörelsefordringar	-1 296 445	-51 649
Ökning(+)/Minskning (-) av rörelseskulder	225 752	532 309
<b>Kassaflöde från den löpande verksamheten</b>	<b>-1 459 216</b>	<b>339 500</b>
<b>Investeringsverksamheten</b>		
Förvärv av dotterföretag		-2 000 000
Lämnade aktieägartillskott	-11 000 000	
<b>Kassaflöde från investeringsverksamheten</b>	<b>-11 000 000</b>	<b>-2 000 000</b>
<b>Finansieringsverksamheten</b>		
Nyemission	14 105 306	1 500 525
Erhållna aktieägartillskott		500 000
Upptagna lån		-368 780
Amortering av låneskulder	-1 606 345	
<b>Kassaflöde från finansieringsverksamheten</b>	<b>12 498 961</b>	<b>1 631 745</b>
<b>Årets kassaflöde</b>	<b>39 745</b>	<b>-28 755</b>
Likvida medel vid årets början	1 075	29 830
<b>Likvida medel vid årets slut</b>	<b>40 820</b>	<b>1 075</b>

## Redovisningsprinciper och bokslutskommentarer

Belopp i SEK om inget annat anges.

### Allmänna redovisningsprinciper

Årsredovisningen har upprättats i enlighet med Årsredovisningslagen och Bokföringsnämndens allmänna råd. I de fall det saknas ett allmänt råd från Bokföringsnämnden har i förekommande fall vägledning hämtats från Redovisningsrådets rekommendationer

### Värderingsprinciper mm

Tillgångar, avsättningar och skulder har värderats till anskaffningsvärden om inget annat anges nedan.

#### Skatt

Uppskjutna skattefordringar i avdragsgilla temporära skillnader och underskottsavdrag redovisas endast i den mån det är sannolikt att dessa kommer att medföra lägre skatteutbetalningar i framtiden.

#### Immateriella tillgångar

Immateriella tillgångar som förvärvats av företaget är redovisade till anskaffningsvärde minus ackumulerade avskrivningar och nedskrivningar. Tillgångarna skrivs av linjärt över tillgångarnas nyttjandeperiod. Utgifter avseende utvecklingsprojekt balanseras som immateriella tillgångar i den omfattning som det är tekniskt möjligt att färdigställa det på ett tillförlitligt sätt, det på ett tillförlitligt sätt kan beräknas vilka utgifter som är hänförliga till tillgången samt dessa utgifter på ett tillförlitligt sätt kan visas generera framtida ekonomiska fördelar. Övriga utvecklingsutgifter kostnadsförs i takt med att de uppkommer. Utvecklingskostnader som tidigare kostnadsförts balanseras inte som tillgång i senare perioder.

#### Materiella tillgångar

Materiella anläggningstillgångar redovisas till anskaffningsvärde med avdrag för ackumulerad värdeminskning och eventuella nedskrivningar. Tillgångarna skrivs av linjärt över tillgångarnas nyttjandeperiod.

#### Leasing - leasetagare

Samtliga leasingavtal redovisas som operationella leasingavtal, vilket innebär att leasingavgiften kostnadsförs i resultaträkningen linjärt över leasingperioden.

#### Varulager

Varulagret, värderat är upptaget till det lägsta av anskaffningsvärdet enligt först in- först ut- principen, respektive verkligt värde. Därvid har inkuransrisk beaktats. I egentillverkade halv- och helfabrikat består anskaffningsvärdet av direkta tillverkningskostnader och skäligen andel av indirekta kostnader. Vid värdering har inte hänsyn tagits till kapacitetsutnyttjande.

#### Fordringar

Fordringar har upptagits till de belopp varmed de beräknas inflyta. Utländska fordringar och skulder har omräknats till balansdagens kurs

## **Koncernredovisning**

Koncernredovisningen har upprättats i enlighet med Redovisningsrådets rekommendation RR1:00.

### **Dotterföretag**

Dotterföretag är företag i vilka moderföretaget direkt eller indirekt innehar mer än 50 % av röstetalet eller på annat sätt har ett bestämmande inflytande över den driftmässiga och finansiella styrningen. Dotterföretag redovisas enligt förvärvsmetoden. Förvärvsmetoden innebär att ett förvärv av dotterföretag betraktas som en transaktion varigenom moderföretaget indirekt förvärvar dotterföretagets tillgångar och övertar dess skulder. Från och med förvärvstidpunkten inkluderas i koncernredovisningen det förvärvade företagets intäkter och kostnader, identifierbara tillgångar och skulder liksom eventuell uppkommen goodwill eller negativ goodwill.

Utländska dotterbolags bokslut har omräknats till svenska kronor enligt dagskursmetoden. Dagskursmetoden innebär att samtliga tillgångar, avsättningar och övriga skulder omräknas till balansdagens kurs och samtliga poster i resultaträkningen omräknas till årets genomsnittskurs. Uppkomna omräkningsdifferenser förs direkt mot koncernens eget kapital.

## Noter

### Not 1 Arvode och kostnadsersättning till revisorer

	2007-01-01- 2007-12-31	2006-01-01- 2006-12-31
<b>Koncern</b>		
<i>Deloitte AB</i>		
Revisionsarvode	50 000	40 000
Andra uppdrag		108 125
Summa	50 000	148 125
<i>BDO Noraudit Borg DA</i>		
Revisionsarvode	50 800	47 397
Summa	50 800	47 397
	<b>100 800</b>	<b>195 522</b>
<b>Moderföretag</b>		
<i>Deloitte AB</i>		
Revisionsarvode	20 000	15 000
Summa	20 000	15 000

### Not 2 Anställda och personalkostnader

#### Medelantalet anställda

	2007-01-01- 2007-12-31	2006-01-01- 2006-12-31
<b>Moderföretaget har under året ingen anställd personal</b>		
<b>Dotterföretag</b>		
Män	19	20
Kvinnor	2	4
Totalt i dotterföretag	21	24
<b>Koncernen totalt</b>	<b>21</b>	<b>24</b>

#### Könsfördelning i företagsledningen

	2007-12-31 Andel kvinnor i %	2006-12-31 Andel kvinnor i %
<b>Styrelsen består av 3 stycken ledamöter</b>		
<b>Moderföretaget saknar kvinnor i styrelsen</b>		
<b>Koncern</b>		
Styrelsen	-	7,7
Övriga ledande befattningshavare	-	-

#### Löner, andra ersättningar och sociala kostnader

	2007-01-01- 2007-12-31	2006-01-01- 2006-12-31
--	---------------------------	---------------------------



<b>Moderföretag</b>		
Styrelse och VD	26 000	-
Övriga anställda		-
Summa	26 000	-
Sociala kostnader	8 429	

<b>Koncern</b>		
Styrelse och VD	1 354 957	1 394 440
Övriga anställda	6 159 638	4 513 049
Summa	7 523 024	5 907 489
Sociala kostnader	2 215 615	1 476 714
(varav pensionskostnader)	605 834	326 972
Bidrag har erhållits med	-244 826	-258 300

Totala personalkostnader i resultaträkningen är eliminerad med 2 675 587 kr (1 776 065) på grund av internt nedlagt arbete avseende produktutveckling.

Pensionskostnader som belöper sig på styrelse och VD uppgår till 189 396 kr (190 556).

### Sjukfrånvaro koncernen

	2007-12-31	2006-12-31
Total sjukfrånvaro som en andel av ordinarie arbetstid	1,74%	5,26%
Andel av den totala sjukfrånvaron som avser sammanhängande sjukfrånvaro på 60 dagar eller mer	-	-
<i>Sjukfrånvaron fördelad efter kön:</i>		
Män	1,8%	5,85%
Kvinnor	1,39%	2,78%
<i>Sjukfrånvaron fördelad efter ålderskategori:</i>		
29 år eller yngre	1,58%	7,62%
30-49 år	1,71%	4,12%
50 år eller äldre	2,06%	4,57%

### Not 3 Övriga ränteintäkter och liknande resultatposter

	2007-01-01- 2007-12-31	2006-01-01- 2006-12-31
<b>Koncern</b>		
Ränteintäkter, övriga	31 005	50 307
	31 005	50 307
<b>Moderföretag</b>		
Ränteintäkter, övriga	10 498	31
	10 498	31

## Not 4 Räntekostnader och liknande resultatposter

	2007-01-01- 2007-12-31	2006-01-01- 2006-12-31
<b>Koncern</b>		
Räntekostnader, övriga	1 443 213	1 069 018
	1 443 213	1 069 018
<b>Moderföretag</b>		
Räntekostnader, övriga	53 339	122 165
	53 339	122 165

## Not 5 Balanserade utgifter för utvecklingsarbeten och liknande arbeten

	2007-12-31	2006-12-31
<b>Koncern</b>		
<i>Ackumulerade anskaffningsvärden:</i>		
- Vid årets början	6 735 062	3 808 344
- Nyanskaffningar	4 691 044	3 450 718
Utvecklingsbidrag		-524 000
	11 426 106	6 735 062
- Vid årets början	-1 047 581	-363 213
- Omklassificeringar		-214 858
- Årets avskrivning enligt plan	-1 879 503	-469 510
	-2 927 084	-1 047 581
<b>Redovisat värde vid årets slut</b>	<b>8 499 022</b>	<b>5 687 481</b>

### Moderföretag

*Inga Ackumulerade anskaffningsvärden:*

*Inga Ackumulerade avskrivningar enligt plan:*

Avskrivningar enligt plan beräknas på en nyttjandeperiod av 5-10 år.

Posten avser utvecklingskostnader i samband med framtagande av produkterna Enjoy 300, Enjoy 600, Enjoy 400, SwingOut Roto och SwingOut Ambient.

## Not 6 Koncessioner, patent, licenser, varumärken

	2007-12-31	2006-12-31
<b>Koncern</b>		
<i>Ackumulerade anskaffningsvärden:</i>		
- Vid årets början	1 216 093	586 524
- Nyanskaffningar	305 955	595 819
<i>Ackumulerade avskrivningar enligt plan:</i>		
- Vid årets början	-261 355	-116 599
- Årets avskrivning enligt plan	-255 610	-144 755
	1 005 083	920 989
<b>Redovisat värde vid årets slut</b>	<b>1 005 083</b>	<b>920 989</b>

### Moderföretag

*Inga Ackumulerade anskaffningsvärden:*

*Inga Ackumulerade avskrivningar enligt plan:*

Posten avser till största delen patentkostnader för SwingOut Roto, SwingOut Ambient och varumärket Enjoy.

## Not 7 Inventarier, verktyg och installationer

	2007-12-31	2006-12-31
<b>Koncern</b>		
<i>Ackumulerade anskaffningsvärden:</i>		
- Vid årets början	3 453 570	2 278 321
- Nyanskaffningar	587 801	1 325 249
- Avyttringar och utrangeringar	-40 000	-150 000
	4 001 371	3 453 570
<i>Ackumulerade avskrivningar enligt plan:</i>		
- Vid årets början	-1 691 682	-1 147 185
- Avyttringar och utrangeringar	28 667	150 000
- Omklassificeringar		-1 597
- Årets avskrivning enligt plan	-619 908	-692 900
- Årets omräkningsdifferenser	2 399	
	-2 280 524	-1 691 682
	-	-
<b>Redovisat värde vid årets slut</b>	<b>1 720 847</b>	<b>1 761 888</b>
<i>Inventarier som innehas under finansiella leasingavtal ingår med följande belopp</i>	Inga	Inga
<b>Moderföretag</b>		
<i>Inga Ackumulerade anskaffningsvärden:</i>		
<i>Inga Ackumulerade avskrivningar enligt plan:</i>		

## Not 8 Andelar i koncernföretag

	2007-12-31	2006-12-31
<i>Ackumulerade anskaffningsvärden:</i>		
- Vid årets början	4 491 125	2 491 125
- Aktieägartillskott Enjoy Sales AB	11 000 000	2 000 000
<b>Redovisat värde vid årets slut</b>	<b>15 491 125</b>	<b>4 491 125</b>

### Specifikation av moderföretagets innehav av aktier och andelar i koncernföretag

Ägarandelen av kapitalet avses, vilket även överensstämmer med andelen av rösterna för totalt antal aktier.

Dotterföretag / Org. nr / Säte	Antal andelar	i %	2007-12-31 Redovisat värde	2006-12-31 Redovisat värde
Enjoy Sales AS, 979362153, Fredrikstad, Norge	1 010	100	1 500 125	1 500 125
Enjoy Sales AB, 556600-4551	100	100	13 991 000	2 991 000
			<b>15 491 125</b>	<b>4 491 125</b>
Uppgifter om eget kapital och resultat			<b>Eget kapital</b>	<b>Resultat</b>
Enjoy Sales AS			1 728 162	357 659
Enjoy Sales AB			2 667 540	-11 822 892

Koncernens omsättning före elimineringar består till 29% av koncernintern försäljning (15 %) Av koncernens kostnad för inköp före elimineringar består 25 % av koncerninterna inköp (12 %)

## Not 9 Andra långfristiga värdepappersinnehav

	2007-12-31	2006-12-31
<b>Koncern</b>		
<i>Ackumulerade anskaffningsvärden:</i>		
- Vensafe AS 100 st á 800 NOK	95 000	87 560
<b>Redovisat värde vid årets slut</b>	<b>95 000</b>	<b>87 560</b>
På balansdagen uppgår marknadsvärdet på ovanstående värdepapper till	56 878	15 261

## Not 10 Uppskjuten skattefordran

<i>Koncern - 2007-12-31</i>	<i>Uppskjuten skattefordran</i>	<i>Uppskjuten skatteskuld</i>	<i>Netto</i>
Maskiner och inventarier	1 819	5 024	-3 205
Kundfordringar	5 495		5 495
Underskottsavdrag	348 744		348 744
	356 058	5 024	351 034
 <i>Koncern - 2006-12-31</i>	 <i>Uppskjuten skattefordran</i>	 <i>Uppskjuten skatteskuld</i>	 <i>Netto</i>
Maskiner och inventarier	322		322
Kundfordringar	17 650		17 650
Underskottsavdrag	387 132		387 132
	405 104	-	405 104

Uppskjutna skatter värderas utifrån nominell skattesats.

## Not 11 Eget kapital

	<i>Aktie-kapital</i>	<i>Bundna reserver</i>	<i>Fria reserver</i>
<b>Koncern</b>			
Utgående balans enligt balans-räkning föregående år	123 460	655 890	2 378 589
Fondemission	432 110	-432 110	
Nyemission	240 000		13 865 307
Omräkningsdifferens		10 189	106 533
Årets resultat			-11 853 756
Vid årets slut	795 570	233 969	4 496 673

Villkorlig återbetalningsskyldighet för aktieägartillskott uppgick till 834 000 kr (834 000 kr).

	<i>Aktie-kapital</i>	<i>Reserv-fond</i>	<i>Fritt eget kapital</i>
<b>Moderföretag</b>			
Vid årets början	123 460	655 890	2 125 501
Fondemission	432 110	-432 110	
Nyemission	240 000		13 865 307
<i>Disposition enl. årsstämmobeslut</i>			
Årets resultat			-388 523
<b>Vid årets slut</b>	<b>795 570</b>	<b>223 780</b>	<b>15 602 285</b>

Villkorlig återbetalning skyldighet för aktieägartillskott uppgick till 834 000 kr (834 000 kr).

## Not 12 Checkräkningskredit

	2007-12-31	2006-12-31
<b>Koncern</b>		
Beviljad kreditlimit	-1 500 000	-5 000 000
Outnyttjad del	-24 701	5 000 000
<b>Utnyttjat kreditbelopp</b>	<b>-1 524 701</b>	-
<b>Moderföretag</b>		
Saknar Beviljad kreditlimit	-	-

## Not 13 Övriga skulder till kreditinstitut

	Koncern	Moderföretag
Förfallotidpunkt, inom ett år från balansdagen	6 977 264	
Förfallotidpunkt, 2 år eller mer från balansdagen	6 508 650	
	<b>13 485 914</b>	-

## REVISIONSBERÄTTELSE

Till årsstämman i Enjoy Group AB

Organisationsnummer 556653-2924


Jag har granskat årsredovisningen, koncernredovisningen och bokföringen samt styrelsens och verkställande direktörens förvaltning i Enjoy Group AB för räkenskapsåret 2007. Det är styrelsen och verkställande direktören som har ansvaret för räkenskapshandlingarna och förvaltningen och för att årsredovisningslagen tillämpas vid upprättandet av årsredovisningen och koncernredovisningen. Mitt ansvar är att uttala mig om årsredovisningen, koncernredovisningen och förvaltningen på grundval av min revision.

Revisionen har utförts i enlighet med god revisionssed i Sverige. Det innebär att jag planerat och genomfört revisionen för att med hög men inte absolut säkerhet försäkra mig om att årsredovisningen och koncernredovisningen inte innehåller väsentliga felaktigheter. En revision innefattar att granska ett urval av underlagen för belopp och annan information i räkenskapshandlingarna. I en revision ingår också att pröva redovisningsprinciperna och styrelsens och verkställande direktörens tillämpning av dem samt att bedöma de betydelsefulla uppskattningar som styrelsen och verkställande direktören gjort när de upprättat årsredovisningen och koncernredovisningen samt att utvärdera den samlade informationen i årsredovisningen och koncernredovisningen. Som underlag för mitt uttalande om ansvarsfrihet har jag granskat väsentliga beslut, åtgärder och förhållanden i bolaget för att kunna bedöma om någon styrelseledamot eller verkställande direktören är ersättningsskyldig mot bolaget. Jag har även granskat om någon styrelseledamot eller verkställande direktören på annat sätt har handlat i strid med aktiebolagslagen, årsredovisningslagen eller bolagsordningen. Jag anser att min revision ger mig rimlig grund för mina uttalanden nedan.

Årsredovisningen och koncernredovisningen har upprättats i enlighet med årsredovisningslagen och ger en rättvisande bild av bolagets och koncernens resultat och ställning i enlighet med god redovisningssed i Sverige. Förvaltningsberättelsen är förenlig med årsredovisningens och koncernredovisningens övriga delar.

Jag tillstyrker att årsstämman fastställer resultaträkningen och balansräkningen för moderbolaget och för koncernen, behandlar förlusten i moderbolaget enligt förslaget i förvaltningsberättelsen och beviljar styrelsens ledamöter och verkställande direktören ansvarsfrihet för räkenskapsåret.


Östersund den 29 maj 2008

  
Jens Edlund  
Auktoriserad revisor

**Underskrifter**

Bekänt 28/5 08


Ort och datum



Jan-Martin Rasmussen




Håkan Sjölander  
Verkställande direktör



Johan Andersson

Min revisionsberättelse har lämnats den 29/5 2008.



Jens Edlund  
Auktoriserad revisor