

*Årsredovisning*

*för*

*Genesis-IT AB (publ)*

**GENESIS IT**

*556552-1670*

*Räkenskapsåret*

*2010-09-01 – 2011-08-31*

Styrelsen och verkställande direktören för Genesis-IT AB (publ) får härmed avge årsredovisning för räkenskapsåret 2010-09-01 – 2011-08-31.

## Förvaltningsberättelse

Under bokföringsåret 2010/2011 fattade styrelsen beslut om att flytta listningen av bolagets aktie till Aktietorget, något som bedömdes öka genomlysningen av företaget. Vidare kommer detta att underlätta i försäljningsprocessen då kännedomen om Genesis IT kan antas komma att öka som en följd av ökad press.

Styrelsen fattade vidare beslut om att i syfte att förbättra möjligheterna för aktieägarna att köpa respektive sälja aktier i Genesis IT teckna ett likviditetsavtal med Sedermera Fondkommission. I syfte att ytterligare förbättra likviditeten i aktien och öka antalet aktieägare, genomfördes en så kallad ägarspridning i december 2010. Bolagets huvudägare, genom Stenvalls Trä AB, genomförde ett så kallat spridningserbjudande omfattande 6,23 procent av den totala aktiestocken, 500.000 aktier, som riktade sig till både nya och befintliga aktieägare.

Erbjudandet att köpa aktier i Genesis IT AB (publ) blev en stor framgång. Erbjudandet övertecknades med cirka 25 procent och tillförde bolaget 60 nya aktieägare.

Genesis IT AB (publ) höll per den 18 januari 2011 årsstämma varvid stämman helt och hållet beslutade i enlighet med styrelsens framlagda förslag. Samtliga beslut fattades enhälligt.

Genesis IT AB (publ) har under det tredje kvartalet av räkenskapsåret 2010/2011 tecknat ett treårigt avtal med en av Sveriges största byggvaruhandelskedjor, XL BYGG. Avtalet avser bland annat helpdesk funktioner för den underhållsfria, flexibla och kostnadseffektiva IT-miljö för små och medelstora företag som Genesis IT erbjuder.


Det tecknade avtalet innebär att Genesis IT sedan den 1 april 2011 fungerar som extern IT-avdelning för i första hand de delägare i XL BYGG som använder affärssystemet Trygg/2000. På sikt är målet att samtliga cirka hundra företag inom XL BYGG kedjan skall kunna ansluta sig till detta avtal. För närvarande omfattar helpdeskdelen i avtalet cirka 400 användare runt om i landet. Sedan tidigare har Genesis IT ansvarat för driften av XL BYGGs AS400 server på vilken detta affärssystem ligger.

Genesis IT har sedan tidigare erbjudit denna tjänst till enskilda företag inom XL BYGG kedjan. Det nu tecknade avtal har ingåtts med Byggtrygg, serviceaktiebolaget för de enskilda delägarna inom XL BYGG kedjan. Byggtrygg fungerar i dag som företrädare för de olika medlemsföretagen, och har bland annat till uppgift att samordna inköpsverksamheten för dessa.

Under räkenskapsåret 2010/2011 informerades styrelsen för Genesis IT AB (publ) att bolaget av Soliditet, Nordens ledande leverantör av kredit- & affärsinformation erhållit Trippel-A rating ("AAA").

Trippel-A rating delas endast ut till svenska aktiebolag som omsätter mer än 2 miljoner, funnits i minst 10 år och nyckeltalen ska vara väsentligt över branschens genomsnitt. I år är det endast tre procent av alla svenska bolag som uppnått denna höga kreditstatus.

### Allmänt om verksamheten

Genesis IT AB (publ) är en Application Service Provider (ASP) som genom utvalda marknadspartners erbjuder IT-lösningar för små och medelstora företag. Bolaget erbjuder även kameraövervakningslösningar under namnet BevakningDirekt™, ett så kallat distribuerat system vilket innebär att flera av komponenterna i systemet är strategiskt placerade på olika geografiska platser. 

### **Styrelsen och dess arbetsordning**

Under perioden har styrelsen varit oförändrad vilket innebär att styrelsen består av Anna Flink (ordf.), Tommy Flink (VD), Rick Abrahamsson, Mikael Hjorth, Sven Stenvall och Folke Stenvall (Suppleant).

Under perioden har hållits 4 (4) styrelsesammanträden. Sammanträdena följer en fastställd föredragningsplan ägnad att säkerställa styrelsens behov av information och påverkas i övrigt av den särskilda arbetsordning styrelsen följer.

### **Väsentliga händelser efter räkenskapsårets utgång**

Inga händelser av vikt har inträffat sedan rapportperiodens slut. Verksamheten i Genesis IT AB (publ) fortsätter att utvecklas positivt, och bolagets kunder väljer i huvudsak att förnya sina avtal.

### **Omsättning och resultat**

Under året har Genesis IT utvecklat fram två nya produkter i BevakningDirekt familjen. Det omfattande utvecklingsarbetet återspeglar sig i de i balansräkningen redovisade utgifterna för utvecklingsarbetena samt som aktiverade utvecklingskostnader i resultaträkningen. Dessa avskrivs enligt plan under fem år från och med den tidpunkt de olika produkterna kommersialiseras.

Omsättningen uppgick år 2011-08-31 till 15,320 MSEK (16,039 MSEK). Rörelseresultatet uppgår till 1 568 MSEK. Föregående år 0,526 MSEK före jämförelsestörande poster. Resultatet uppgick för helåret till 1,670 MSEK (0,626 MSEK).

### **Finansiell ställning och likviditet**

Det egna kapitalet uppgick den 31 augusti 2011 till 10,619 MSEK (8,949), vilket motsvarar en soliditet på 78 procent (78). Bolagets likvida medel uppgick 31 augusti 2011 till 3,357 MSEK (3,254) vilket ger en kassalikviditet på 260,6 procent (305,6).

### **Investeringar**

Under 2010/2011 uppgick investeringar i immateriella och materiella anläggningstillgångar till 3,154 MSEK (1,804 MSEK).

### **Medarbetare**

Antal anställda uppgick den 31 augusti till 11, varav 10 män. Genomsnittligt antal anställda under året uppgick till 10 (9).

### **Förväntningar avseende den framtida utvecklingen**

Styrelsen för Genesis IT (publ) gör bedömningen att framtidsutsikterna ser lovande ut trots den oro som råder på världens kapitalmarknader. Det är framförallt verksamheten inom affärsområdet, BevakningDirekt™, där Genesis IT använder bolagets servrar till att lagra information från övervakningskameror och olika bevakningssystem som bedöms komma att bidra till en omsättningstillväxt under kommande år. Det finns i dag ett stort antal offerter ute vilket tillsammans med den relativt långa införsäljningstiden och det betydande säljarbetet som gjorts av bolagets personal som bör kunna komma att bära frukt under räkenskapsåret 2011/2012.

*AG*

Styrelsen har valt att inte kommunicera några mål för kommande år. Styrelsen är emellertid av åsikten att de investeringar som gjorts i BevakningDirekt, samt de två uppföljande systemen kommer att generera merförsäljning redan under bokföringsåret 2011/2012. Den affärsmodell som Genesis IT arbetar med innebär att långa avtal tecknas med slutkund. Det är således i högsta grad sannolikt att anta att försäljningen av de olika produkterna i BevakningDirekt-familjen kommer att fortsätta bidra med såväl försäljning som ett positivt resultat på sikt.

Flerårsöversikt (tkr)	2010/11	2009/10	2008/09	2007/08	2007
Nettoomsättning	15 320	16 039	13 743	13 971	8 885
Vinst per aktie, 1/100 kr	21	8	5	23	10
Avkastning på eget kapital (%)	16	7	4	26	15
Avkastning på sysselsatt kap. (%)	17	7	4	26	10
Soliditet (%)	78	78	77	76	72
Kassalikviditet (%)	261	306	299	315	240

#### Förslag till vinstdisposition

Styrelsen föreslår att till förfogande stående vinstmedel (kronor):

balanserad vinst	7 688 818
årets vinst	1 670 306
	<b>9 359 124</b>
disponeras så att	
i ny räkning överföres	9 359 124

Företagets resultat och ställning i övrigt framgår av efterföljande resultat- och balansräkning samt kassaflödesanalys med tilläggsupplysningar.



<b>Resultaträkning</b>	<b>Not</b>	<b>2010-09-01 -2011-08-31</b>	<b>2009-09-01 -2010-08-31</b>
Nettoomsättning		15 319 761	16 038 855
Aktiverat arbete för egen räkning		2 241 421	0
Övriga rörelseintäkter		0	42 940
		<b>17 561 182</b>	<b>16 081 795</b>
<b>Rörelsens kostnader</b>			
Handelsvaror		-745 593	-1 779 389
Övriga externa kostnader	1	-7 790 987	-7 290 823
Personalkostnader	2, 3	-6 212 727	-5 377 167
Avskrivningar och nedskrivningar av materiella och immateriella anläggningstillgångar		-1 243 557	-1 108 337
		<b>-15 992 864</b>	<b>-15 555 716</b>
<b>Rörelseresultat</b>	4	<b>1 568 318</b>	<b>526 079</b>
<b>Resultat från finansiella poster</b>			
Övriga ränteintäkter och liknande resultatposter	5	102 844	100 215
Räntekostnader och liknande resultatposter		-856	-591
		<b>101 988</b>	<b>99 624</b>
<b>Resultat efter finansiella poster</b>		<b>1 670 306</b>	<b>625 703</b>
<b>Resultat före skatt</b>		<b>1 670 306</b>	<b>625 703</b>
<b>Årets resultat</b>	6	<b>1 670 306</b>	<b>625 703</b>

## Balansräkning

Not

2011-08-31

2010-08-31

### TILLGÅNGAR

#### Anläggningstillgångar

##### *Immateriella anläggningstillgångar*

Balanserade utgifter utvecklingsarbeten

7

2 913 561

811 203

##### *Materiella anläggningstillgångar*

Inventarier, verktyg och installationer

8

2 602 158

2 794 139

##### *Finansiella anläggningstillgångar*

Fordringar hos koncernföretag

9

0

0

Andra långfristiga värdepappersinnehav

10

5 000

5 000

5 000

5 000

**Summa anläggningstillgångar**

**5 520 719**

**3 610 342**

#### Omsättningstillgångar

##### *Varulager m m*

Färdiga varor och handelsvaror

178 663

129 215

##### *Kortfristiga fordringar*

Kundfordringar

1 093 929

819 183

Fordringar hos koncernföretag

11

3 108 466

3 309 564

Aktuella skattefordringar

31 572

43 874

Övriga fordringar

2 301

37 338

Förutbetalda kostnader och upplupna intäkter

12

389 234

278 425

**4 625 502**

**4 488 384**

##### *Kassa och bank*

3 357 386

3 254 073

**Summa omsättningstillgångar**

**8 161 551**


**7 871 672**

**SUMMA TILLGÅNGAR**

**13 682 270**

**11 482 014**

*a*

<b>Balansräkning</b>	<b>Not</b>	<b>2011-08-31</b>	<b>2010-08-31</b>
<b>EGET KAPITAL OCH SKULDER</b>			
<b>Eget kapital</b>	13		
<i>Bundet eget kapital</i>			
Aktiekapital, 7 950 000 st med kvotvärde 0,10 kr.		795 000	795 000
Reservfond		465 041	465 041
		<b>1 260 041</b>	<b>1 260 041</b>
<i>Fritt eget kapital</i>			
Balanserad vinst eller förlust		7 688 818	7 063 115
Årets resultat		1 670 306	625 703
		<b>9 359 124</b>	<b>7 688 818</b>
<b>Summa eget kapital</b>		<b>10 619 165</b>	<b>8 948 859</b>
<b>Kortfristiga skulder</b>			
Leverantörsskulder		684 871	590 766
Skulder till koncernföretag	11	63 904	55 758
Övriga skulder		632 143	516 158
Upplupna kostnader och förutbetalda intäkter	14	1 682 187	1 370 473
<b>Summa kortfristiga skulder</b>		<b>3 063 105</b>	<b>2 533 155</b>
<b>SUMMA EGET KAPITAL OCH SKULDER</b>		<b>13 682 270</b>	<b>11 482 014</b>
<b>Ställda säkerheter</b>		Inga	Inga
<b>Ansvarsförbindelser</b>		Inga	Inga 

## Kassaflödesanalys

	Not	2010-09-01 -2011-08-31	2009-09-01 -2010-08-31
<b>Den löpande verksamheten</b>			
Resultat efter finansiella poster		1 670 306	625 703
Justeringar för poster som inte ingår i kassaflödet		1 243 557	1 065 397
Betald skatt		12 302	1 611
<b>Kassaflöde från den löpande verksamheten före förändring av rörelsekapital</b>		<b>2 926 165</b>	<b>1 692 711</b>
<b>Kassaflöde från förändring av rörelsekapitalet</b>			
Förändring av varulager och pågående arbete		-49 448	-109 215
Förändring av kundfordringar		-274 746	-507 338
Förändring av kortfristiga fordringar		125 326	1 784 482
Förändring av leverantörsskulder		94 105	-440 336
Förändring av kortfristiga skulder		435 846	477 432
<b>Kassaflöde från den löpande verksamheten</b>		<b>3 257 248</b>	<b>2 897 736</b>
<b>Investeringsverksamheten</b>			
Investeringar i immateriella anläggningstillgångar		-2 241 421	0
Investeringar i materiella anläggningstillgångar		-912 514	-1 607 595
Försäljning av materiella anläggningstillgångar		0	265 000
<b>Kassaflöde från investeringsverksamheten</b>		<b>-3 153 935</b>	<b>-1 342 595</b>
<b>Årets kassaflöde</b>		<b>103 313</b>	<b>1 555 141</b>
<b>Likvida medel vid årets början</b>			
Likvida medel vid årets början		3 254 073	1 698 932
<b>Likvida medel vid årets slut</b>		<b>3 357 386</b>	<b>3 254 073</b>



## Tilläggsupplysningar

### Noter med redovisningsprinciper och bokslutskommentarer

*Belopp i kr om inget annat anges*

#### Allmänna redovisningsprinciper

Årsredovisningen har upprättats i enlighet med Årsredovisningslagen och Bokföringsnämndens allmänna råd, förutom BFNAR 2008:1 Årsredovisning i mindre aktiebolag (K2 - reglerna).

Samma redovisningsprinciper tillämpas som föregående år.

#### Värderingsprinciper

Tillgångar, avsättningar och skulder har värderats till anskaffningsvärden om inget annat anges nedan.

##### *Intäktsredovisning*

Intäkter avseende ASP-tjänsten omfattar normalt en kombination av dels första installationsavgift, dels en rörlig avgift kopplad till utnyttjandet av applikationerna. Intäkterna redovisas när installationen genomförts respektive i takt med kundernas utnyttjande av applikationerna. Intäkter avseende utlicensiering av hårdvara och applikationer samt support och konsultationer redovisas normalt månadsvis.

##### *Immateriella anläggningstillgångar*

Utvecklingskostnader som balanserats redovisas till anskaffningsvärdet med avdrag för ackumulerad värdeminskning och eventuella nedskrivningar. Tillgångarna skrivs av linjärt över tillgångarnas nyttjandeperiod, 10 år.

Utgifter avseende utvecklingsprojekt redovisas som immateriell tillgång då det är tekniskt och ekonomiskt möjligt att färdigställa tillgången, avsikt och förutsättning finns att sälja eller använda tillgången, det är sannolikt att tillgången kommer att ge framtida ekonomiska fördelar och utgifterna kan beräknas. De utgifter som inte uppfyller kriterierna ovan kostnadsföres när de uppstår.

##### *Materiella anläggningstillgångar*

Materiella anläggningstillgångar redovisas till anskaffningsvärde med avdrag för ackumulerad värdeminskning och eventuella nedskrivningar. Tillgångar skrivs av linjärt över tillgångarnas nyttjandeperiod.

Avskrivningar enligt plan baseras på ursprungliga anskaffningsvärden och beräknad ekonomisk livslängd. Bolaget utvärderar om det bokförda värdet hos en anläggningstillgång skall nedskrivas då händelser eller förändringar indikerar att det bokförda värdet inte längre är realiserbart. Bolaget redovisar en nedskrivning då det bokförda värdet överstiger det högre av tillgångens nettoförsäljningsvärde och dess nyttovärde.

Följande avskrivningstider tillämpas:

Inventarier, inklusive datorer, 3-10 år

##### *Varulager*

Varulagret är upptaget till det lägsta av anskaffningsvärde enligt först-in först-ut principen, respektive verkligt värde. Därvid har inkuransrisk beaktats.

## **Finansiella instrument**

### *Fordringar*

Fordringar har efter individuell värdering upptagits till belopp varmed de beräknas inflyta. Det finns ingen väsentlig kreditrisk för kundfordringar till följd av att bolaget normalt fakturerar kunderna månadsvis och att bolaget kan avbryta leveranserna vid utebliven kundbetalning.

### *Likvida medel*

Likvida medel definieras som kassa, bank och kortfristiga placeringar med löptid understigande tre månader. Värdepapper som är anskaffade med avsikt att innehas kortsiktigt redovisas i enlighet med lägsta värdesprincipen till det lägsta av anskaffningsvärde och marknadsvärde.

### *Kvittning av finansiell fordran och finansiell skuld*

En finansiell tillgång och en finansiell skuld kvittas och redovisas med ett nettobelopp i balansräkningen endast då legal kvittningsrätt föreligger samt då en reglering med ett nettobelopp avses ske eller då en samtida avyttring av tillgången och reglering av skulden avses ske.

## **Ersättningar till anställda**

### *Pensioner*

Bolagets kostnader för avgiftsbaserade pensionsplaner redovisas löpande. Några andra pensionsåtaganden finns inte.

## **Kassaflödesanalys**

Kassaflödesanalysen upprättas enligt indirekt metod, det redovisade kassaflödet omfattar endast transaktioner som medför in- eller utbetalningar.

## **Nyckeltalsdefinitioner**

### Soliditet

Eget kapital och obeskattade reserver (med avdrag för uppskjuten skatt) i förhållande till balansomslutningen.

### Kassalikviditet

Likvida omsättningstillgångar, med beaktande av outnyttjad checkräkningskredit, i förhållande till kortfristiga skulder.

### Avkastning på eget kapital

Resultat efter finansiella poster i förhållande till genomsnittet av eget kapital och obeskattade reserver (med avdrag för uppskjuten skatt) vid ingången respektive utgången av respektive år.

### Avkastning på sysselsatt kapital

Rörelseresultat plus ränteintäkter i förhållande till genomsnittet av sysselsatt kapital vid ingången respektive utgången av respektive år. (Sysselsatt kapital: balansomslutning reducerad med icke räntebärande skulder).

## Noter

### Not 1 Arvode till revisorer

Med revisionsuppdrag avses granskning av årsredovisningen och bokföringen samt styrelsens och verkställande direktörens förvaltning, övriga arbetsuppgifter som det ankommer på bolagets revisor att utföra samt rådgivning eller annat biträde som föranleds av iakttagelser vid sådan granskning eller genomförandet av sådana övriga arbetsuppgifter.

	2010-09-01 -2011-08-31	2009-09-01 -2010-08-31
<b>Öhrlings PricewaterhouseCoopers AB</b>		
Revisionsuppdrag	53 700	30 230
Övriga uppdrag	33 391	2 200
	<b>87 091</b>	<b>32 430</b>

### Not 2 Anställda och personalkostnader

	2010-09-01 -2011-08-31	2009-09-01 -2010-08-31
<b>Medelantalet anställda</b>		
Kvinnor	1	1
Män	9	8
	<b>10</b>	<b>9</b>
<b>Löner och andra ersättningar</b>		
Styrelse och verkställande direktör	428 600	302 500
Övriga anställda	3 808 998	3 330 263
	<b>4 237 598</b>	<b>3 632 763</b>
<b>Sociala kostnader</b>		
Pensionskostnader för styrelse och verkställande direktör	137 419	143 614
Pensionskostnader för övriga anställda	220 924	194 412
Övriga sociala avgifter enligt lag och avtal	1 424 159	1 256 071
	<b>1 782 502</b>	<b>1 594 097</b>
<b>Totala löner, ersättningar, sociala kostnader och pensionskostnader</b>	<b>6 020 100</b>	<b>5 226 860</b>
<b>Könsfördelning bland ledande befattningshavare</b>		
Andel kvinnor i styrelsen	20 %	20 %
Andel män i styrelsen	80 %	80 %

### Not 3 Ersättning till ledande befattningshavare

Verkställande direktören och styrelseledamoten Tommy Flink har i löner och ersättningar för bokslutsåret 2010/2011 erhållit 429 TSEK (303 TSEK) avseende hans anställning i bolaget.

#### Pensionsavtal

Bolaget har pensionsåtaganden gentemot verkställande direktören och övriga anställda motsvarande allmän pensionsplan. Bolaget fullgör åtagandena genom löpande betalningar av försäkringspremier.

#### Uppsägningsvillkor

Uppsägningstiden från bolaget sida gentemot verkställande direktören och övriga ledande befattningshavare är 3 månader. Under uppsägningstiden utgår full lön och övriga avtalade förmåner.

### Not 4 Inköp och försäljningar mellan koncernföretag

	2010-09-01 -2011-08-31	2009-09-01 -2010-08-31
Andel av årets totala inköp som skett från andra företag i koncernen	0,30 %	3,00 %
Andel av årets totala försäljningar som skett till andra företag i koncernen	38,80 %	41,00 %

### Not 5 Övriga ränteintäkter och liknande resultatposter

	2010-09-01 -2011-08-31	2009-09-01 -2010-08-31
Ränteintäkter	102 844	100 215
	<b>102 844</b>	<b>100 215</b>

### Not 6 Skatt på årets resultat

Outnyttjade underskottsavdrag uppgick vid årets utgång till 18,5 MSEK (20,3 MSEK).



**Not 7 Balanserade utgifter för utvecklingsarbeten**

	2011-08-31	2010-08-31
Ingående anskaffningsvärden	1 390 633	1 390 633
Inköp	2 241 421	
<b>Utgående ackumulerade anskaffningsvärden</b>	<b>3 632 054</b>	<b>1 390 633</b>
Ingående avskrivningar	-579 430	-440 367
Årets avskrivningar	-139 063	-139 063
<b>Utgående ackumulerade avskrivningar</b>	<b>-718 493</b>	<b>-579 430</b>
<b>Utgående redovisat värde</b>	<b>2 913 561</b>	<b>811 203</b>

**Not 8 Inventarier, verktyg och installationer**

	2011-08-31	2010-08-31
Ingående anskaffningsvärden	8 004 787	6 430 990
Inköp	912 512	1 803 796
Försäljningar/utrangeringar	-2 728 428	-230 000
<b>Utgående ackumulerade anskaffningsvärden</b>	<b>6 188 871</b>	<b>8 004 786</b>
Ingående avskrivningar	-5 210 647	-4 249 313
Försäljningar/utrangeringar	2 728 428	7 940
Årets avskrivningar	-1 104 494	-969 274
<b>Utgående ackumulerade avskrivningar</b>	<b>-3 586 713</b>	<b>-5 210 647</b>
<b>Utgående redovisat värde</b>	<b>2 602 158</b>	<b>2 794 139</b>

**Not 9 Fordringar och skulder koncernföretag**

Fordran utgörs av ett reverslån, 3 000 KSEK som löper med marknadsmässig ränta. Övriga fordringar uppgår till 108 KSEK, skulder uppgår till 64 KSEK.

**Not 10 Andra långfristiga värdepappersinnehav**

	2011-08-31	2010-08-31
Ingående anskaffningsvärden	5 000	5 000
<b>Utgående ackumulerade anskaffningsvärden</b>	<b>5 000</b>	<b>5 000</b>
<b>Utgående redovisat värde</b>	<b>5 000</b>	<b>5 000</b>

*la*

### Not 11 Fordringar / skulder hos koncernföretag

Fordran utgörs av ett reverslån, 3000 KSEK som löper med marknadsmässig ränta. Övriga fordringar uppgår till 108 KSEK. Skulder uppgår till 64 KSEK.

### Not 12 Förutbetalda kostnader och upplupna intäkter

	2011-08-31	2010-08-31
Förutbetalda kostnader	366 582	276 829
Övriga poster	22 652	1 596
	<b>389 234</b>	<b>278 425</b>

### Not 13 Förändring av eget kapital

	Aktie- kapital	Reservfond	Balanserat resultat	Årets resultat
Belopp vid årets ingång	795 000	465 040	7 063 115	625 703
Disposition enligt beslut av årsstämma:			625 703	-625 703
Årets resultat				1 670 306
<b>Belopp vid årets utgång</b>	<b>795 000</b>	<b>465 040</b>	<b>7 688 818</b>	<b>1 670 306</b>

### Not 14 Upplupna kostnader och förutbetalda intäkter

	2011-08-31	2010-08-31
Upplupna semesterlöner	580 195	509 573
Upplupna beräknade sociala avgifter	270 942	160 108
Förutbetalda hyresinkomster	679 021	529 403
Övriga poster	152 029	171 389
	<b>1 682 187</b>	<b>1 370 473</b>

Luleå 2011-12-20



Anna Flink  
Ordförande



Rick Peder Abrahamsson



Mikael Hjorth




Sven Stenvall



Tommy Flink  
Verkställande direktör

Vår revisionsberättelse har lämnats 2011-12-23

Öhrlings PricewaterhouseCoopers AB



Anders Färnstrand  
Auktoriserad revisor



## Revisionsberättelse

Till årsstämman i

**Genesis-IT AB (publ)**

Org nr 556552-1670

Vi har granskat årsredovisningen och bokföringen samt styrelsens och verkställande direktörens förvaltning i Genesis-IT AB (publ) för räkenskapsåret 2010-09-01—2011-08-31. Det är styrelsen och verkställande direktören som har ansvaret för räkenskapshandlingarna och förvaltningen och för att årsredovisningslagen tillämpas vid upprättandet av årsredovisningen. Vårt ansvar är att uttala oss om årsredovisningen och förvaltningen på grundval av vår revision.

Revisionen har utförts i enlighet med god revisions sed i Sverige. Det innebär att vi planerat och genomfört revisionen för att med hög men inte absolut säkerhet försäkra oss om att årsredovisningen inte innehåller väsentliga felaktigheter. En revision innefattar att granska ett urval av underlagen för belopp och annan information i räkenskapshandlingarna. I en revision ingår också att pröva redovisningsprinciperna och styrelsens och verkställande direktörens tillämpning av dem samt att bedöma de betydelsefulla uppskattningar som styrelsen och verkställande direktören gjort när de upprättat årsredovisningen samt att utvärdera den samlade informationen i årsredovisningen. Som underlag för vårt uttalande om ansvarsfrihet har vi granskat väsentliga beslut, åtgärder och förhållanden i bolaget för att kunna bedöma om någon styrelseledamot eller verkställande direktören är ersättningsskyldig mot bolaget. Vi har även granskat om någon styrelseledamot eller verkställande direktören på annat sätt har handlat i strid med aktiebolagslagen, årsredovisningslagen eller bolagsordningen. Vi anser att vår revision ger oss rimlig grund för våra uttalanden nedan.

Årsredovisningen har upprättats i enlighet med årsredovisningslagen och ger en rättvisande bild av bolagets resultat och ställning i enlighet med god redovisningssed i Sverige. Förvaltningsberättelsen är förenlig med årsredovisningens övriga delar.

Vi tillstyrker att årsstämman fastställer resultaträkningen och balansräkningen, disponerar vinsten enligt förslaget i förvaltningsberättelsen och beviljar styrelsens ledamöter och verkställande direktören ansvarsfrihet för räkenskapsåret.

Lycksele den 23 december 2011

Öhrlings PricewaterhouseCoopers AB

A handwritten signature in blue ink, appearing to read 'Anders Färnstrand', is written over a faint, circular stamp or watermark.

Anders Färnstrand  
Auktoriserad revisor  
Huvudansvarig revisor