

Årsredovisning
och
Koncernredovisning
för
QBNK Holding AB (publ)

556958-2439

Räkenskapsåret

2019

<u>INNEHÅLLSFÖRTECKNING</u>	<u>SIDA</u>
-Förvaltningsberättelse	1-2
-Koncernens resultaträkning	3
-Koncernens balansräkning	4-5
-Koncernens rapport över förändringar i eget kapital	6
-Koncernens kassaflödesanalys	7
-Moderbolagets resultaträkning	8
-Moderbolagets balansräkning	9-10
-Moderbolagets rapport över förändringar i eget kapital	11
-Moderbolagets kassaflödesanalys	12
-Noter	13-21
-Underskrifter	21

Styrelsen och verkställande direktören för QBNK Holding AB (publ) får härmed avge årsredovisning och koncernredovisning för räkenskapsåret 2019.

Förvaltningsberättelse

Information om verksamheten

Bolaget är ett publikt aktiebolag, vars aktie är noterad på Spotlight Stock Market. Bolaget har två helägda dotterbolag i QBNK Company AB (556653-3070) samt Exigus AB (556763-6484). Den största delen av den operativa verksamheten bedrivs i dotterbolaget QBNK Company AB.

Företaget har sitt säte i Stockholm.

Väsentliga händelser under räkenskapsåret

Totala intäkterna ökar med 11% jämfört med föregående år. De månatliga abonnemangsinträkterna vid utgången av december 2019 uppgår till 1 925 kkr, vilket är en ökning med 31% jämfört med december 2018. Abonnemangsinträkternas andel av nettoomsättningen under året uppgår till 73%.

Väsentliga händelser efter räkenskapsårets slut

Efter räkenskapsåret har bolaget fortsatt att utvecklas enligt plan.

Dotterbolagen Exigus AB och QBNK Company AB har fusionerats.

Flerårsjämförelse (Tkr)

	2019	2018	2017	2016	2015
Koncernen					
Nettoomsättning	28 148	25 644	22 437	17 491	13 925
Resultat efter finansiella poster	2 389	132	-4 523	-3 211	-38 168
Soliditet (%)	47	46	30	50	61
Moderbolaget					
Nettoomsättning	112	149	194	563	2 645
Resultat efter finansiella poster	-3 127	-6 499	-3 852	-2 804	-25 352
Soliditet (%)	98	90	80	87	87

Definitioner: se not 1

Förslag till vinstdisposition

Styrelsen föreslår att till förfogande stående vinstmedel (kronor):

ansamlad förlust	-31 834 554
Överkursfond	47 564 222
årets vinst	1 702 374
	17 432 042

disponeras så att
i ny räkning överföres 17 432 042

Koncernens och moderbolagets resultat och ställning i övrigt framgår av efterföljande resultat- och balansräkningar samt kassaflödesanalyser med noter.

//

4/11

Koncernens Resultaträkning

Tkr

	Not	2019-01-01 -2019-12-31	2018-01-01 -2018-12-31
Nettoomsättning	2	28 148	25 644
Övriga rörelseintäkter		320	81
		28 468	25 725
Rörelsens kostnader			
Handelsvaror		-2 923	-4 105
Övriga externa kostnader		-5 762	-7 413
Personalkostnader	3	-15 246	-10 776
Avskrivningar och nedskrivningar av materiella och immateriella anläggningstillgångar	4	-2 051	-2 817
Övriga rörelsekostnader		-107	-53
		-26 089	-25 164
Rörelseresultat		2 379	560
Resultat från finansiella poster			
Övriga ränteintäkter och liknande resultatposter		10	12
Räntekostnader och liknande resultatposter		-	-441
		10	-429
Resultat efter finansiella poster		2 389	132
Resultat före skatt		2 389	132
Skatt på årets resultat	5	-598	594
Årets resultat		1 791	726

Koncernens Balansräkning

Tkr

	Not	2019-12-31	2018-12-31
TILLGÅNGAR			
Anläggningstillgångar			
<i>Immateriella anläggningstillgångar</i>			
Varumärken	6	- 0	2 000 2 000
<i>Materiella anläggningstillgångar</i>			
Inventarier, verktyg och installationer	7	180 180	51 51
<i>Finansiella anläggningstillgångar</i>			
Uppskjuten skattefordran		1 502	2 036
Andra långfristiga fordringar	8	520	696
		2 022	2 732
Summa anläggningstillgångar		2 202	4 783
Omsättningstillgångar			
<i>Kortfristiga fordringar</i>			
Kundfordringar		4 956	6 102
Aktuella skattefordringar		115	248
Övriga fordringar		35	33
Förutbetalda kostnader och upplupna intäkter		747	697
		5 853	7 080
<i>Kassa och bank</i>		9 928	2 514
Summa omsättningstillgångar		15 781	9 594
SUMMA TILLGÅNGAR		17 983	14 377

12/11

Koncernens Balansräkning

Tkr

EGET KAPITAL OCH SKULDER

Eget kapital

Eget kapital hänförligt till moderföretagets aktieägare

Aktiekapital

Övrigt tillskjutet kapital

Annat eget kapital inklusive årets resultat

Eget kapital hänförligt till moderföretagets aktieägare

Summa eget kapital

Kortfristiga skulder

Leverantörsskulder

Övriga skulder

Upplupna kostnader och förutbetalda intäkter

SUMMA EGET KAPITAL OCH SKULDER

Not

2019-12-31

2018-12-31

	822	822
	49 133	49 133
	-41 502	-43 293
	8 453	6 662
	8 453	6 662
	776	1 341
	1 372	1 337
	7 382	5 037
	9 530	7 715
	17 983	14 377

Koncernens rapport över förändringar i eget kapital

Tkr

	Aktie- kapital	Övrigt tillskjutet kapital	Balanserad vinst inkl. årets resultat	Summa eget kapital
Ingående eget kapital 2018-01-01	822	48 151	-44 019	4 954
Teckningsoptioner		1 184		1 184
		-202		-202
Årets resultat			726	726
Utgående eget kapital 2018-12-31	822	49 133	-43 293	6 662
Årets resultat			1 791	1 791
Utgående eget kapital 2019-12-31	822	49 133	-41 502	8 453

Koncernens Kassaflödesanalys

Tkr

	Not	2019-01-01 -2019-12-31	2018-01-01 -2018-12-31
Den löpande verksamheten		2 389	132
Resultat efter finansiella poster		2 051	2 818
Justeringar för poster som inte ingår i kassaflödet m.m.	9	69	-1
Betald skatt			
Kassaflöde från den löpande verksamheten före förändringar av rörelsekapital		4 509	2 949
Kassaflöde från förändringar i rörelsekapital			
Förändring kundfordringar		1 145	-1 085
Förändring av kortfristiga fordringar		-53	3 041
Förändring leverantörsskulder		-565	-1 001
Förändring av kortfristiga skulder		2 382	-825
Kassaflöde från den löpande verksamheten		7 418	3 079
Investeringsverksamheten			
Investeringar i materiella anläggningstillgångar		-180	-
Investeringar i finansiella anläggningstillgångar		176	-479
Kassaflöde från investeringsverksamheten		-4	-479
Finansieringsverksamheten			
Teckningsoptioner		-	982
Amortering av lån		-	-2 000
Kassaflöde från finansieringsverksamheten		0	-1 018
Årets kassaflöde		7 414	1 582
Likvida medel vid årets början		2 514	932
Likvida medel vid årets slut		9 928	2 514

Moderbolagets Resultaträkning

Tkr

	Not	2019-01-01 -2019-12-31	2018-01-01 -2018-12-31
Nettoomsättning	2	112	148
Övriga rörelseintäkter		864	864
		977	1 012
Rörelsens kostnader			
Handelsvaror		-91	-72
Övriga externa kostnader		-2 002	-2 153
Avskrivningar och nedskrivningar av materiella och immateriella anläggningstillgångar	4	-2 000	-2 000
Övriga rörelsekostnader		-11	-
		-4 103	-4 225
		-3 127	-3 213
Rörelseresultat			
Resultat från finansiella poster			
Resultat från andelar i koncernföretag		0	200
Resultat från övriga värdepapper och fordringar som är anläggningstillgångar		0	-3 398
Räntekostnader och liknande resultatposter		0	-89
		0	-3 287
		-3 127	-6 500
Resultat efter finansiella poster			
Erhållet koncernbidrag		5 363	3 038
Resultat före skatt		2 236	-3 462
Skatt på årets resultat	5	-534	903
Årets resultat		1 702	-2 559

Moderbolagets Balansräkning

Tkr

	Not	2019-12-31	2018-12-31
TILLGÅNGAR			
Anläggningstillgångar			
<i>Immateriella anläggningstillgångar</i>			
Varumärken	6	- 0	2 000 2 000
<i>Finansiella anläggningstillgångar</i>			
Andelar i koncernföretag	10	12 509	12 509
Uppskjuten skattefordran		1 502	2 036
Andra långfristiga fordringar	8	50	50
		14 061	14 595
Summa anläggningstillgångar		14 061	16 595
Omsättningstillgångar			
<i>Kortfristiga fordringar</i>			
Kundfordringar		10	63
Fordringar hos koncernföretag		4 183	1 173
Skattefordringar		8	8
Övriga fordringar		28	32
Förutbetalda kostnader och upplupna intäkter		387	464
		4 616	1 740
<i>Kassa och bank</i>		38	80
Summa omsättningstillgångar		4 654	1 820
SUMMA TILLGÅNGAR		18 715	18 415

ny 10

QBNK Holding AB (publ)
Org.nr 556958-2439

10 (21)

Moderbolagets Balansräkning

Tkr

Not

2019-12-31

2018-12-31

EGET KAPITAL OCH SKULDER

Eget kapital

Bundet eget kapital

Aktiekapital

822

822

822

822

Fritt eget kapital

Överkursfond

47 564

49 133

Balanserad förlust

-31 834

-30 845

Årets resultat

1 702

-2 559

17 432

15 729

Summa eget kapital

18 254

16 551

Kortfristiga skulder

Leverantörsskulder

7

347

Skulder till koncernföretag

-

1 185

Övriga skulder

2

1

Upplupna kostnader och förutbetalda intäkter

452

331

Summa kortfristiga skulder

461

1 864

SUMMA EGET KAPITAL OCH SKULDER

18 715

18 415

Moderbolagets rapport över förändringar i eget kapital

Tkr

	Aktie- kapital	Överkurs- fond	Fritt eget kapital	Summa eget kapital
Ingående eget kapital 2018-01-01	822	48 151	-30 845	18 128
Teckningsoptioner		1 184		1 184
Återköp teckningsoptioner		-202		-202
Årets resultat			-2 559	-2 559
Utgående eget kapital 2018-12-31	822	49 133	-33 404	16 551
Flytt teckningsoptioner		-1 569	1 569	
Årets resultat			1 702	1 702
Utgående eget kapital 2019-12-31	822	47 564	-30 132	18 254

Moderbolagets Kassaflödesanalys

Tkr

	Not	2019-01-01 -2019-12-31	2018-01-01 -2018-12-31
Den löpande verksamheten			
Resultat efter finansiella poster		-3 127	-6 500
Justeringar för poster som inte ingår i kassaflödet	9	2 000	5 398
Kassaflöde från den löpande verksamheten före förändring av rörelsekapital		-1 127	-1 102
Kassaflöde från förändring av rörelsekapitalet			
Förändring av kundfordringar		53	31
Förändring av kortfristiga fordringar		-2 929	-570
Förändring av leverantörsskulder		-340	-81
Förändring av kortfristiga skulder		-1 062	-577
Kassaflöde från den löpande verksamheten		-5 405	-2 299
Finansieringsverksamheten			
Teckningsoptioner		-	981
Amortering av lån		-	-2 000
Erhållet koncernbidrag		5 363	3 038
Kassaflöde från finansieringsverksamheten		5 363	2 019
Årets kassaflöde		-42	-280
Likvida medel vid årets början		80	360
Likvida medel vid årets början		80	80
Likvida medel vid årets slut		38	80

Noter

Tkr

Not 1 Redovisnings- och värderingsprinciper

Allmänna upplysningar

Årsredovisningen och koncernredovisningen är upprättad i enlighet med årsredovisningslagen och BFNAR 2012:1 Årsredovisning och koncernredovisning (K3).

Redovisningsprinciperna är oförändrade jämfört med föregående år.

Intäktsredovisning

Intäkter redovisas till det verkliga värdet av den ersättning som erhållits eller kommer att erhållas, med avdrag för mervärdesskatt.

Utländska valutor

Monetära tillgångs- och skuldposter i utländsk valuta värderas till balansdagens kurs. Transaktioner i utländsk valuta omräknas enligt transaktionsdagens avistakurs. Valutasäkring tillämpas inte i företaget.

Tjänsteuppdrag - löpande räkning

Inkomst från uppdrag på löpande räkning redovisas som intäkt i takt med att arbete utförs och material levereras eller förbrukas.

Tjänsteuppdrag och entreprenadavtal - fast pris

Uppdragsinkomster och uppdragsutgifter för uppdrag till fast pris redovisas som intäkt och kostnad med utgångspunkt från färdigställandegraden vid balansdagen (successiv vinstavräkning).

Ersättning till anställda

Ersättningar till anställda i form av lön, betald semester, betald sjukfrånvaro m.m. samt pensioner redovisas i takt med intjänandet.

Inkomstskatter

Skattekostnaden utgörs av summan av aktuell skatt och uppskjuten skatt. Aktuell skatt beräknas på det skattepliktiga resultatet för perioden. Skattepliktigt resultat skiljer sig från det redovisade resultatet i resultaträkningen då det har justerats för ej skattepliktiga intäkter och ej avdragsgilla kostnader samt för intäkter och kostnader som är skattepliktiga eller avdragsgilla i andra perioder. Aktuell skatteskuld beräknas enligt de skattesatser som gäller per balansdagen.

Uppskjuten skatt redovisas på temporära skillnader mellan det redovisade värdet på tillgångar och skulder i de finansiella rapporterna och det skattemässiga värdet som använts vid beräkning av skattepliktigt resultat. Uppskjuten skatt redovisas enligt den s.k. balansräkningsmetoden. Uppskjutna skatteskulder redovisas för i princip alla skattepliktiga temporära skillnader, och uppskjutna skattefordringar redovisas i princip för alla avdragsgilla temporära skillnader i den omfattning det är sannolikt att beloppet kan utnyttjas mot framtida skattepliktiga överskott.

✓

Ug 11

Bolaget redovisar en uppskjuten skattefordran om 1 502 kkr som hänför sig till skattemässiga förlustavdrag.

Uppskattningar och bedömningar

Vid upprättande av årsredovisning enligt K3 krävs att antaganden görs om framtiden och andra viktiga källor till osäkerhet i uppskattningar på balansdagen, som innebär en betydande risk för en väsentlig justering av de redovisade värdena för tillgångar och skulder under nästa räkenskapsår. Det görs även bedömningar som har betydande effekt på de redovisade beloppen i denna årsredovisning. De uppskattningar och bedömningar som görs ses över årligen och baseras på tidigare erfarenheter men även andra faktorer som anses vara rimliga att beakta. De slutliga utfallen av uppskattningar och bedömningar kan komma att avvika från nuvarande uppskattningar och bedömningar och effekterna av ändringarna i dessa redovisas i resultaträkningen under det räkenskapsår som ändringen görs, samt under framtida räkenskapsår om ändringen påverkar både aktuellt och kommande räkenskapsår.

Bedömda väsentliga områden med uppskattningar och bedömningar beskrivs nedan.

I balansräkningen redovisas uppskjuten skatteintäkt, vilken förväntas bli realiserad i framtida perioder. Vid beräkningen av uppskjuten skatt görs vissa antaganden och uppskattningar avseende framtida skattekonsekvenser som hänför sig till skillnaden mellan i balansräkningen redovisade tillgångar och skulder och motsvarande skattemässiga värden.

Utgångspunkten i uppskattningarna är att skattelagar och skattesatser kommer att vara oförändrade, inklusive regler för utnyttjande av förlustavdrag.

Fordringar och skulder

Vid det första redovisningstillfället värderas omsättningstillgångar och kortfristiga skulder till anskaffningsvärde. Långfristiga fordringar samt långfristiga skulder värderas vid det första redovisningstillfället till upplupet anskaffningsvärde. Låneutgifter periodiseras som en del i lånets räntekostnad enligt effektivräntemetoden. Vid värdering efter det första redovisningstillfället värderas omsättningstillgångar enligt lägsta värdets princip, dvs det lägsta av anskaffningsvärdet och nettoförsäljningsvärdet på balansdagen. Kortfristiga skulder värderas till nominellt belopp. Långfristiga fordringar och långfristiga skulder värderas efter det första redovisningstillfället till upplupet anskaffningsvärde. Med upplupet anskaffningsvärde avses det belopp till vilket tillgången eller skulden initialt redovisades med avdrag för amorteringar, tillägg eller avdrag för ackumulerad periodisering enligt effektivräntemetoden av den initiala skillnaden mellan erhållet/betalat belopp och belopp att betala/erhålla på förfalldagen samt med avdrag för nedskrivningar.

Effektivräntan är den ränta som vid en diskontering av samtliga framtida förväntade kassaflöden över den förväntade löptiden resulterar i det initialt redovisade värdet för den finansiella tillgången eller den finansiella skulden.

Avsättningar

Avsättningar redovisas när företaget har en befintlig förpliktelse som en följd av en inträffad händelse, det är sannolikt att ett utflöde av resurser kommer att krävas för att reglera förpliktelsen och en tillförlitlig uppskattning av beloppet kan göras.

En avsättning omprövas varje balansdag och justeras så att den återspeglar den bästa uppskattningen av det belopp som krävs för att reglera den befintliga förpliktelsen på balansdagen, med hänsyn till risker

och osäkerheter förknippade med förpliktelsen. När en avsättning beräknas genom att uppskatta de utbetalningar som förväntas krävas för att reglera förpliktelsen, motsvarar det redovisade värdet nuvärdet av dessa utbetalningar. Där en del eller hela det belopp som krävs för att reglera en avsättning förväntas bli ersatt av en tredje part, ska gottgörelsen särredovisas som en tillgång i balansräkningen när det är så gott som säkert att den kommer att erhållas om företaget reglerar förpliktelsen och beloppet kan beräknas tillförlitligt.

Koncernredovisning

Konsolideringsmetod

Koncernredovisningen har upprättats enligt förvärvsmetoden. Detta innebär att förvärvade verksamheters identifierbara tillgångar och skulder redovisas till marknadsvärde enligt upprättad förvärvsanalys. Överstiger verksamhetens anskaffningsvärde det beräknade marknadsvärdet av de förväntade nettotillgångarna enligt förvärvsanalysen redovisas skillnaden som goodwill.

Transaktioner mellan koncernföretag

Koncerninterna fordringar och skulder samt transaktioner mellan koncernföretag liksom orealiserade vinster eliminerar i sin helhet. Orealiserade förluster eliminerar också såvida inte transaktionen motsvarar ett nedskrivningsbehov.

Förändring av internvinst under räkenskapsåret har eliminerats i koncernresultaträkningen.

Anläggningstillgångar

Immateriella och materiella anläggningstillgångar redovisas till anskaffningsvärde minskat med ackumulerade avskrivningar enligt plan och eventuella nedskrivningar.

Avskrivning sker linjärt över den förväntade nyttjandeperioden med hänsyn till väsentligt restvärde. Följande avskrivningsprocent tillämpas:

Typ	Nyttjande period	Procent
Inventarier	5 år	20

Nyckeltalsdefinitioner

Nettoomsättning

Rörelsens huvudintäkter, fakturerade kostnader, sidointäkter samt intäktskorrigeringar.

Resultat efter finansiella poster

Resultat efter finansiella intäkter och kostnader men före bokslutsdispositioner och skatter.

Soliditet (%)

Justerat eget kapital (eget kapital och obeskattade reserver med avdrag för uppskjuten skatt) i procent av balansomslutning.

**Not 2 Nettoomsättning per rörelsegren
Koncernen**

	2019	2018
Nettoomsättningen per rörelsegren		
Abonnemang	20 614	17 755
Projekt	7 534	7 889
	28 148	25 644

Moderbolaget

	2019	2018
Nettoomsättningen per rörelsegren		
Abonnemang	91	97
Projekt	-	5
Övrigt	21	47
	112	149

**Not 3 Anställda och personalkostnader
Koncernen**

		2019-12-31	2018-12-31
Medelantalet anställda			
Sverige	17	(7)	15
	17	(7)	15
			(5)
			(5)

Inom parantes anges medelantalet kvinnor.

Löner och andra ersättningar		
Övriga anställda	10 249	7 412
	10 249	7 412

Sociala kostnader		
Pensionskostnader för övriga anställda	4 182	3 106
	4 182	3 106

Övriga personalkostnader		
Övriga personalkostnader	815	258
	815	258

Not 4 Avskrivningar av materiella och immateriella anläggningstillgångar
Koncernen

	2019-12-31	2018-12-31
Avskrivning enligt plan	-2 000	-2 000
Varumärken	-	-802
Goodwill	-51	-15
Inventarier, verktyg och installationer	-2 051	-2 817

Moderbolaget

	2019-12-31	2018-12-31
Avskrivning enligt plan	-2 000	-2 000
Varumärken	-2 000	-2 000

**Not 5 Aktuell och uppskjuten skatt
Koncernen**

	2019	2018
Skatt på årets resultat		
Aktuell skatt	-64	594
Förändring av uppskjuten skatt	-478	-
Korrigerig av skatt tidigare år	-56	
Totalt redovisad skatt	-598	594

Avstämning av effektiv skatt

	2019		2018	
	Procent	Belopp	Procent	Belopp
Redovisat resultat före skatt		2 390		132
Skatt enligt gällande skattesats	21,4	-511	22,0	-29
Ej avdragsgilla kostnader		-31		-222
Ej skattepliktiga intäkter				-
Under året utnyttjande av tidigare års underskottsavdrag vars skattevärde ej redovisats som tillgång				845
Övrigt		-56		
Redovisad effektiv skatt		-598		594

Moderbolaget

	2019	2018
Skatt på årets resultat		
Förändring av uppskjuten skatt avseende temporära skillnader	-478	904
Korrigerig av skatt tidigare år	-56	
Totalt redovisad skatt	-534	904

Avstämning av effektiv skatt

	2019		2018	
	Procent	Belopp	Procent	Belopp
Redovisat resultat före skatt		2 237		-3 462
Skatt enligt gällande skattesats	21,4	-478	22,0	762
Ej avdragsgilla kostnader				-747
Ej skattepliktiga intäkter				44
Under året aktivering av tidigare års underskottsavdrag vars skattevärde ej redovisats som tillgång				845
Övrigt		-56		
Redovisad effektiv skatt		-534		903

**Not 6 Varumärken
Koncernen**

	2019-12-31	2018-12-31
Ingående anskaffningsvärden	10 090	10 090
Utgående ackumulerade anskaffningsvärden	10 090	10 090
Ingående avskrivningar	-8 090	-6 090
Årets avskrivningar	-2 000	-2 000
Utgående ackumulerade avskrivningar	-10 090	-8 090
Utgående redovisat värde	0	2 000

Moderbolaget

	2019-12-31	2018-12-31
Ingående anskaffningsvärden	10 000	10 000
Utgående ackumulerade anskaffningsvärden	10 000	10 000
Ingående avskrivningar	-8 000	-6 000
Årets avskrivningar	-2 000	-2 000
Utgående ackumulerade avskrivningar	-10 000	-8 000
Utgående redovisat värde	0	2 000

**Not 7 Inventarier, verktyg och installationer
Koncernen**

	2019-12-31	2018-12-31
Ingående anskaffningsvärden	77	77
Inköp	180	-
Utgående ackumulerade anskaffningsvärden	257	77
Ingående avskrivningar	-26	-11
Årets avskrivningar	-51	-15
Utgående ackumulerade avskrivningar	-77	-26
Utgående redovisat värde	180	51

**Not 8 Övriga fordringar
Koncernen**

	2019-12-31	2018-12-31
Vid årets början	696	216
Förändringar fordringar	-176	480
	520	696

Moderbolaget

	2019-12-31	2018-12-31
Vid årets början	50	50
	50	50

**Not 9 Övriga upplysningar till kassaflödesanalysen
Koncernen**

	2019-12-31	2018-12-31
Justering för poster som inte ingår i kassaflödet		
Avskrivningar	2 051	2 818
	2 051	2 818


Moderbolaget

	2019-12-31	2018-12-31
Justering för poster som inte ingår i kassaflödet		
Avskrivningar	2 000	2 000
Övriga ej kassaflödespåverkande poster	-	3 398
	2 000	5 398

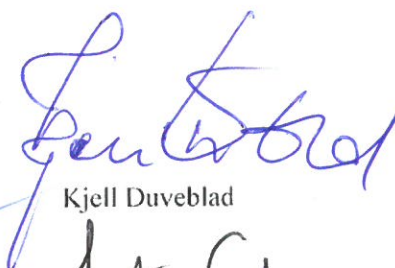
**Not 10 Andelar i koncernföretag
Moderbolaget**

	2019-12-31	2018-12-31
Ingående anskaffningsvärden	38 907	38 907
Utgående ackumulerade anskaffningsvärden	38 907	38 907
Ingående nedskrivningar	-26 398	-23 000
Årets nedskrivningar	-	-3 398
Utgående ackumulerade nedskrivningar	-26 398	-26 398
Utgående redovisat värde	12 509	12 509

Stockholm 2020-02-12



Mats Persson
Ordförande




Kjell Duveblad




Oskar Klingberg



Fredrik Grevelius



Jonas Bergh
Verkställande direktör



Ludvig Thureson

Min revisionsberättelse har lämnats 2020-02-12



Bengt Beergrehn
Auktoriserad revisor