

**ÅRSREDOVISNING**  
**och**  
**KONCERNREDOVISNING**  
**för**

**Insplorion AB (Publ)**

Org.nr. 556798-8760

**Styrelsen och verkställande direktören får härmed avlämna årsredovisning  
och koncernredovisning för räkenskapsåret 2015-01-01 -- 2015-12-31.**

<b>Innehåll</b>	<b>Sida</b>
- Förvaltningsberättelse	2
- Koncernens resultaträkning	6
- Koncernens balansräkning	7
- Koncernens kassaflödesanalys	9
- Moderföretages resultaträkning	10
- Moderföretages balansräkning	11
- Tilläggsupplysningar	13
- underskrifter	25



## **FÖRVALTNINGSBERÄTTELSE**

Årsredovisningen är upprättad i tusental svenska kronor, KSEK, om inte annat anges.

### **Information om verksamheten**

Insplorion AB (Publ) är ett svenskt företag som kommersialiserar den egna teknologin NanoPlasmonic Sensing (NPS). Detta sker genom två huvudsakliga affärsområden:

1. Genom att utveckla och sälja mätinstrument för generell forskning och utveckling inom nanoteknik, inom affärsområdet Instruments
2. Genom utveckling av specifika sensortillämpningar som exempelvis batteriövervakning i fordon och gasövervakning inom industri, inom affärsområdet Sensor Systems, som sker inom det helägda dotterbolaget Insplorion Sensor Systems AB.

Tekniken möjliggör en fördjupad förståelse för hur man kan använda nanomaterial, tunna filmer och ytbeläggningar för vitt skilda applikationsområden som till exempel biomaterial, katalys, batterier, gassensorer och solceller.

Bolagets säte är Göteborg. Detta är årsredovisningen för bolagets sjätte verksamhetsår.

### **Väsentliga händelser under räkenskapsåret och efter dess utgång**

#### **Marknad**

Under 2015 har bolaget sålt två instrumentsystem, dels till Najran University i Saudiarabien och dels till Bionanofotonikgruppen på Teknisk Fysik, Chalmers tekniska högskola. Försäljningen till Najran var den första instrumentförsäljningen till Mellanöstern och instrumentet skall användas i deras solcellsforskning. Andreas Dahlin, docent i gruppen Bionanofotonik, Teknisk Fysik på Chalmers tekniska högskola, köpte ett nedskalat Insplorion XNano 2 system. Dahlingruppen är en viktig referenskund inom nanoplasmonik, och blir även en viktig samarbetspartner för produktutvecklingsprojekt.

Försäljningsorganisationen har stärkts under året både med egna resurser och med nya distributörer. Jenny Andersson, med bakgrund från Teknisk Fysik på Chalmers har tillkommit som teknisk säljare med fokus på att föra den tekniska dialogen med kund och utföra referensmätningar under säljprocessen. Tre distributörsavtal har tecknats under året för den kinesiska, portugisiska och tyska marknaden. Honoprof Science & Technology som har lokalkontor i de viktigaste områdena i Kina är specialiserade på försäljning av vetenskapliga mätinstrument och har under året haft hög aktivitetsnivå. Paralab på den portugisiska marknaden har sedan 1992 bedrivit försäljning och support av vetenskaplig utrustning och är Portugals största distributör inom detta område. För den tyska och österrikiska marknaden tecknades avtal med LOT-QuantumDesign GmbH. De har i över 45 år varit en av de ledande europeiska distributörerna av högteknologiska instrument för vetenskaplig, akademisk och industriell forskning. Aktivitetsnivån hos LOT-QuantumDesign har varit hög med besök hos Insplorions existerande kund i Karlsruhe och med ytterligare två utbildningstillfällen.

#### **Teknik**

Under året blev Insplorions moderpatent "Sensors using localized surface plasmon resonance (LSPR)" godkänt i Japan.

Inom produktion har tillverkningsprocessen för sensorer uppgraderats så större batcher av sensorer nu kan göras med färre manuella steg, vilket ger färre tillverkningsfel. Totalt innebär detta lägre tillverkningskostnad per sensor.

## **Insplorion AB (Publ)**

Org. nr. 556798-8760

### **Finansiering**

I april godkändes Insplorion AB (Publ) för notering på AktieTorget och den 25 maj offentliggjordes resultatet av bolagets listningsemission. Nyemissionen tecknades till omkring 70 miljoner kr av mer än 1000 tecknare som motsvarade en teckningsgrad på nästan 810 %. Insplorion tillfördes 9,6 miljoner kronor före emissionskostnader där emissionskostnaderna uppgick till 1,1 miljoner. I anslutning till nyemissionen sålde Insplorions tidigare största ägare, Almi Invest AB tillsammans med Almi Invest Västsverige AB hela sitt innehav motsvarande 15,5% av bolaget, till en grupp av 12 investerare.

Vinnova beviljade två utvecklingsbidrag där Insplorion är involverat. Dels ett för batterisensorprojektet och dels för ett projekt med Chalmers och Akzo Nobel för utveckling av nya grafen-baserade vattenreningsfilter. Insplorions dotterbolag var huvudsökande på batterisensorprojektet med ett bidrag på 0,5 MSEK och Chalmers ansvarade för vattenreningsfilterprojektet. Sammanlagt uppgick bidragen till de båda projekten till 1 MSEK.

### **Övrigt**

Insplorion blev en av finalisterna som årets Nanoföretag på Swedish NanoForum.

### **Förväntad framtida utveckling samt risker och osäkerhetsfaktorer**

Inom affärsområdet Instruments förväntas försäljningen öka som en effekt av den utökade försäljningsorganisationen. Viss produktutveckling och uppgradering av delar av Insplorions mätinstrument kommer ske under kommande år i takt med att tekniken blir mer etablerad och anpassad för nya användningsområden. Förutsatt att resultaten inom affärssystemet Sensor Systems utvecklingsprojekt är fortsatt positiva avser bolaget att behålla aktiviteten.

Även om Insplorions teknik är bevisad på marknaden med ett ökande antal betalande kunder är etableringen av tekniken i en tidig fas och flera olika risker föreligger. Nedan är en beskrivning av de huvudsakliga riskerna.

#### Marknadsrelaterade risker

- Det går inte att med säkerhet fastslå att de produkter som Bolaget säljer får det genomslag på marknaden som man i dag förväntar sig. Försäljningen kan bli lägre och marknadsetableringen ta längre tid än vad Bolaget idag har anledning att förvänta sig. Genom att aktivt bearbeta och ha nära dialog med potentiella och existerande kunder samt kontinuerliga uppgraderingar av försäljningsprocessen avser Bolaget minska denna risk.
- Nya konkurrenter. Bolaget har till dags dato inte upptäckt några likvärdiga tekniker till Bolagets NPS-teknik som erbjuder samma möjligheter att mäta på nanonivå i svåra miljöer. Det kan dock inte uteslutas att ny teknik introduceras på marknaden eller att befintliga tekniker förbättras markant och som kan få en negativ påverkan på Bolagets försäljning.

#### Tekniskt relaterade risker

- Bolagets produkter innehåller avancerad teknologi. Det finns en inneboende teknisk risk vilket kan innebära att Bolagets produktutveckling inte resulterar i en kommersiell produkt vilket kan få en negativ inverkan på resultatet.
- Bolaget har godkänt patent för sin teknik i Japan, men på övriga marknader är patentansökningsprocessen pågående. Det finns risk att patenten inte godkänns eller godkänns med begränsningar gentemot ansökan. Bolaget arbetar aktivt med hela skyddsstrategin där dels fler patentansökningar skickas in främst för sensor system affärsområdet. Likaså säkras skyddet genom hemlighållande av viss annan information och fortsatt varumärkesbyggande för instrumentaffären.

## **Inspiorion AB (Publ)**

Org. nr. 556798-8760

### Organisatoriska risker

- Beroende av nyckelpersoner. Bolaget baserar sin framgång på ett begränsat antal personers kunskap, erfarenhet och kreativitet. Bolaget arbetar med att minska beroendet genom en god dokumentation av rutiner och arbetsmetoder. Kritiska handlingar såsom t.ex. konstruktionsunderlag och viktiga avtal förvaras på en extern server.

### Finansiella risker

- Det kan inte uteslutas att det tar längre tid än beräknat, innan Bolaget når ett positivt kassaflöde. Det kan inte heller uteslutas att Bolaget i framtiden har ett större kapitalbehov än vad som idag bedöms som nödvändigt. Det finns inga garantier att det i så fall kan anskaffas på för aktieägare fördelaktiga villkor. Ett misslyckande i att generera vinster i tillräcklig omfattning kan påverka Bolagets marknadsvärde.

### **Forskning och utveckling**

Inom affärsområdet instruments har nya sensorer för lansering under 2016 varit ett pågående produktutvecklingsprojekt. Inom affärsområdet Sensor Systems har båda huvudaktiviteterna med batterisensor och luftkvalitäsensordrivits som rena utvecklingsprojekt.

### **Användandet av finansiella instrument**

Finansiella instrument redovisas i enlighet med reglerna i K3 kapitel 11, vilket innebär att värdering sker utifrån anskaffningsvärde.

### **Möjligheterna till fortsatt drift**

Styrelsen bedömer att bolaget har en ordnad finansiering för att bedriva planerad verksamhet under 2016.

### **Ägarförhållanden**

Bolaget är anslutet Euroclear Sweden AB, vilket innebär att det är Euroclear som för Bolagets aktiebok. Inspiorions aktie handlas på AktieTorget sedan den 25 juni 2015.

Aktienamnet är Inspiorion, handelsbeteckningen (kortnamn) är INSP och ISIN-kod för aktien är SE0006994943. Bolaget har 5 025 585 st aktier med ett kvotvärde på 0,15 kr.

### **Största ägarna i aktieboken (från Euroclear) - per 2015-12-31 är:**

<b>Namn</b>	<b>Kapital i %</b>	<b>Röster i %</b>
Nordnet Pensionsförsäkring	10,45	10,45
Avanza Pension	8,52	8,52
Bengt Kasemo	5,43	5,43
Christoph Langhammer	4,74	4,74
Elin Larsson Langhammer	4,62	4,62
Övriga aktieägare	66,24	66,24
<b>Totalt kapital</b>	<b>100,00</b>	<b>100,00</b>

Information om optionsprogram finns i not 5.

**Insplorion AB (Publ)**

Org. nr. 556798-8760

**Flerårsjämförelse, koncernen\***

	<b>2 015</b>	<b>2 014</b>
Nettoomsättning	947	473
Resultat efter finansiella poster	-4 002	-2 861
Balansomslutning	11 146	6 629
Soliditet (%)	45,9%	9,3%

**Flerårsjämförelse, moderföretaget\***

	<b>2 015</b>	<b>2 014</b>	<b>2 013</b>	<b>2 012</b>	<b>2 011</b>
Nettoomsättning	1 317	473	1 015	777	464
Resultat efter finansiella poster	-4 002	-2 861	-2 078	-2 367	-2 096
Balansomslutning	11 096	6 629	2 706	4 793	3 769
Soliditet (%)	46,1%	9,3%	Neg	Neg	44,1%

\*Definitioner av nyckeltal, se tilläggsupplysningar

**Resultatdisposition**

Belopp anges i SEK

Förslag till disposition av bolagets ansamlade förlust

Styrelsen föreslår att till förfogande stående medel:

Överkursfond	18 055 753
balanserat resultat	-9 693 558
årets resultat	-4 002 055
	<hr/>
	4 360 140
balanseras i ny räkning	<hr/>
	4 360 140
Summa	<hr/>
	4 360 140

Styrelsen föreslår att disponibla medel, 4 360 140 kr, överförs i ny räkning.

Beträffande bolagets resultat och ställning i övrigt hänvisas till efterföljande resultat- och balansräkningar med tillhörande tilläggsupplysningar.

## KONCERNENS RESULTATRÄKNING

Belopp i KSEK	Not	2015-01-01 2015-12-31	2014-01-01 2014-12-31
<b>Rörelsens intäkter</b>	1		
Nettoomsättning	2	947	473
Aktiverat arbete för egen räkning		526	433
Övriga rörelseintäkter		30	9
		<b>1 503</b>	<b>915</b>
<b>Rörelsens kostnader</b>			
Råvaror och handelsvaror		-386	-185
Övriga externa kostnader	3, 4	-2 336	-1 200
Personalkostnader	5	-2 329	-2 031
Avskrivningar av immateriella och materiella anläggningstillgångar		-177	-151
Övriga rörelsekostnader	6	-4	-4
<b>Rörelseresultat</b>		<b>-3 729</b>	<b>-2 656</b>
<b>Resultat från finansiella poster</b>			
Ränteintäkter och liknande finansiella intäkter	7	0	2
Räntekostnader och liknande finansiella kostnader	8	-273	-207
		-273	-205
<b>Resultat före skatt</b>		<b>-4 002</b>	<b>-2 861</b>
Skatt på årets resultat	9	0	0
<b>Årets resultat</b>		<b>-4 002</b>	<b>-2 861</b>

## KONCERNENS BALANSRÄKNING

Belopp i KSEK	Not	2015-12-31	2014-12-31
<b>TILLGÅNGAR</b>			
<b>Tecknat men ej inbetalt kapital</b>		0	1 982
<b>Anläggningstillgångar</b>			
<b>Immateriella anläggningstillgångar</b>			
Balanserade utgifter för utvecklingsarbeten	10	1 694	1 367
Koncessioner, patent, licenser, varumärken m.m.	11	806	585
<b>Summa immateriella tillgångar</b>		<b>2 500</b>	<b>1 952</b>
<b>Materiella anläggningstillgångar</b>			
Maskiner och andra tekniska anläggningar	12	88	22
Inventarier, verktyg och installationer	13	11	31
		99	53
<b>Summa anläggningstillgångar</b>		<b>2 599</b>	<b>2 005</b>
<b>Omsättningstillgångar</b>			
<b>Varulager m.m.</b>			
Varor under tillverkning (PIA)		108	73
		108	73
<b>Kortfristiga fordringar</b>			
Kundfordringar		204	408
Aktuella skattefordringar		16	12
Övriga fordringar		145	72
Förutbetalda kostnader och upplupna intäkter	15	147	61
		512	553
<b>Likvida medel</b>	16	7 927	2 016
<b>Summa omsättningstillgångar</b>		<b>8 547</b>	<b>2 642</b>
<b>SUMMA TILLGÅNGAR</b>		<b>11 146</b>	<b>6 629</b>

## KONCERNENS BALANSRÄKNING

		2015-12-31	2014-12-31
Belopp i KSEK	Not		
<b>EGET KAPITAL OCH SKULDER</b>			
<b>Eget kapital</b>	17		
<b>Bundet eget kapital</b>			
Aktiekapital	18	754	182
Nyemission under registrering		0	53
		<hr/>	<hr/>
		754	235
<b>Fritt eget kapital</b>			
Överkursfond		18 056	10 073
Balanserat resultat		-9 694	-6 832
Årets resultat		-4 002	-2 861
		<hr/>	<hr/>
		4 360	380
<b>Summa eget kapital</b>		<b>5 114</b>	<b>615</b>
<b>Långfristiga skulder</b>			
Skulder till kreditinstitut	19	5 005	5 245
<b>Summa långfristiga skulder</b>		<b>5 005</b>	<b>5 245</b>
<b>Kortfristiga skulder</b>			
Skulder till kreditinstitut		243	172
Leverantörsskulder		172	219
Övriga skulder		41	26
Upplupna kostnader och förutbetalda intäkter	20	571	352
<b>Summa kortfristiga skulder</b>		<b>1 027</b>	<b>769</b>
<b>SUMMA EGET KAPITAL OCH SKULDER</b>		<b>11 146</b>	<b>6 629</b>
<b>POSTER INOM LINJEN</b>			
<b>Ställda säkerheter</b>			
Företagsinteckningar		500	500
		<hr/>	<hr/>
		<b>500</b>	<b>500</b>
Övriga ställda panter och säkerheter		Inga	Inga
<b>Ansvarsförbindelser</b>			
Ansvarsförbindelser		Inga	Inga



**Insplorion AB (Publ)**

Org. nr. 556798-8760

**KONCERNENS RAPPORT ÖVER  
KASSAFLÖDEN**

Belopp i KSEK	Not	2015-01-01 2015-12-31	2014-01-01 2014-12-31
<b>Den löpande verksamheten</b>			
Rörelseresultat		-3 729	-2 656
Justeringar för poster som inte ingår i kassaflödet:			
Avskrivningar enligt plan		177	151
Ränteintäkter och liknande resultatposter		0	2
Räntekostnader och liknade resultatposter		-273	-207
<b>Kassaflöde från den löpande verksamheten före förändringar av rörelsekapital</b>		<b>-3 825</b>	<b>-2 710</b>
<b>Kassaflöde från förändringar av rörelsekapital</b>			
Ökning(-)/minskning(+) av varulager		-35	38
Ökning(-)/minskning(+) av övriga rörelsefordringar		42	-37
Ökning(+)/minskning(-) av övriga rörelseskulder		186	277
<b>Kassaflöde från den löpande verksamheten</b>		<b>-3 632</b>	<b>-2 432</b>
<b>Investeringsverksamheten</b>			
Förvärv av balanserade utgifter för forskning m.m.	10	-463	-262
Förvärv av koncessioner, patent, licenser m.m.	11	-221	-171
Förvärv av maskiner och andra tekniska anläggningar	12	-87	0
Förvärv av inventarier, verktyg och installationer	13	0	-11
<b>Kassaflöde från investeringsverksamheten</b>		<b>-771</b>	<b>-444</b>
<b>Finansieringsverksamheten</b>			
Förändring av finansiella skulder	19	-169	749
Nyemissioner	17	8 501	5 758
Tecknat men ej inbetalt kapital		1 982	-1 982
<b>Kassaflöde från finansieringsverksamheten</b>		<b>10 314</b>	<b>4 525</b>
<b>Förändring av likvida medel</b>		<b>5 911</b>	<b>1 649</b>
<b>Likvida medel vid årets början</b>		<b>2 016</b>	<b>367</b>
<b>Likvida medel vid årets slut</b>	16	<b>7 927</b>	<b>2 016</b>

h

**MODERFÖRETAGETS RESULTATRÄKNING**

Belopp i KSEK	Not	2015-01-01 2015-12-31	2014-01-01 2014-12-31
<b>Rörelsens intäkter</b>	1		
Nettoomsättning	2	1 317	473
Aktiverat arbete för egen räkning		381	433
Övriga rörelseintäkter		0	9
		<b>1 698</b>	<b>915</b>
<b>Rörelsens kostnader</b>			
Råvaror och handelsvaror		-386	-185
Övriga externa kostnader	3, 4	-2 677	-1 200
Personalkostnader	5	-2 183	-2 031
Avskrivningar av immateriella och materiella anläggningstillgångar		-177	-151
Övriga rörelsekostnader	6	-4	-4
<b>Rörelseresultat</b>		<b>-3 729</b>	<b>-2 656</b>
<b>Resultat från finansiella poster</b>			
Ränteintäkter och liknande finansiella intäkter	7	0	2
Räntekostnader och liknande finansiella kostnader	8	-273	-207
		-273	-205
<b>Resultat före skatt</b>		<b>-4 002</b>	<b>-2 861</b>
Skatt på årets resultat	9	0	0
<b>Årets resultat</b>		<b>-4 002</b>	<b>-2 861</b>

h

## MODERFÖRETAGETS BALANSRÄKNING

Belopp i KSEK	Not	2015-12-31	2014-12-31
<b>TILLGÅNGAR</b>			
<b>Tecknat men ej inbetalt kapital</b>		<b>0</b>	<b>1 982</b>
<b>Anläggningstillgångar</b>			
<b>Immateriella anläggningstillgångar</b>			
Balanserade utgifter för utvecklingsarbeten	10	1 612	1 367
Koncessioner, patent, licenser, varumärken m.m.	11	752	585
		<u>2 364</u>	<u>1 952</u>
<b>Materiella anläggningstillgångar</b>			
Maskiner och andra tekniska anläggningar	12	88	22
Inventarier, verktyg och installationer	13	11	31
		<u>99</u>	<u>53</u>
<b>Finansiella anläggningstillgångar</b>			
Andelar i koncernföretag	14	50	50
		<u>50</u>	<u>50</u>
<b>Summa anläggningstillgångar</b>		<b>2 513</b>	<b>2 055</b>
<b>Omsättningstillgångar</b>			
<b>Varulager m.m.</b>			
Varor under tillverkning (PIA)		108	73
		<u>108</u>	<u>73</u>
<b>Kortfristiga fordringar</b>			
Kundfordringar		204	408
Fordringar hos koncernföretag		202	0
Aktuell skattefordran		16	12
Övriga fordringar		74	72
Förutbetalda kostnader och upplupna intäkter	15	147	61
		<u>643</u>	<u>553</u>
<b>Kassa och bank</b>	16	<b>7 832</b>	<b>1 966</b>
<b>Summa omsättningstillgångar</b>		<b>8 583</b>	<b>2 592</b>
<b>SUMMA TILLGÅNGAR</b>		<b>11 096</b>	<b>6 629</b>

## MODERFÖRETAGETS BALANSRÄKNING

Belopp i KSEK	Not	2015-12-31	2014-12-31
<b>EGET KAPITAL OCH SKULDER</b>			
<b>Eget kapital</b>	17		
<b>Bundet eget kapital</b>			
Aktiekapital	18	754	182
Nyemission under registrering		0	53
Summa bundet eget kapital		754	235
<b>Fritt eget kapital</b>			
Överkursfond		18 056	10 073
Balanserad vinst eller förlust		-9 694	-6 832
Årets resultat		-4 002	-2 861
		4 360	380
<b>Summa eget kapital</b>		<b>5 114</b>	<b>615</b>
<b>Långfristiga skulder</b>			
Skulder till kreditinstitut	19	5 005	5 245
<b>Summa långfristiga skulder</b>		<b>5 005</b>	<b>5 245</b>
<b>Kortfristiga skulder</b>			
Skulder till kreditinstitut		243	172
Leverantörsskulder		167	219
Övriga skulder		34	26
Upplupna kostnader och förutbetalda intäkter	20	533	352
<b>Summa kortfristiga skulder</b>		<b>977</b>	<b>769</b>
<b>SUMMA EGET KAPITAL OCH SKULDER</b>		<b>11 096</b>	<b>6 629</b>
<b>POSTER INOM LINJEN</b>			
<b>Ställda säkerheter</b>			
Företagsinteckningar		500	500
		<b>500</b>	<b>500</b>
Övriga ställda panter och säkerheter		Inga	Inga
<b>Ansvarsförbindelser</b>			
Ansvarsförbindelser		Inga	Inga

## **NOTER GEMENSAMMA FÖR MODERBOLAG OCH KONCERN**

### **ALLMÄNNA TILLÄGGSUPPLYSNINGAR**

#### **Not 1 Redovisnings och värderingsprinciper - Koncernen och moderbolaget**

Årsredovisning och koncernårsredovisning har upprättats enligt årsredovisningslagen och BFNAR 2012:1 Årsredovisning och koncernredovisning (K3-reglerna).

Principerna är oförändrade jämfört med föregående år.

#### *Definition av nyckeltal*

Soliditet

Justerat eget kapital i procent av balansomslutning

#### *Intäktsredovisning*

Inkomsten redovisas till det verkliga värdet av vad som erhållits eller kommer att erhållas. Företaget redovisar därför inkomsten till nominellt värde (fakturabelopp) om ersättningen erhålls i likvida medel direkt vid leverans. Avdrag görs för lämnade rabatter.

#### Försäljning av varor:

Försäljning av varor redovisas när företaget till köparen har överfört de väsentliga risker och förmåner som är förknippade med ägandet, normalt när kunden har varorna i sin besittning.

#### Ränteintäkter:

Ersättning i form av ränta redovisas som intäkt när det är sannolikt att företaget kommer att få ekonomiska fördelar som är förknippade med transaktionen och när inkomsten kan beräknas på ett tillförlitligt sätt.

#### *Materiella anläggningstillgångar*

Materiella anläggningstillgångar redovisas till anskaffningsvärde med avdrag för ackumulerade avskrivningar och eventuella nedskrivningar. Tillgångarna skrivs av linjärt över tillgångarnas bedömda nyttjandeperiod. Följande nyttjandeperioder tillämpas:

	Antal år
Maskiner och andra tekniska anläggningar	5 år
Inventarier, verktyg och installationer	5 år

#### Borttagande från balansräkningen

Materiella anläggningstillgångar eller komponenter tas bort från balansräkningen eller avyttring när inte framtida ekonomiska fördelar väntas från användning, utrangering eller avyttring av tillgången eller komponenten. När materiella anläggningstillgångar avyttras bestäms realisationsresultatet som skillnaden mellan försäljningspriset och tillgångens redovisade värde och redovisas i resultaträkningen i någon av posterna Övriga rörelseintäkter eller Övriga rörelsekostnader.

## NOTER GEMENSAMMA FÖR MODERBOLAG OCH KONCERN

### *Immateriella anläggningstillgångar*

Immateriella anläggningstillgångar utgörs av utvecklingskostnader respektive patent och redovisas till anskaffningsvärde med avdrag för ackumulerade avskrivningar och eventuella nedskrivningar.

Utgifter för forskning kostnadsförs omedelbart medan utgifter för utvecklingsprojekt balanseras som immateriella tillgångar i den omfattning som dessa uppfyller kriterier för aktivering i balansräkningen. De utgifter som inte uppfyller sådana kriterier kostnadsförs när de uppkommer.

Avskrivningar görs linjärt över den bedömda nyttjandetiden. Avskrivningstiden för internt upparbetade immateriella anläggningstillgångar uppgår till 5 år, men för immateriella tillgångar som är av strategisk betydelse för koncernen, såsom patent och utvecklingskostnader för mätinstrument, använder moderbolaget och koncernen en avskrivningstid på upp till 10 år.

	Antal år
Balanserade utvecklingsarbeten, patent och liknande tillgångar	5 - 10 år

### Borttagande från balansräkningen:

Immateriell anläggningstillgång tas bort från balansräkningen vid utrangering eller avyttring av tillgången. När immateriella anläggningstillgångar avyttras bestäms realisationsresultatet som skillnaden mellan försäljningspriset och/eller när inte framtida fördelar väntas från användandet av tillgången utrangeras eller avyttras tillgången till redovisat värde och redovisas i resultaträkningen.

### *Statliga stöd*

Statliga stöd redovisas till verkligt värde när det finns rimlig säkerhet att stödet kommer att erhållas och att företaget kommer att uppfylla alla därmed sammanhängande villkor. Statligt stöd som hänför sig till förväntade kostnader redovisas som förutbetalda intäkter. Stödet intäktsförs i den period då de kostnader uppkommer som det statliga stödet är avsett att kompensera. Statliga stöd för investering av materiella eller immateriella anläggningstillgångar reducerar tillgångens redovisade värde.

### *Finansiella instrument*

Finansiella instrument redovisas i enlighet med reglerna i K3 kapitel 11, vilket innebär att värdering sker utifrån anskaffningsvärde.

Finansiella instrument som redovisas i balansräkningen inkluderar kundfordringar och övriga fordringar, leverantörsskulder och låneskulder. Instrumenten redovisas i balansräkningen när moderbolaget respektive koncernen blir part i instrumentets avtalsmässiga villkor.

Finansiella tillgångar tas bort från balansräkningen när rätten att erhålla kassaflöden från instrumentet har löpt ut eller överförs och i stort sett alla risker och förmåner som är förknippade med äganderätten har överförts.

Finansiella skulder tas bort från balansräkningen när förpliktelserna har reglerats eller på annat sätt upphört.

### Kundfordringar och övriga fordringar

Fordringar redovisas som omsättningstillgångar med undantag för poster med förfallodag mer än 12 månader efter balansdagen, vilka klassificeras som anläggningstillgångar. Fordringar tas upp till det belopp som förväntas bli inbetalt efter avdrag för individuellt bedömda osäkra fordringar.

## **NOTER GEMENSAMMA FÖR MODERBOLAG OCH KONCERN**

### Låneskulder och leverantörsskulder

Låneskulder redovisas initialt till anskaffningsvärde efter avdrag för transaktionskostnader. Skiljer sig det redovisade beloppet från det belopp som ska återbetalas vid förfallotidpunkten periodiseras mellanskillnaden som räntekostnad över lånets löptid med hjälp av instrumentets effektivränta. Härigenom överensstämmer vid förfallotidpunkten det redovisade beloppet och det belopp som ska återbetalas.

Kortfristiga leverantörsskulder redovisas till anskaffningsvärde.

### Kvittning av finansiell fordran och finansiell skuld

En finansiell tillgång och en finansiell skuld kvittas och redovisas med ett nettobelopp i balansräkningen endast då legal kvittningsrätt föreligger samt då en reglering med ett nettobelopp avses ske eller då en samtida avyttring av tillgången och reglering av skulden avses ske.

### *Leasingavtal*

Leasingavtal där de ekonomiska fördelar och risker som är hänförliga till leasingobjektet i allt väsentligt kvarstår hos leasegivaren, klassificeras som operationell leasing. Betalningar enligt dessa avtal redovisas som kostnad linjärt över leasingperioden.

### *Varulager*

Varulagret värderas till det lägsta av anskaffningsvärdet och nettoförsäljningsvärdet.

### *Kassaflödesanalys*

Kassaflödesanalysen upprättas enligt indirekt metod. Det redovisade kassaflödet omfattar endast transaktioner som medfört in- eller utbetalningar. Spärrade medel klassificeras inte som likvida medel.

### *Ersättningar till anställda*

#### Kortfristiga ersättningar:

Kortfristiga ersättningar till anställda i form av löner, bonus och betald semester, är ersättningar till anställda som förfaller inom 12 månader från balansdagen det år som den anställde tjänat in ersättningen. Kortfristiga ersättningar värderas till det odiskonterade beloppet som företaget förväntas betala till följd av den outnyttjade rättigheten.

#### Avgiftsbestämda pensionsplaner:

Företaget betalar fastställda avgifter till andra juridiska personer avseende flera statliga planer och försäkringar för enskilda anställda. Företaget har inga legala förpliktelser att betala ytterligare avgifter utöver betalningar av den fastställda avgiften som redovisas som en kostnad i den period där den relevanta tjänsten utförs.

#### Ersättningar vid uppsägning:

Ersättningar vid uppsägning utgår då något företag inom koncernen beslutar att avsluta en anställning före den normala tidpunkten för anställningens upphörande eller då en anställd accepterar ett erbjudande om frivillig avgång i utbyte mot sådan ersättning. Om ersättningen inte ger företaget någon framtida ekonomisk fördel redovisas en skuld och en kostnad när företaget har en legal eller informell förpliktelse att lämna sådan ersättning. Ersättningen värderas till den bästa uppskattningen av den ersättning som skulle krävas för att reglera förpliktelsen på balansdagen.

## **NOTER GEMENSAMMA FÖR MODERBOLAG OCH KONCERN**

### *Avsättningar*

Avsättningar redovisas när det finns en befintlig förpliktelse (legal eller informell) som en följd av en inträffad händelse, det är sannolikt att ett utflöde av resurser kommer att krävas för att reglera förpliktelsen och en tillförlitlig uppskattning av beloppet kan göras.

### *Offentliga bidrag*

Ett offentligt bidrag som inte är förenat med krav på framtida prestation intäktsredovisas när villkoren för att få bidraget uppfyllts. Ett offentligt bidrag som är förenat med krav på framtida prestation intäktsredovisas när prestationen utförts. Erhållna bidrag där alla villkor ännu inte är uppfyllda redovisas i posten Övriga skulder. Bidrag som erhållits för förvärv av en anläggningstillgång reducerar anläggningstillgångens anskaffningsvärde.

### *Fordringar och skulder i utländsk valuta*

Monetära poster i utländsk valuta räknas om till balansdagens kurs och de valutakursdifferenser som uppkommer redovisas i resultaträkningen. Valutakursvinster och -förluster avseende rörelserelaterade fordringar och skulder i utländsk valuta redovisas i posterna Övriga rörelseintäkter och Övriga rörelsekostnader. Övriga valutakursvinster och -förluster redovisas under rubriken Resultat från finansiella poster.

Icke-monetära poster omräknas inte på balansdagen och värderas till anskaffningsvärde (omräknat till transaktionsdagens kurs).

### *Låneutgifter*

Inga låneutgifter aktiveras vid tillverkning/utveckling av anläggningstillgångar.

### *Inkomstskatter*

Aktuella skatter värderas utifrån de skattesatser och skatteregler som gäller på balansdagen. Uppskjutna skatter värderas utifrån de skattesatser och skatteregler som är beslutade före balansdagen.

Uppskjuten skattefordran avseende underskottsavdrag eller andra framtida skattemässiga avdrag redovisas inte av försiktighetsskäl.

Aktuell skatt, liksom förändring i uppskjuten skatt, redovisas i resultaträkningen om inte skatten är hänförlig till en händelse eller transaktion som redovisas direkt i eget kapital. I sådana fall redovisas även skatteeffekten i eget kapital.

### **Uppskattningar och bedömningar**

När finansiella rapporter upprättas måste styrelsen och den verkställande direktören i enlighet med tillämpade redovisnings- och värderingsprinciper göra vissa uppskattningar, bedömningar och antaganden som påverkar redovisning och värdering av tillgångar, avsättningar, skulder, intäkter och kostnader. De områden där sådan uppskattningar och bedömningar kan ha stor betydelse för moderbolag och koncernen, och som därmed kan påverka resultat- och balansräkningarna i framtiden, beskrivs nedan.



## **NOTER GEMENSAMMA FÖR MODERBOLAG OCH KONCERN**

### Betydande bedömningar

Följande är betydande bedömningar som har gjorts vid tillämpning av de av Företagets redovisningsprinciper som har den mest betydande effekten på de finansiella rapporterna.

### Aktivering av immateriella tillgångar

Fördelningen mellan forsknings-och utvecklingsfaserna i nya utvecklingsprojekt och bestämning av huruvida kraven för aktivering av utvecklingsutgifter är uppfyllda kräver bedömningar. Efter aktivering övervakas huruvida redovisningskraven för utvecklingskostnader uppfylls även fortsättningsvis och om det finns indikationer på att de aktiverade utgifterna kan vara utsatta för värdenedgång.

### Osäkerhet i uppskattningen

Nedan följer information om uppskattningar och antaganden som har den mest betydande effekten på redovisning och värdering av tillgångar, skulder, intäkter och kostnader. Utfallet från dessa kan avvika väsentligt.

### Nyttjandeperioder för avskrivningsbara tillgångar

Per varje balansdag görs en genomgång av gällande bedömningar av nyttjandeperioder för avskrivningsbara tillgångar. Information om gjorda bedömningar återfinns i not 1, avsnittet om Immateriella investeringar.

### *Koncernförhållanden*

#### **Aktier och andelar i dotterföretag**

Aktier och andelar i dotterföretag redovisas till anskaffningsvärde efter avdrag för eventuella nedskrivningar. I anskaffningsvärdet ingår köpeskillingen som erlagts för aktierna samt förvärvskostnader. Eventuella kapitaltillskott läggs till anskaffningsvärdet när de lämnas. Utdelning från dotterföretag redovisas som intäkt.

#### **Koncernredovisning**

I koncernredovisningen ingår dotterföretag där moderföretaget direkt eller indirekt innehar bestämmande inflytande. Vid bedömning av om bestämmande inflytande föreligger, tas hänsyn till innehav av finansiella instrument som är potentiellt röstberättigade och som utan dröjsmål kan utnyttjas eller konverteras till röstberättigade andelar (t ex optioner och konvertibla skuldebrev). Bestämmande inflytande föreligger normalt när moderföretaget direkt eller indirekt innehar mer än 50% av rösterna.

Koncernredovisningen upprättas enligt förvärvsmetoden vilket innebär att dotterföretagens beskattade och obeskattade egna kapital inräknas i koncernens egna kapital endast till den del det intjänas efter förvärvet.

#### Transaktioner som elimineras vid konsolidering

Alla koncerninterna transaktioner, mellanhavanden samt orealiserade internvinster har i koncernen elimineras i sin helhet.

## NOTER GEMENSAMMA FÖR MODERBOLAG OCH KONCERN

### UPPLYSNINGAR TILL ENSKILDA POSTER

Not 2	Inköp och försäljning inom koncernen	Koncernen		Moderföretaget	
		2015	2014	2015	2014
	Försäljning som avser koncernföretag	-	-	371	-
	Inköp som avser koncernföretag	-	-	-	-

### Not 3 Leasingavtal

#### Operationell leasing

Koncernens leasingavgifter utgörs framförallt av hyrda lokaler.

Hyseskontraktet sträcker sig över en ettårsperiod med automatisk förlängning om ett år i taget med möjlighet till uppsägning.

Koncernen	2015-12-31	2014-12-31
Inom ett år	199	173
Senare än ett men inom fem år	0	0
Senare än 5 år	0	0
<b>Koncernen totalt</b>	<b>199</b>	<b>173</b>

Kostnader för operationell leasing i koncernen har under räkenskapsåret uppgått till 182 KSEK (147 KSEK).

Moderföretaget	2015-12-31	2014-12-31
Inom ett år	199	173
Senare än ett men inom fem år	0	0
Senare än 5 år	0	0
<b>Moderföretaget totalt</b>	<b>199</b>	<b>173</b>

Kostnader för operationell leasing i moderföretaget har under räkenskapsåret uppgått till 182 KSEK (147 KSEK).

Not 4	Ersättning till revisorerna	Koncernen		Moderföretaget	
		2015	2014	2015	2014
	<i>PWC</i>				
	Revisionsuppdrag	110	29	110	29
	Revisionsverksamhet utöver	16	15	16	15
	Övriga tjänster				
		<u>126</u>	<u>44</u>	<u>126</u>	<u>44</u>

Med revisionsuppdrag avses granskning av årsredovisningen och bokföringen samt styrelsens och verkställande direktörens förvaltning, övriga arbetsuppgifter det ankommer på bolagets revisor att utföra samt rådgivning eller annat biträde som föranleds av iakttagelser vid sådan granskning eller genomförande av sådana övriga arbetsuppgifter. Allt annat är andra uppdrag.

## NOTER GEMENSAMMA FÖR MODERBOLAG OCH KONCERN

Not 5	Personal	Koncernen		Moderföretaget	
		2015	2014	2015	2014
	<b><i>Medelantal anställda</i></b>				
	Medelantalet anställda bygger på av bolaget betalda närvarotimmar relaterade till en normal arbetstid.				
	Medelantal anställda har varit	6	5	5	5
	varav kvinnor	1	1	1	1
	varav män	5	4	4	4
	<b><i>Löner, ersättningar personal</i></b>				
	Löner, ersättningar, sociala kostnader och pensionskostnader har utgått med följande belopp:				
	Löner och ersättningar	1 162	1 135	1 046	1 135
	Pensionskostnader	76	75	76	75
	Sociala kostnader	377	375	347	375
		<u>1 615</u>	<u>1 585</u>	<u>1 469</u>	<u>1 585</u>
	<b><i>Styrelseledamöter och ledande befattningshavare</i></b>				
	Antal styrelseledamöter på balansdagen	4	4	4	4
	varav kvinnor	2	2	2	2
	varav män	2	2	2	2
	VD och ledande befattningshavare	1	1	1	1
	varav kvinnor	0	0	0	0
	varav män	1	1	1	1
	<b><i>Löner, ersättningar styrelse och VD</i></b>				
	Löner, ersättningar, sociala kostnader och pensionskostnader har utgått med följande belopp:				
	Styrelseledamöter och VD	600	310	600	310
	Pensionskostnader	37	0	37	0
	Sociala kostnader	197	97	197	97
		<u>834</u>	<u>407</u>	<u>834</u>	<u>407</u>
	<b><i>VD och styrelseledamöternas ersättningar</i></b>				
	Patrik Dahlqvist VD Insplorion AB	466	310	466	310
	Jan Wahlström Styrelsens ordförande	67	0	67	0
	Gunilla Almgren	33	0	33	0
	Bengt Belfrage	33	0	33	0
	Caroline Pamp	33	0	33	0
		<u>632</u>	<u>310</u>	<u>632</u>	<u>310</u>

Det finns inget avtal om avgångsvederlag med någon personal i ledande befattning.

## NOTER GEMENSAMMA FÖR MODERBOLAG OCH KONCERN

### Not 5 Aktierelaterade ersättningar

Optionsprogrammet av serie 2013/2017 riktar sig till nyckelpersoner i bolaget och ger innehavaren av teckningsoptionen rätt att teckna en ny aktie i Bolaget till en teckningskurs motsvarande 10 kronor mot beaktan av genomförd split på 15:1. Rättigheten sträcker sig fram till den 23 december 2017. Det totala antalet teckningsoptioner av serie 2013/2017 uppgår till 165 000 st.

Optionsprogrammet av serie 2015/2018 riktar sig till en ny nyckelperson och eventuell tillkommande nyckelperson. Programmet omfattar totalt 90 000 teckningsoptioner och fördelas med 45 000 stycken per ovan beskriven person. Innehavaren av teckningsoptionen ges rätt att teckna en ny aktie i Bolaget till en teckningskurs på 12,80 kronor. Teckning av aktier kan ske fram till den 23 december 2017. Totalt utestående teckningsoptioner per 31 december 2015 uppgår till 255 000 st.

### Not 6 Övriga rörelsekostnader

	Koncernen		Moderföretaget	
	2015	2014	2015	2014
Kursförluster på fordringar/skulder av	4	4	4	4
	4	4	4	4

### Not 7 Ränteintäkter och liknande resultatposter

	Koncernen		Moderföretaget	
	2015	2014	2015	2014
Ränteintäkter, övriga	0	2	0	2
	0	2	0	2

### Not 8 Räntekostnader och liknande resultatposter

	Koncernen		Moderföretaget	
	2015	2014	2015	2014
Räntekostnader, övriga	273	207	273	207
	273	207	273	207

### Not 9 Uppskjuten skatt

Bolaget har ett ackumulerat skattemässigt underskottsavdrag på 13 794 (9 817) Kkr. Det underliggande värdet på den uppskjutna skatten hänförlig till dessa underskott uppgår till 3 035 (2 160) Kkr. I boksluten för 2015 och 2014 har bolaget av försiktighetsskäl valt att inte redovisa värdet av dessa underskottsavdrag i balansräkningen eftersom man inte tror sig kunna nyttja denna inom

### Not 10 Balanserade utgifter för utvecklingsarbeten och liknande

	Koncernen		Moderföretaget	
	2015-12-31	2014-12-31	2015-12-31	2014-12-31
Förvärvat ingående anskaffningsvärde	1 489	1 227	1 489	1 227
Årets aktiveringar	526	262	381	262
Årets inköp	357	0	0	0
Erhållna bidrag	-420	0	0	0
Utgående ackumulerade	1 952	1 489	1 870	1 489
Förvärvade ingående avskrivningar	-123		-123	0
Årets avskrivningar	-135	-123	-135	-123
Utgående ackumulerade avskrivningar	-258	-123	-258	-123
Utgående redovisat värde	1 694	1 366	1 612	1 366

## NOTER GEMENSAMMA FÖR MODERBOLAG OCH KONCERN

Not 11 Koncessioner, patent, licenser, varumärken och liknande rättigheter	Koncernen		Moderföretaget	
	2015-12-31	2014-12-31	2015-12-31	2014-12-31
Ingående anskaffningsvärde	585	414	585	414
Årets investeringar	221	171	167	171
Utgående ackumulerade	806	585	752	585
Utgående ackumulerade avskrivningar	0	0	0	0
Utgående redovisat värde	806	585	752	585

Not 12 Maskiner och andra tekniska anläggningar	Koncernen		Moderföretaget	
	2015-12-31	2014-12-31	2015-12-31	2014-12-31
Ingående anskaffningsvärde	70	70	70	70
Årets investeringar	87	0	87	0
Försäljningar/utrangeringar	-21	0	-21	0
Utgående ackumulerade	136	70	136	70
Ingående avskrivningar	-48	-34	-48	-34
Försäljningar/utrangeringar	21	0	21	0
Årets avskrivningar	-21	-14	-21	-14
Utgående ackumulerade avskrivningar	-48	-48	-48	-48
Utgående redovisat värde	88	22	88	22

Not 13 Inventarier, verktyg och installationer	Koncernen		Moderföretaget	
	2015-12-31	2014-12-31	2015-12-31	2014-12-31
Ingående anskaffningsvärde	71	60	71	60
Årets investeringar	0	11	0	11
Försäljningar/utrangeringar	-50	0	-50	0
Utgående ackumulerade	21	71	21	71
Ingående avskrivningar	-40	-26	-40	-26
Försäljningar/utrangeringar	50	0	50	0
Årets avskrivningar	-20	-14	-20	-14
Utgående ackumulerade avskrivningar	-10	-40	-10	-40
Utgående redovisat värde	11	31	11	31

## NOTER GEMENSAMMA FÖR MODERBOLAG OCH KONCERN

### Not 14 Andelar i koncernföretag

Moderföretaget	Moderföretaget	
	2015-12-31	2014-12-31
Ingående anskaffningsvärde	50	0
Förvärv	0	50
<b>Utgående redovisat värde</b>	<b>50</b>	<b>50</b>

#### Specifikation av moderföretagets innehav av aktier och andelar i koncernföretag

Ägarandelen av kapitalet avses, vilket överensstämmer med andelen av rösterna för totalt antal aktier.

Dotterföretag / Org nr / Säte	Antal	i %	Redovisat
	andelar		värde
Insplorion Sensor System AB, 556969-5140, Göteborg	50 000	100	50

### Not 15 Förutbetalda kostnader och upplupna intäkter

	Koncernen		Moderföretaget	
	2015-12-31	2014-12-31	2015-12-31	2014-12-31
Förutbetalda hyror	63	46	63	46
Förutbetalda försäkringar	21	0	21	0
Övrigt	63	15	63	15
	147	61	147	61

### Not 16 Likvida medel

	Koncernen		Moderföretaget	
	2015-12-31	2014-12-31	2015-12-31	2014-12-31
Banktillgodohavande	7 927	2 016	7 832	1 966
<b>Likvida medel i kassaflödesanalysen</b>	<b>7 927</b>	<b>2 016</b>	<b>7 832</b>	<b>1 966</b>

Bland övriga fordringar redovisas spärrade medel om 50 kkr (0 kkr).

## NOTER GEMENSAMMA FÖR MODERBOLAG OCH KONCERN

### Not 17 Eget kapital

#### Koncernen

	Aktiekapital	Ej registrerad nyemission	Överkurs fond	Fritt eget kapital	Summa eget kapital
Vid årets ingång 2014-01-01	160		4 390	-6 832	-2 282
Nyemission registrerad	22		1 650		1 672
Nyemission pågående		53	3 975		4 028
Teckningsoptioner			58		58
Årets resultat				-2 861	-2 861
Vid årets utgång 2014-12-31	182	53	10 073	-9 693	615

	Aktiekapital	Ej registrerad nyemission	Överkurs fond	Fritt eget kapital	Summa eget kapital
Vid årets ingång 2015-01-01	182	53	10 073	-9 693	615
Omföring ej reg. nyemission	53	-53			0
Fondemission	294		-294		0
Nyemission	225		9 375		9 600
Kostnader hänf till emission			-1 107		-1 107
Teckningsoptioner			8		8
Årets resultat				-4 002	-4 002
Vid årets utgång 2015-12-31	754	0	18 055	-13 695	5 114

#### Moderföretaget

	Aktiekapital	Ej registrerad nyemission	Överkurs fond	Fritt eget kapital	Summa eget kapital
Vid årets ingång 2014-01-01	160		4 390	-6 832	-2 282
Nyemission registrerad	22		1 650		1 672
Nyemission pågående		53	3 975		4 028
Teckningsoptioner			58		58
Årets resultat				-2 861	-2 861
Vid årets utgång 2014-12-31	182	53	10 073	-9 693	615

	Aktiekapital	Ej registrerad nyemission	Överkurs fond	Fritt eget kapital	Summa eget kapital
Vid årets ingång 2015-01-01	182	53	10 073	-9 693	615
Omföring ej reg. nyemission	53	-53			0
Fondemission	294		-294		0
Nyemission	225		9 375		9 600
Kostnader hänf till emission			-1 107		-1 107
Otionspremier			8		8
Årets resultat				-4 002	-4 002
Vid årets utgång 2015-12-31	754	0	18 055	-13 695	5 114

## NOTER GEMENSAMMA FÖR MODERBOLAG OCH KONCERN

### Not 18 Upplysningar om aktiekapital

	Antal aktier	Kvotvärde per aktie
Antal/värde vid årets ingång	181 539	1,00
Antal/värde vid årets utgång	5 025 585	0,15

### Not 19 Långfristiga skulder

	Koncernen		Moderföretaget	
	2015-12-31	2014-12-31	2015-12-31	2014-12-31
Amortering inom 2 till 5 år	2 476	2 059	2 476	2 059
Amorteringefter 5 år	2 529	3 186	2 529	3 186
	5 005	5 245	5 005	5 245

#### Tillväxtlån från Energimyndigheten

Lånat belopp uppgår till 4,38 MSEK. Lånets löptid är 10 år. Räntan uppgår till 6% och erläggs var tredje månad i efterskott. Amortering sker var tredje månad med början tre månader efter utgången av det femte året från lånets utbetalning med 5% av kapitalbeloppet per amorteringstillfälle.

#### Villkorat lån från Västra Götalandsregionen

Lånat belopp uppgår till 0,74 MSEK. Räntan uppgår till 2% över reporäntan och ska betalas den 31/5 och 30/11 varje år. Amortering uppgår till 5% av nettofakturerat belopp till kund som ska betalas i två jämna delar, en den 31/5 och en den 30/11.

#### Villkorat lån från Almi företagspartner

Lånat belopp uppgår till 0,14 MSEK. Räntan uppgår till 6% över reporänta och skall betalas varje månad i efterskott. Amortering består av 5% av nettofakutrerat belopp och skall betalas varje månad i efterskott. Låntagaren äger rätt att lösa lånet i förtid.

### Not 20 Upplupna kostnader och förutbetalda intäkter

	Koncernen		Moderföretaget	
	2015-12-31	2014-12-31	2015-12-31	2014-12-31
Upplupna löner och ersättningar	134	66	134	66
Upplupna semesterlöner	131	96	120	96
Upplupna sociala avgifter	159	97	149	97
Upplupna räntekostnader	31	61	31	61
Övriga upplupna kostnader	116	32	99	32
	571	352	533	352




**NOTER GEMENSAMMA FÖR MODERBOLAG OCH KONCERN**


Göteborg den 10 mars 2016



Jan Wahlström  
Styrelse ordförande




Patrik Dahlqvist  
Verkställande direktör



Bengt Belfrage  
Ledamot




Gunilla Almgren  
Ledamot




Caroline Pamp  
Ledamot

Vår revisionsberättelse har lämnats den 10 mars 2016



Öhrlings Pricewaterhouse Coopers AB  
Per Olof Lundgren  
Auktoriserad revisor  
Huvudansvarig



Magnus Götenfelt  
Auktoriserad revisor

## Revisionsberättelse

Till årsstämman i Insplorion AB (Publ), org.nr 556798-8760

### Rapport om årsredovisningen och koncernredovisningen

Vi har utfört en revision av årsredovisningen och koncernredovisningen för Insplorion AB (Publ) för år 2015.

#### *Styrelsens och verkställande direktörens ansvar för årsredovisningen och koncernredovisningen*

Det är styrelsen och verkställande direktören som har ansvaret för att upprätta en årsredovisning och koncernredovisning som ger en rättvisande bild enligt årsredovisningslagen och för den interna kontroll som styrelsen och verkställande direktören bedömer är nödvändig för att upprätta en årsredovisning och koncernredovisning som inte innehåller väsentliga felaktigheter, vare sig dessa beror på oegentligheter eller på fel.

#### *Revisorns ansvar*

Vårt ansvar är att uttala oss om årsredovisningen och koncernredovisningen på grundval av vår revision. Vi har utfört revisionen enligt International Standards on Auditing och god revisionssed i Sverige. Dessa standarder kräver att vi följer yrkesetiska krav samt planerar och utför revisionen för att uppnå rimlig säkerhet att årsredovisningen och koncernredovisningen inte innehåller väsentliga felaktigheter.

En revision innefattar att genom olika åtgärder inhämta revisionsbevis om belopp och annan information i årsredovisningen och koncernredovisningen. Revisorn väljer vilka åtgärder som ska utföras, bland annat genom att bedöma riskerna för väsentliga felaktigheter i årsredovisningen och koncernredovisningen, vare sig dessa beror på oegentligheter eller på fel. Vid denna riskbedömning beaktar revisorn de delar av den interna kontrollen som är relevanta för hur bolaget upprättar årsredovisningen och koncernredovisningen för att ge en rättvisande bild i syfte att utforma granskningsåtgärder som är ändamålsenliga med hänsyn till omständigheterna, men inte i syfte att göra ett uttalande om effektiviteten i bolagets interna kontroll. En revision innefattar också en utvärdering av ändamålsenligheten i de redovisningsprinciper som har använts och av rimligheten i styrelsens och verkställande direktörens uppskattningar i redovisningen, liksom en utvärdering av den övergripande presentationen i årsredovisningen och koncernredovisningen.

Vi anser att de revisionsbevis vi har inhämtat är tillräckliga och ändamålsenliga som grund för våra uttalanden.

#### *Uttalanden*

Enligt vår uppfattning har årsredovisningen och koncernredovisningen upprättats i enlighet med årsredovisningslagen och ger en i alla väsentliga avseenden rättvisande bild av Insplorion AB (Publ)s och koncernens finansiella ställning per den 31 december 2015 och av dessas finansiella resultat och kassaflöden för året enligt årsredovisningslagen. Förvaltningsberättelsen är förenlig med årsredovisningens och koncernredovisningens övriga delar.

Vi tillstyrker därför att årsstämman fastställer resultaträkningen och balansräkningen för moderbolaget och för koncernen.

### Rapport om andra krav enligt lagar och andra författningar

Utöver vår revision av årsredovisningen och koncernredovisningen har vi även utfört en revision av förslaget till dispositioner beträffande bolagets vinst eller förlust samt styrelsens och verkställande direktörens förvaltning för Insplorion AB (Publ) för år 2015.

#### *Styrelsens och verkställande direktörens ansvar*

Det är styrelsen som har ansvaret för förslaget till dispositioner beträffande bolagets vinst eller förlust, och det är styrelsen och verkställande direktören som har ansvaret för förvaltningen enligt aktiebolagslagen.

#### *Revisorns ansvar*

Vårt ansvar är att med rimlig säkerhet uttala oss om förslaget till dispositioner beträffande bolagets vinst eller förlust och om förvaltningen på grundval av vår revision. Vi har utfört revisionen enligt god revisionssed i Sverige.

Som underlag för vårt uttalande om styrelsens förslag till dispositioner beträffande bolagets vinst eller förlust har vi granskat om förslaget är förenligt med aktiebolagslagen.

Som underlag för vårt uttalande om ansvarsfrihet har vi utöver vår revision av årsredovisningen och koncernredovisningen granskat väsentliga beslut, åtgärder och förhållanden i bolaget för att kunna bedöma om någon styrelseledamot eller verkställande direktören är ersättningskyldig mot bolaget. Vi har även granskat om någon styrelseledamot eller verkställande direktören på annat sätt har handlat i strid med aktiebolagslagen, årsredovisningslagen eller bolagsordningen.


Vi anser att de revisionsbevis vi har inhämtat är tillräckliga och ändamålsenliga som grund för våra uttalanden.

#### *Uttalanden*

Vi tillstyrker att årsstämman disponerar vinsten enligt förslaget i förvaltningsberättelsen och beviljar styrelsens ledamöter och verkställande direktören ansvarsfrihet för räkenskapsåret.

Göteborg den 10 mars 2016

Öhrlings PricewaterhouseCoopers AB

  
Per-Olof Lundgren  
Auktoriserad revisor  
Huvudansvarig

  
Magnus Götenfelt  
Auktoriserad revisor