



# Årsredovisning

XTRACOM AB (PUBL), RÄKENSKAPSÅRET

2007-01-01 - 2007-12-31

ORG. NR 556634-1300



## Väsentliga händelser under räkenskapsåret

- Xtracom AB (publ) förvärvar 2007-03-31 samtliga aktier i CTCS AB. Förvärvet betalas med 8.500.000 nyemitterade aktier i Xtracom
- CTCS AB inleder en företagsrekonstruktion 2007-09-17
- Xtracom AB (publ) startar 2007-12-01 Xtracom Consulting Group AB med avsikten att presentera förslaget att särnotera konsultverksamheten vid kommande årsstämma

## Väsentliga händelser efter räkenskapsårets utgång

- Xtracom Consulting Group AB förvärvar samtliga aktier i Xtracom Consulting AB och Systemering AB, genom en apportemission till Xtracom AB
- Styrelsen i CTCS AB begär 2008-01-15 bolaget i konkurs då syftet med företagsrekonstruktionen inte kunnat uppnås.

### Förvaltningsberättelse

Styrelsen och verkställande direktören för Xtracom AB (publ), 556634-1300 får härmed avge årsredovisning för räkenskapsåret 2007-01-01 - 2007-12-31.

Årsredovisningen är upprättad i svenska kronor, SEK.

### Allmänt om verksamheten

Bolaget har till föremål för sin verksamhet att, direkt eller indirekt genom dotterbolag, bedriva konsultverksamhet och utveckling, marknadsföring och försäljning av produkter inom områdena datakommunikation, kundhanteringssystem, tjänstedistributionssystem samt idka därmed förenlig verksamhet. En viktig verksamhet inom området datakommunikation är projektering och anläggning av bredbandsnät.

# VD har ordet



*Bästa aktieägare,*

Vi har under året som gått upplevt en trist utveckling av marknadsvärdet på bolaget med en fallande aktiekurs som konsekvens. En av anledningarna till detta är att en tidigare stor aktieägare under året avyttrat hela sitt innehav i bolaget. När aktieägaren till sist meddelade marknaden att de hade slutfört utförsäljningen stod kursen runt 50 öre. Från denna tidpunkt har kursen sedan fallit ytterligare, mycket beroende på att CTCS-förvärvet misslyckades och att lönsamheten i DW Teknik inte har varit tillfredsställande.

Moderbolagets möjligheter till förvärv av nya verksamheter begränsades dramatiskt i och med den fallande aktiekursen. Dels så blev bolagets valuta så kraftigt devalverad av kursfallet att flera aktieägare meddelade styrelsen att ytterligare förvärv under dessa förhållanden inte var att föredra. Men även de förvärvsobjekt som vi förhandlade med under året såg en stor risk i Xtracom-aktiens framtida utveckling och var tveksamma till att acceptera den som betalningsmedel.

Vår oförmåga att genomföra förvärv har i sin tur lett till att vi inte kunnat expandera i den takt som vi hade förutspått. Vår organiska rekrytering inom konsultsidan blir också lidande då kompetenta konsulter naturligtvis tittar på bolaget som erbjuder dem anställning och gör en helhetsbedömning där aktiekurs och finansiell styrka väger tungt.

Samtidigt som ovan nämnda faktorer har påverkat oss negativt så har omsättningen i koncernen utvecklats mycket positivt. Jämfört med 2006 så har vi mer än dubblat omsättningen under 2007.

Xtranet AB har under året utvecklats positivt och vunnit ett antal stora ordrar. Orderstocken för 2008 ser också mycket ljus ut och redan per årsskiftet har Xtranet kontrakterade ordrar för 46 MSEK. Förutom detta har Xtranet genom Netel skrivit ett avropsavtal med Stokab för utbyggnad av fibernät på Södermalm. För hela perioden 2008-2010 uppgår i nuläget den kontrakterade orderstocken till 180 MSEK. Således har 2007 varit ett fantastiskt år för Xtranet om man tittar till utvecklingen av orderboken.

Efter konkursen i CTCS AB gör vi nu en nysatsning på installationsverksamheten där vi bland annat har bytt namn på DW Teknik till Xtranet Installation i Stockholm AB. I samband med

nysatsningen har vi samtidigt sett över kostnadsmassan och leveranskapaciteten inom verksamheten. Vi är nu helt övertygade om att vi har en lönsam installationsverksamhet.

Som vi skrev i bokslutskommunikén är huvudanledningen till att koncernen har investerat i installationsbolag att bereda vägen för Xtranet ABs tillväxt som totalentreprenör. Beställare ser positivt på koncernens tillgång till interna installationsresurser vilket ofta visar sig vara en avgörande faktor vid upphandlingar.

IT-konsultverksamheten inom Xtracom Consulting AB och Systemering AB har även under 2007 utvecklats väl. Bolagen har bra beläggning och god lönsamhet. Systemering har under året bytt verkställande direktör och tydliggjort sitt kunderbjudande och fokuserar nu enbart på test och testledning vilket bland annat gör bolaget mindre konjunkturkänsligt.

Konsultverksamheten erbjuder idag ett brett utbud av specialisttjänster inom IT-strategi, integration, implementering och test inom telekom främst med fokus på IP- och bredbandstjänster.

Verksamheten har utvecklats framgångsrikt inom denna nisch de senaste tre åren och

är nu etablerade leverantörer hos telekomaktörer som TeliaSonera och Tele2. Konsultverksamheten är nu mogen för nästa steg som innebär aggressivare tillväxtmål som ska nås genom breddning av kundfokus samt komplettering av kunderbjudandet till att innefatta även helhetsansvar för projekt samt testcenter och längre förvaltningsåtaganden.

Förutsättningen för detta är en renodling och en särnotering av konsultverksamheten för att skapa tydlighet och underlätta finansieringen av förvärv och framtida kapitaltillskott, vilket möjliggör genomförandet av våra planerade marknadsetableringar. Styrelsen har därför lagt ett förslag till årsstämman att konsultverksamheten särnoteras. Tillväxten kommer att ske genom att fokusera verksamheten mot telekom, kundstöd och test. Förutom fortsatt fokusering mot kunder inom

telekommunikationssegmentet kommer vi även att erbjuda produktbolag och internationellt orienterade större koncerner våra tjänster. För att uppnå de aggressivare tillväxtmålen kommer vi även att komplettera Xtracom Consulting Group med seniora ledningspersoner. Det informationsmemorandum som har publicerats beskriver i detalj hur verksamheten inom det nya särnoterade bolaget ser ut och kommer att drivas.

Moderbolaget Xtracom AB kommer att behöva byta namn. Det förslag som finns i kallelsen är att det nya namnet blir Xtranet-Gruppen i Stockholm AB. Därmed blir det tydligt för såväl aktieägare som kunder och leverantörer att koncernens fokus är baserad på den verksamhet som Xtranet har bedrivit sedan start, det vill säga entreprenad och tjänster inom bredbandbyggnation.

Avslutningsvis så vill jag säga att läget för båda koncernerna, Xtracom Consulting Group och Xtranet-gruppen, är mycket bra inför 2008. Aktieägarskaran består av över 500 personer som tålmodigt har visat sitt stöd för bolaget under året som har gått. Från ledningens sida hoppas jag att ni visar tålmodighet ytterligare ett tag då frukten av omstruktureringsarbetet skall börja sköras under kommande kvartal.



Per Hallerby  
Verkställande direktör

## Nyckeltal

	Koncern		Moderbolag	
	2007-01-01 2007-12-31	2006-01-01 2006-12-31	2007-01-01 2007-12-31	2006-01-01 2006-12-31
Rörelsemarginal	neg	5%	neg	0%
Vinstmarginal	neg	5%	0%	0%
Antal aktier vid årets slut	81 392 234	72 892 234	81 392 234	72 892 234
Eget kapital per aktie	0,17	0,30	0,20	0,23
Soliditet	40%	60%	94%	96%

# Utdelningspolitik

Bolaget har för närvarande ej för avsikt att dela ut vinstmedel under kommande räkenskapsår.

Omrövning sker årligen och styrelsens förslag baseras på bolagets vinstutveckling och investeringsbehov.



## Ägarstruktur

Per 2007-12-31

	<b>Antal aktier</b>	<b>Procent av aktiekapital</b>	<b>Procent av röster</b>
Asdika Holdings Ltd	21 045 000	25,8	25,8
Mattias Carlsson	4 480 000	5,5	5,5
Klas Ahlin	4 150 000	5,1	5,1
Robert Valsjö	3 880 000	4,8	4,8
Lars Widén	2 955 000	3,6	3,6
Fredrik Öhrberg	2 850 000	3,5	3,5
Anders Comstedt	505 000	0,6	0,6
Per Hallerby	255 000	0,3	0,3
Övriga	41 272 234	50,7	50,7
<b>Summa</b>	<b>81 392 234</b>	<b>100,0</b>	<b>100,0</b>

Totalt antal aktieägare per 2007-12-31 var 450.



# Förslag till vinstdisposition

Styrelsen och verkställande direktören föreslår att till förfogande stående medel:

Balanserat resultat	9 314
Erhållna/lämnade koncernbidrag	875 000
Överkursfond	21 341 078
Årets resultat	-6 497 578
<b>Totalt</b>	<b>15 727 814</b>

disponeras så att  
balanseras i ny räkning 15 727 814

Enligt upprättad koncernbalansräkning uppgår fria medel i koncernen till 12 932 553 kronor.

Bolagets och koncernens resultat och ställning i övrigt framgår av efterföljande resultat- och balansräkningar samt kassaflödesanalyser med tilläggsupplysningar.

## För ytterligare information kontakta:

Per Hallerby,  
Verkställande direktör  
Telefon: 070-658 68 68

e-mail:  
per.hallerby@xtracom.se



Lars Widén,  
Styrelseordförande  
Telefon: 08-678 39 00

e-mail:  
lars.widen@xtracom.se



## Adresser och bolagsuppgifter

Xtracom AB  
Telefon: 08-5250 4250  
Skeppargatan 3  
Fax: 08-5280 9580  
114 52 Stockholm  
E-mail: info@xtracom.se  
Org. nr 556634-1300  
Web: www.xtracom.se

## Koncernens resultaträkning

Belopp i kr	Not	2007-01-01 2007-12-31	2006-01-01 2006-12-31
Rörelsens intäkter			
Nettoomsättning		66 681 480	29 131 561
Övriga rörelseintäkter		<u>165 840</u>	<u>123 796</u>
		66 847 320	29 255 357
Rörelsens kostnader			
Handelsvaror och förnödenheter		-5 529 950	-2 953 803
Övriga externa kostnader	1	-33 196 970	-10 626 199
Personalkostnader	2	-33 841 810	-13 822 877
Av/nedskrivningar av materiella och immateriella anläggningstillgångar	3,5,6	-8 112 971	-398 253
Övriga rörelsekostnader		<u>-103 948</u>	<u>14 044</u>
		-80 785 649	-27 787 088
<b>Rörelseresultat</b>		<b>-13 938 329</b>	<b>1 468 269</b>
Resultat från finansiella poster			
Övriga ränteintäkter och liknande resultatposter		286 903	16 388
Räntekostnader och liknande resultatposter		<u>-100 840</u>	<u>-9 846</u>
Resultat efter finansiella poster		-13 752 266	1 474 811
<b>Resultat före skatt</b>		<b>-13 752 266</b>	<b>1 474 811</b>
Skatt på årets resultat	4	539 561	2 556 506
<b>Årets resultat</b>		<b>-13 212 705</b>	<b>4 031 317</b>
Hänförligt till:			
Bolagets aktieägare		-13 203 073	4 018 832
Minoritetsintressen		9 632	12 485

## Koncernens balansräkning

Belopp i kr	Not	2007-12-31	2006-12-31
<b>TILLGÅNGAR</b>			
Anläggningstillgångar			
Immateriella anläggningstillgångar			
Goodwill	5	<u>8 138 369</u> <b>8 138 369</b>	<u>10 172 961</u> <b>10 172 961</b>
Materiella anläggningstillgångar			
Inventarier, verktyg och installationer	6	<u>1 748 132</u> <b>1 748 132</b>	<u>1 766 724</u> <b>1 766 724</b>
Finansiella anläggningstillgångar			
Uppskjuten skattefordran		3 246 606	2 660 789
Andra långfristiga fordringar	7	<u>205 000</u> <b>3 451 606</b>	<u>122 000</u> <b>2 782 789</b>
<b>Summa anläggningstillgångar</b>		<b>13 338 107</b>	<b>14 722 474</b>
<b>Omsättningstillgångar</b>			
Varulager m.m.			
Färdiga varor och handelsvaror		572 416	233 298
Kortfristiga fordringar			
Kundfordringar		15 361 636	13 054 781
Övriga fordringar	9	921 613	474 054
Förutbetalda kostnader och upplupna intäkter	10,11	<u>898 061</u> <b>17 181 310</b>	<u>914 002</u> <b>14 676 135</b>
Kassa och bank	12	3 374 320	6 465 126
<b>Summa omsättningstillgångar</b>		<b>21 128 046</b>	<b>21 141 261</b>
<b>SUMMA TILLGÅNGAR</b>		<b>34 466 153</b>	<b>35 863 735</b>

Belopp i kr	Not	2007-12-31	2006-12-31
<b>EGET KAPITAL OCH SKULDER</b>			
Eget kapital	13		
Bundet eget kapital			
Aktiekapital		813 922	728 922
Bundna reserver		-	16 331 073
Fritt eget kapital			
Fria reserver		26 163 388	600 720
Årets resultat		-13 203 073	4 018 832
Minoritetsintressen		27 762	37 394
<b>Summa eget kapital</b>		<b>13 774 237</b>	<b>21 716 941</b>
Långfristiga skulder		-	-
Övriga långfristiga skulder		-	-
Kortfristiga skulder			
Förskott från kunder		1 807 243	-
Leverantörsskulder		8 242 076	4 143 757
Övriga skulder		4 049 723	5 969 487
Upplupna kostnader och förutbetalda intäkter	14	<u>6 592 874</u>	<u>4 033 550</u>
		<b>20 691 916</b>	<b>14 146 794</b>
<b>SUMMA EGET KAPITAL OCH SKULDER</b>		<b>34 466 153</b>	<b>35 863 735</b>
<b>Ställda säkerheter och ansvarsförbindelser</b>			
Ställda säkerheter	12		
Bankgaranti för VPC		50 000	50 000
Företagsinteckningar		<u>2 150 000</u>	<u>650 000</u>
		<b>2 200 000</b>	<b>700 000</b>
Ansvarsförbindelser		inga	inga



## Koncernens kassaflödesanalys

SEK	2007-01-01 2007-12-31	2006-01-01 2006-12-31
Den löpande verksamheten		
Resultat efter finansiella poster	-13 752 266	1 474 811
Minoritetens andel i årets resultat		
Justeringar för poster som inte ingår i kassaflödet, mm	9 632	8 112 973
	-12 485	398 249
Betald skatt	<u>-249 364</u>	<u>37 701</u>
<b>Kassaflöde från den löpande verksamheten före förändringar av rörelsekapital</b>	<b>-5 879 025</b>	<b>1 898 276</b>
<i>Kassaflöde från förändringar i rörelsekapital</i>		
Ökning/Minskning av varulager	-339 118	25 000
Förändring av kortfristiga fordringar	-2 524 919	-6 041 621
Förändring av kortfristiga skulder	<u>6 534 676</u>	<u>6 895 966</u>
<b>Kassaflöde från den löpande verksamheten</b>	<b>-2 208 386</b>	<b>2 777 621</b>
Investeringsverksamheten		
Förvärv av dotterföretag	-323 000	-12 206 880
Förvärv av långfristiga fordringar	-83 000	770 000
Förvärv av materiella anläggningstillgångar	<u>-466 787</u>	<u>-1 245 609</u>
<b>Kassaflöde från investeringsverksamheten</b>	<b>-872 787</b>	<b>-12 682 489</b>
Finansieringsverksamheten		
Nyemission		16 385 000
Ökning/Minskning av långfristiga skulder		-770 000
Ökning/Minskning av minoritetsintresse	<u>-9 632</u>	<u>-44 740</u>
<b>Kassaflöde från finansieringsverksamheten</b>	<b>-9 632</b>	<b>15 570 260</b>
<b>ÅRETS KASSAFLÖDE</b>	<b>-3 090 805</b>	<b>5 665 392</b>
Likvida medel vid årets början	6 465 125	799 733
Likvida medel vid årets slut	3 374 320	6 465 125

## Moderbolagets resultaträkning

Belopp i kr	Not	2007-01-01 2007-12-31	2006-01-01 2006-12-31
Rörelsens intäkter			
Nettoomsättning	15	4 420 771	3 658 905
Övriga rörelseintäkter		<u>134 000</u>	<u>116 548</u>
		<b>4 554 771</b>	<b>3 775 453</b>
Rörelsens kostnader			
Övriga externa kostnader	1	-4 556 542	-2 787 514
Personalkostnader	2	-909 181	-593 286
Av/nedskrivningar av materiella anläggningstillgångar	3,6	<u>-228 552</u>	<u>-228 552</u>
<b>Rörelseresultat</b>		<b>-1 139 504</b>	<b>166 101</b>
Resultat från finansiella poster			
Resultat från andelar i koncernföretag		-5 593 000	.
Övriga ränteintäkter och liknande resultatposter		239 681	1 948
Räntekostnader och liknande resultatposter		<u>-4 344</u>	<u>-217</u>
<b>Resultat efter finansiella poster</b>		<b>-6 497 167</b>	<b>167 832</b>
<b>Resultat före skatt</b>		<b>-6 497 167</b>	<b>167 832</b>
Skatt på årets resultat	4	-411	-55 128
<b>Årets resultat</b>		<b>-6 497 578</b>	<b>112 704</b>

## Moderbolagets balansräkning

Belopp i kr	Not	2007-12-31	2006-12-31
<b>TILLGÅNGAR</b>			
Anläggningstillgångar			
Materiella anläggningstillgångar			
Inventarier, verktyg och installationer	6	<u>685 656</u>	<u>914 208</u>
		<b>685 656</b>	<b>914 208</b>
Finansiella anläggningstillgångar			
Andelar i koncernföretag	8	13 560 004	13 460 004
Andra långfristiga fordringar	7	<u>110 000</u>	<u>110 000</u>
		<b>13 670 004</b>	<b>13 570 004</b>
<b>Summa anläggningstillgångar</b>		<b>14 355 660</b>	<b>14 484 212</b>
Omsättningstillgångar			
Kortfristiga fordringar			
Kundfordringar		23 906	45 500
Övriga fordringar	9	81 236	1 290 879
Förutbetalda kostnader och upplupna intäkter	10	<u>177 214</u>	<u>146 066</u>
		<b>282 356</b>	<b>1 482 445</b>
Kassa och bank	12	2 990 793	1 588 739
<b>Summa omsättningstillgångar</b>		<b>3 273 149</b>	<b>3 071 184</b>
<b>SUMMA TILLGÅNGAR</b>		<b>17 628 809</b>	<b>17 555 396</b>

Belopp i kr	Not	2007-12-31	2006-12-31
<b>EGET KAPITAL OCH SKULDER</b>			
Eget kapital	13		
Bundet eget kapital			
Aktiekapital		813 922	728 922
Överkursfond		-	<u>16 156 078</u>
		<b>813 922</b>	<b>16 885 000</b>
Fritt eget kapital			
Balanserad vinst eller förlust		9 314	-103 390
Erhållna/lämnade koncernbidrag		875 000	-
Överkursfond		21 341 078	-
Årets resultat		<u>-6 497 578</u>	<u>112 704</u>
		<b>15 727 814</b>	<b>9 314</b>
<b>Summa eget kapital</b>		<b>16 541 736</b>	<b>16 894 314</b>
Långfristiga skulder			
Övriga långfristiga skulder		-	-
Kortfristiga skulder			
Leverantörsskulder		497 156	159 528
Övriga skulder		446 414	278 953
Upplupna kostnader och förutbetalda intäkter	14	<u>143 503</u>	<u>222 601</u>
		<b>1 087 073</b>	<b>661 082</b>
<b>SUMMA EGET KAPITAL OCH SKULDER</b>		<b>17 628 809</b>	<b>17 555 396</b>
<b>Ställda säkerheter och ansvarsförbindelser</b>			
Ställda säkerheter			
Bankgaranti för VPC		50 000	50 000
		50 000	50 000
Ansvarsförbindelser		inga	inga

## Moderbolagets kassaflödesanalys

Belopp i kr	2007-01-01 2007-12-31	2006-01-01 2006-12-31
Den löpande verksamheten		
Resultat efter finansiella poster	-6 497 167	167 832
Justeringar för poster som inte ingår i kassaflödet, m m	5 821 552	228 552
Betald skatt	<u>-24 546</u>	<u>-49 000</u>
<b>Kassaflöde från den löpande verksamheten före förändringar av rörelsekapital</b>	<b>-700 161</b>	<b>347 384</b>
Kassaflöde från förändringar i rörelsekapital		
Ökning(-)/Minskning (+) av kortfristiga fordringar	1 224 224	-1 305 851
Ökning(+)/Minskning (-) av kortfristiga skulder	<u>425 991</u>	<u>283 261</u>
<b>Kassaflöde från den löpande verksamheten</b>	<b>950 054</b>	<b>-675 206</b>
Investeringsverksamheten		
Investeringar i aktier i dotterbolag	-423 000	-12 435 000
Ökning långfristiga fordringar	-	-
Förvärv av materiella anläggningstillgångar	<u>-</u>	<u>-1 142 760</u>
<b>Kassaflöde från investeringsverksamheten</b>	<b>-423 000</b>	<b>-13 577 760</b>
Finansieringsverksamheten		
Nyemission	-	16 385 000
Erhållna koncernbidrag	875 000	-
Amortering av låneskulder	<u>-</u>	<u>-770 000</u>
<b>Kassaflöde från finansieringsverksamheten</b>	<b>875 000</b>	<b>15 615 000</b>
<b>Årets kassaflöde</b>	<b>1 402 054</b>	<b>1 362 034</b>
Likvida medel vid årets början	1 588 739	226 705
Likvida medel vid årets slut	2 990 793	1 588 739

# Tilläggsupplysningar

## Redovisnings- och värderingsprinciper

Koncernredovisningen för 2007 har upprättats i enlighet med Årsredovisningslagen och Bokföringsnämndens allmänna råd. I det fall det saknas allmänt råd har i förekommande fall vägledning hämtats från Redovisningsrådets rekommendationer. Föregående år upprättades koncernredovisningen i enlighet med International Financial Reporting Standards (IFRS), Årsredovisningslagen samt Redovisningsrådets rekommendation nummer 30 "Kompletterande redovisningsregler för koncerner". Effekten av denna förändring är att avskrivning numera sker av koncernmässig goodwill med en årlig kostnad på 2 035 TSEK.

Anledningen till de förändrade redovisningsprinciperna är en anpassning till de minimikrav på redovisningsprinciper som krävs för de bolag vars aktier är noterade på Aktietorget som valt att sedan den 29 mars 2007 inte längre vara en auktoriserad marknadsplats.

Föregående år upprättades moderbolagets årsredovisning även med beaktande av Redovisningsrådets rekommendation 32:06 "Redovisning för juridiska personer".

Moderbolaget tillämpar samma redovisningsprinciper som koncernen.

## Koncernredovisning

Koncernredovisningen omfattar samtliga bolag i vilka Xtracom AB (publ) har ett bestämmande inflytande. Koncernredovisningen har upprättats enligt RR 1:00

Förvärvsmetoden används för redovisning av koncernens förvärv av dotterföretag. Skillnaden mellan köpeskillingen och det förvärvade bolagets nettotillgångar, upptagna till marknadsvärde, utgör goodwill respektive negativ goodwill. Vid uppdelning av obeskattade reserver på uppskjuten skatteskuld och eget kapital har 28% uppskjuten skatt beaktats.

Samtliga bolag i koncernen har svenska kronor som funktionella valuta.

## Inkomstskatter

Inkomstskatter redovisas i enlighet RR 9. Redovisade inkomstskatter innefattar skatt som ska betalas eller erhållas avseende aktuellt år, justeringar avseende tidigare års aktuella skatt samt förändringar i uppskjuten skatt.

I resultaträkningsposten årets redovisade skatt redovisas aktuell och uppskjuten inkomstskatt.

Värdering av samtliga skatteskulder/fordringar sker till nominella belopp och görs enligt de skatteregler och den skattesats som är beslutad eller aviserad och som med stor säkerhet kommer att fastställas.

Skatteeffekter av poster som redovisas direkt mot eget kapital, redovisas mot eget kapital. Den statliga inkomstskattesatsen i Sverige uppgick under året till 28% och aktuell inkomstskatt beräknas på nominellt bokfört resultat med tillägg för ej avdragsgilla poster och med avdrag för ej skattepliktiga intäkter samt övriga avdrag.

Uppskjuten skatt beräknas enligt balansräkningsmetoden på alla temporära skillnader som uppkommer mellan redovisade och skattemässiga värden på tillgångar och skulder.

Uppskjuten skattefordran avseende underskottsavdrag eller andra framtida skattemässiga avdrag redovisas i den utsträckning det föreligger faktorer som övertygande talar för att avdraget kan användas mot framtida överskott.

### **Varulager**

Varulager har värderats till det lägsta av anskaffningsvärdet och nettoförsäljningsvärdet på balansdagen. Erforderligt avdrag för inkurans har gjorts.

### **Fordringar**

Kundfordringar och övriga fordringar har upptagits till de belopp till vilka de beräknas inflyta.

### **Leasingavtal**

Koncernen har ej ingått några finansiella leasingavtal. Betalningar som görs under leasingperioden avseende operationella leasingavtal kostnadsföres i resultaträkningen linjärt över leasingperioden. Redogörelse för koncernens operationella leasingavtal lämnas under not 11.

### **Tillgångar och skulder**

Tillgångar och skulder i koncernen har värderats till anskaffningsvärden med avdrag för ackumulerade avskrivningar och eventuella nedskrivningar.

Goodwill utgörs av det belopp varmed anskaffningsvärdet överstiger det verkliga värdet på koncernens andel i det förvärvade dotterföretagets identifierbara nettotillgångar vid förvärvstillfället. Goodwill redovisas i balansräkningen till anskaffningsvärde med avdrag för ackumulerade avskrivningar och eventuell nedskrivning.

Periodisering av intäkter och kostnader har skett enligt god redovisningssed.

### **Kassaflödesanalys**

Kassaflödesanalysen upprättas enligt indirekt metod. Det redovisade kassaflödet omfattar endast transaktioner som medför in- eller utbetalningar.

Som likvida medel klassificeras, förutom kassa- och banktillgodohavanden, kortfristiga finansiella placeringar som dels är utsatta för endast en obetydlig risk för värdefluktuationer, dels, handlas på en öppen marknad till kända belopp eller dels har en kortare återstående löptid än tre månader från anskaffningstidpunkten.

## Bolaget säte, organisationsnummer och adress

Xtracom AB (publ), organisationsnummer 556634-1300, har sitt säte i Stockholm.  
Huvudkontorets adress, tillika besöksadress, är Skeppargatan 3, 114 52 Stockholm.

## Definition av nyckeltal

### *Rörelsemarginal*

Rörelseresultat efter av- och nedskrivningar i procent av årets fakturering.

### *Vinstmarginal*

Resultat efter finansiella poster i procent av nettoomsättningen.

### *Soliditet*

Eget kapital i procent av balansomslutningen.

### *Eget kapital per aktie*

Eget kapital i relation till totalt antal aktier per balansdagen.

# Noter

## Not 1 Arvode och kostnadsersättning till revisor

Med revisionsuppdrag avses granskning av årsredovisningen och bokföringen samt styrelsens och verkställande direktörens förvaltning, övriga arbetsuppgifter som det ankommer på bolagets revisor att utföra samt rådgivning eller annat biträde som föranleds av iakttagelser vid sådan granskning eller genomförandet av sådana övriga arbetsuppgifter. Allt annat är andra uppdrag.

	<b>Koncern</b>		<b>Moderbolag</b>	
	2007-01-01 2007-12-31	2006-01-01 2006-12-31	2007-01-01 2007-12-31	2006-01-01 2006-12-31
Revidea AB				
Revisionsuppdrag	214 183	238 493	87 635	48 000
Övriga uppdrag	.	.	.	28 126
<b>Summa</b>	<b>214 183</b>	<b>238 493</b>	<b>87 635</b>	<b>76 126</b>



## Not 2 Anställda och personalkostnader

	Koncern		Moderbolag	
	2007-01-01 2007-12-31	2006-01-01 2006-12-31	2007-01-01 2007-12-31	2006-01-01 2006-12-31
Antal anställda				
Medelantal anställda (omräknade i heltidstjänster)	60	27	1	1
Varav kvinnor	8	2	1	1
<b>Totalt</b>	<b>60</b>	<b>27</b>	<b>1</b>	<b>1</b>
<i>Löner och ersättningar</i>				
Styrelse och VD	1 989 069	577 188	100 000	100 000
Övriga anställda	21 544 553	8 849 167	501 642	325 092
<b>Totalt</b>	<b>23 533 622</b>	<b>9 426 355</b>	<b>601 642</b>	<b>425 092</b>
<i>Sociala kostnader</i>				
Pensionskostnader styrelse och VD	155 920	6 144	-	-
Pensionskostnader övriga anställda	996 399	449 036	24 122	-
Sociala kostnader	7 520 837	3 723 236	188 046	122 016
<b>Totalt</b>	<b>8 673 156</b>	<b>4 178 416</b>	<b>212 168</b>	<b>122 016</b>

I summan för omräknat antal anställda ingår CTCS AB med 9 personer för 3:e och 4:e kvartalet 2007.

Beslutsformer för ersättningar till styrelse och verkställande direktörer

Styrelsens ordförande och ledamöter har för räkenskapsåret intjänat 100 000 SEK i arvode.

Ersättningar till verkställande direktören och andra ledande befattningshavare utgörs av lön, övriga ersättningar och förmåner samt pensionsavsättningar.

*VD:s pensionsvillkor och villkor om avgångsvederlag*

Några avtal avseende avgångsvederlag till verkställande direktörer finns inte utfästa i något av koncernbolagen. Några avtal avseende pensionsförpliktelser till koncernens verkställande direktörer finns inte utfästa.

*Könsfördelning i företagsledningen*

Styrelsen och verkställande direktören utgörs av män, både i moderbolaget och i dotterbolagen.

*Sjukfrånvaro*

Då moderbolaget har färre än 10 anställda redovisas inte sjukfrånvarostatistik.

### Not 3 Avskrivningar

Anläggningstillgångar skrivs av enligt plan över den förväntade nyttjandeperioden med hänsyn till väsentligt restvärde. Följande avskrivningsprocent tillämpas för hela koncernen.

<i>Materiella anläggningstillgångar</i>	
Inventarier och verktyg	20%
<i>Immateriella anläggningstillgångar</i>	
Goodwill	20%

### Not 4 Skatt på årets resultat

	Koncern		Moderbolag	
	2007-01-01 2007-12-31	2006-01-01 2006-12-31	2007-01-01 2007-12-31	2006-01-01 2006-12-31
Redovisat resultat före skatt	-13 752 266	1 474 811	-6 497 167	167 832
Skatt enligt gällande skattesats 28%	3 850 634	-412 947	1 819 206	-46 990
Skatteeffekt på grund av ej skattepliktiga intäkter och ej avdragsgilla kostnader	-1 614 520	37 880	-1 819 617	- 8 138
Skatteeffekt på ej aktiverade underskottsavdrag	-2 282 370	352 847		32 908
Årets totala skattekostnader	-46 256	-22 220	-411	-22 220
Förändring i uppskjuten skattefordran underskottsavdrag	585 817	2 578 726	.	-32 908
Årets förändring i uppskjuten skatt	585 817	2 578 726	.	-32 908

Koncernen har per balansdagen 11 595 114 SEK i underskottsavdrag med obegränsad utnyttjandetid.

## Not 5 Goodwill

	Koncern	
	2007-12-31	2006-12-31
<i>Akkumulerade anskaffningsvärden:</i>		
-Vid årets början	10 172 961	-
-Nyanskaffningar	5 593 000	10 172 961
<i>Akkumulerade av/nedskrivningar:</i>		
Vid årets början		
-Årets avskrivning	-2 034 592	-
-Årets nedskrivning	-5 593 000	-
Redovisat värde vid årets slut	8 138 369	10 172 961

## Not 6 Inventarier

	Koncern		Moderbolag	
	2007-01-01	2006-01-01	2007-01-01	2006-01-01
	2007-12-31	2006-12-31	2007-12-31	2006-12-31
<i>Akkumulerade anskaffningsvärden:</i>				
-Vid årets början	2 417 642	1 169 580	1 142 760	-
-Nyanskaffningar	652 862	1 256 062	1 142 760	
-Avyttringar och utrangeringar	-354 154	-8 000		
	<b>2 716 350</b>	<b>2 417 642</b>	<b>1 142 760</b>	<b>1 142 760</b>
<i>Akkumulerade avskrivningar enligt plan:</i>				
-Vid årets början	-650 918	-190 659	-228 552	-
-Avyttringar och utrangeringar	168 079	5 328		
-Årets avskrivningar	-485 379	-465 587	-228 552	-228 552
	<b>-968 218</b>	<b>-650 918</b>	<b>-457 104</b>	<b>-228 552</b>
Redovisat värde vid årets slut	<b>1 748 132</b>	<b>1 766 724</b>	<b>685 656</b>	<b>914 208</b>

## Not 7 Andra långfristiga fordringar

	Koncern		Moderbolag	
	2007-01-01 2007-12-31	2006-01-01 2006-12-31	2007-01-01 2007-12-31	2006-01-01 2006-12-31
Depositioner	205 000	122 000	110 000	110 000
Långfristiga fordringar	-	-	-	-
	<b>205 000</b>	<b>122 000</b>	<b>110 000</b>	<b>110 000</b>

## Not 8 Andelar i koncernföretag

	Moderbolag	
	2007-12-31	2006-12-31
<i>Akkumulerade anskaffningsvärden:</i>		
-Vid årets början	13 460 004	1 025 004
-Årets förvärv	5 693 000	12 435 000
-Årets nedskrivning	-5 593 000	
<b>Redovisat värde vid årets slut</b>	<b>13 560 004</b>	<b>13 460 004</b>

## Specifikation andelar i koncernföretag

Dotterföretag / Org nr / Säte	Kapital- andel	Rösträtts- andel	Antal andelar	Redovisat värde
Verismo Network AB, 556574-6160, Stockholm	98,3%	98,3%	294 900	250 003
Systemering i Stockholm AB, 556432-0645, Stockholm	100%	100%	100 000	775 000
Xtrafone AB, 556643-1861, Stockholm	100%	100%	100 000	1
Xtranet i Stockholm AB, 556696-4200, Stockholm	75%	75%	75 000	75 000
Xtracom Consulting AB, 556717-1458, Stockholm	100%	100%	100 000	100 000
D&W Teknik AB, 556610-2421, Stockholm	100%	100%	100 000	12 260 000
Xtracom Consulting Group AB, 556738-8896, Stockholm	100%	100%	100 000	100 000
CTCS AB, 556695-6636, Stockholm	100%	100%	100 000	0
				<b>13 560 004</b>

Org. nr.		Säte	Eget Kapital	Resultat
Verismo Network AB	556574-6160	Stockholm	156 995	-873 172
Systemering i Stockholm AB	556432-0645	Stockholm	960 485	730 300
xtrafone AB	556643-1861	Stockholm	107 608	-2 759
Xtranet i Stockholm AB	556696-4200	Stockholm	100 372	20 849
Xtracom Consulting AB	556717-1458	Stockholm	102 696	1 543 122
D&W Teknik AB	556610-2421	Stockholm	4 277 334	-2 947 521
Xtracom Consulting Group AB	556738-8896	Stockholm	89 452	-10 548

Förvärvet av CTCS AB skedde den 31 mars 2007. CTCS AB försattes i konkurs den 15 januari 2008.

### Not 9 Övriga fordringar

	Koncern		Moderbolag	
	2007-01-01- 2007-12-31	2006-01-01- 2006-12-31	2007-01-01- 2007-12-31	2006-01-01- 2006-12-31
Aktuell skattefordran	447 887	234 333	50 915	26 780
Mervärdeskatt	207 591	-	-	-
Fordringar personal	-	3 600	-	-
Övriga fordringar	266 135	236 121	30 321	1 264 099
	<b>921 613</b>	<b>474 054</b>	<b>81 236</b>	<b>1 290 879</b>

### Not 10 Förutbetalda kostnader och upplupna intäkter

	Koncern		Moderbolag	
	2007-01-01- 2007-12-31	2006-01-01- 2006-12-31	2007-01-01- 2007-12-31	2006-01-01- 2006-12-31
Arvoden	297 220	213 000	-	-
Hyresfordringar	190 674	286 101	108 195	114 316
Övriga interimfordringar	358 760	414 901	69 019	31 750
	<b>846 654</b>	<b>914 002</b>	<b>177 214</b>	<b>146 066</b>

## Not 11 Leasingavtal

Framtida betalningar för operationella leasingavtal uppgick till 51 407 SEK.

## Not 12 Checkräkningskredit

	2007-12-31	2006-12-31
Beviljad kreditlimit	2 000 000	
Outnyttjad del	-2 000 000	
Utnyttjat kreditbelopp	0	-
Ställda säkerheter till kreditinstitut		
Företagsinteckningar		
Pantsättning av aktier i dotterbolag:		
	1 500 000	
Systemering i Stockholm AB, 556432-0645	1 000 st aktier	
xtrafone AB, 556643-1861	100 000 st aktier	
Xtranet i Stockholm AB, 556696-4200	75 000 st aktier	
Xtracom Consulting AB, 556717-1458	100 000 st aktier	
D&W Teknik AB, 556610-2421	1 000 st aktier	

## Not 13 Eget kapital

Antal aktier 81 392 234, samtliga A-aktier

	Aktie- kapital	Bundna reserver	Fria reserver	Årets resultat	Minoritet
<i>Koncern</i>					
Vid årets början	728 922	16 331 073	600 720	4 018 832	37 394
Disposition enl årsstämmbeslut			4 018 832	-4 018 832	
Inköp minoritet					
Överkursfond			5 185 000		
Återföring fria reserver		-16 331 073	16 331 073		
Nyemission	85 000				
Årets resultat				-13 203 073	-9 632
<b>Vid årets slut</b>	<b>813 922</b>	<b>0</b>	<b>26 135 626</b>	<b>-13 203 073</b>	<b>27 762</b>

	Aktiekapital	Överkurs fond	Fritt eget kapital	Årets resultat
<i>Moderbolag</i>				
Vid årets början	728 922	16 156 078	-103 390	112 704
Disposition enl årsstämmobeslut		112 704	-112 704	
Nyemission				
Erhållna/lämnade koncernbidrag	85 000	5 185 000	875 000	
Årets resultat				-6 497 578
<b>Vid årets slut</b>	<b>813 922</b>	<b>21 341 078</b>	<b>884 314</b>	<b>-6 497 578</b>

#### Not 14 Upplupna kostnader och förutbetalda intäkter

	Koncern		Moderbolag	
	2007-01-01- 2007-12-31	2006-01-01- 2006-12-31	2007-01-01- 2007-12-31	2006-01-01- 2006-12-31
Upplupna arvoden	393 900	242 000	40 000	145 000
<b>Personalkostnader</b>				
Upplupna löner	876 354	759 331		
Upplupna sociala avgifter	610 748	724 920	43 608	8 527
Upplupna semesterlöner	1 737 318	1 595 458	38 613	17 161
Övriga interimsskulder	2 974 554	711 841	21 282	51 913
	<b>6 592 874</b>	<b>4 033 550</b>	<b>143 503</b>	<b>222 601</b>

#### Not 15 Inköp och försäljning mellan koncernföretag

Moderbolag	2007-01-01- 2007-12-31	2006-01-01- 2006-12-31
Inköp	.	.
Försäljning	96%	91,3%


## Not 15 Inköp och försäljning mellan koncernföretag


### Moderbolag


	2007-01-01- 2007-12-31	2006-01-01 2006-12-31
Inköp	-	-
Försäljning	96%	91,3%

## Underskrifter

Stockholm den 26 mars 2008


  
Lars Widén  
Styrelseordförande

  
Per Hållerby  
Verkställande direktör

  
Anders Comstedt

## REVISORSPÅTECKNING

Min revisionsberättelse har lämnats den 26 mars 2008

  
Jan Ekeman  
Auktoriserad revisor





# Revisionsberättelse

## Till årsstämman i Xtracom AB (publ)

Organisationsnummer 556634-1300

---


Jag har granskat årsredovisningen, koncernredovisningen och bokföringen samt styrelsens och verkställande direktörens förvaltning i Xtracom AB (publ) för räkenskapsåret 2007-01-01 -- 2007-12-31. Det är styrelsen och verkställande direktören som har ansvaret för räkenskapshandlingarna och förvaltningen och för att årsredovisningslagen tillämpas vid upprättandet av årsredovisningen och koncernredovisningen. Mitt ansvar är att uttala mig om årsredovisningen, koncernredovisningen och förvaltningen på grundval av min revision.

Revisionen har utförts i enlighet med god revisions sed i Sverige. Det innebär att jag planerat och genomfört revisionen för att med hög men inte absolut säkerhet försäkra mig om att årsredovisningen och koncernredovisningen inte innehåller väsentliga felaktigheter. En revision innefattar att granska ett urval av underlagen för belopp och annan information i räkenskapshandlingarna. I en revision ingår också att pröva redovisningsprinciperna och styrelsens och verkställande direktörens tillämpning av dem samt att bedöma de betydelsefulla uppskattningar som styrelsen och verkställande direktören gjort när de upprättat årsredovisningen och koncernredovisningen samt att utvärdera den samlade informationen i årsredovisningen och koncernredovisningen. Som underlag för mitt uttalande om ansvarsfrihet har jag granskat väsentliga beslut, åtgärder och förhållanden i bolaget för att kunna bedöma om någon styrelseledamot eller verkställande direktören är ersättningsskyldig mot bolaget. Jag har även granskat om någon styrelseledamot eller verkställande direktören på annat sätt har handlat i strid med aktiebolagslagen, årsredovisningslagen eller bolagsordningen. Jag anser att min revision ger mig rimlig grund för mina uttalanden nedan.

Årsredovisningen och koncernredovisningen har upprättats i enlighet med årsredovisningslagen och ger en rättvisande bild av bolagets och koncernens resultat och ställning i enlighet med god redovisningssed i Sverige. Förvaltningsberättelsen är förenlig med årsredovisningens och koncernredovisningens övriga delar.

Jag tillstyrker att årsstämman fastställer resultaträkningen och balansräkningen för moderbolaget och för koncernen, disponerar vinsten i moderbolaget enligt förslaget i förvaltningsberättelsen och beviljar styrelsens ledamöter och verkställande direktören ansvarsfrihet för räkenskapsåret.

Täby 2008-03-26



Jan Ekeman  
Auktoriserad revisor FAR SRS