

GULLBERG *GJ* JANSSON



Innehåll

Gullberg & Jansson på tre minuter	3
2017 i korthet	4
VD har ordet	5
Finansiell översikt	6
Marknadsöversikt	7
Verksamhet	8
Produkter och tjänster	11
Styrelse och ledning	15
Förvaltningsberättelse	16
Resultaträkning	18
Balansräkning	19
Redovisningsprinciper, bokslutskommentarer och noter	26
Revisionsberättelse	37
Aktien och aktiekapitalet	40
Tidpunkter för ekonomisk information	42
Övrigt	43

Bolagsinformation

Firmanamn: Gullberg & Jansson AB (publ)

Handelsbeteckning: GJAB

Säte: Helsingborgs kommun

Organisationsnummer: 556690-5989

Adress: Hortensiagatan 7, SE-256 68 Helsingborg

Telefon: +42 42 311 15 00

E-post: info@gullbergjansson.se

www.gullbergjansson.se

Gullberg & Jansson på 3 minuter

Gullberg & Jansson är ett snabbväxande miljöteknikföretag

Gullberg & Jansson i Helsingborg är ett snabbväxande miljöteknikföretag. Gullberg & Jansson-koncernen består av moderbolaget Gullberg & Jansson AB (publ) samt de två helägda dotterbolagen Gullberg & Jansson of Sweden AB (tidigare Poolvärlden AB) inom swimmingpoolbranschen och Stads & Parkprodukter i Stockholm AB inom professionella grönytebranschen. Båda dessa helägda dotterbolag drivs som självständiga affärsområden. Moderbolaget utför endast administrativa och koncerngemensamma tjänster.

Affärsområdet Gullberg & Jansson of Sweden är marknads-ledande leverantör av pooltak och poolvärme-pumpar i Norden. Pooltaken och poolvärme-pumparna säljs under varumärket Gullberg & Jansson och har utvecklats av bolaget i nära samarbete med utvalda tillverkare i Europa och Asien. Affärsområdet marknadsför också andra typer av miljösmarta poolprodukter som t.ex. poolrobotar och vattenbehandlingsprodukter från franska tillverkaren Zodiac samt poolskydd som rib-covers och lamelltäcken från franska tillverkaren Walter. Miljösmarta poolprodukter är energibesparande, miljövänliga och/eller ökar komforten för swimming-poolägare. Gullberg & Jansson levererar till cirka 70 auktoriserade återförsäljare/partners i Sverige och övriga Norden.

Affärsområdet Stads & Parkprodukter marknadsför främst miljövänliga, batteridrivna och handhållna grönytemaskiner som t.ex. häcksaxar, trimmers, lövblåsar och sekatorer, m.fl. parkredskap från välkända franska leverantören Pellenc och produkterna används vid professionell park- och grönyteskötsel.

Utdelningspolicy

Styrelsen har för avsikt att föreslå en årlig utdelning som i genomsnitt, över en konjunkturcykel, ska uppgå till cirka 30 % av resultatet efter skatt. Detta under förutsättning att en bedömning av koncernens konsolideringsbehov, likviditet och finansiella ställning i övrigt är förenlig med utdelningens storlek.

Finansiella mål

De finansiella målen är en årlig omsättningstillväxt på minst 20 % per år, sett över en konjunkturcykel, och en vinstmarginal på minst 10 % per år. För att nå dessa mål krävs det att Bolaget utvecklar sin ställning på den nordiska marknaden.

Framtidsutsikter

Gullberg & Jansson-koncernens målsättning är att långsiktigt bibehålla lönsam tillväxt, både organiskt och genom företagsförvärv. Styrelsen har valt att inte lämna någon resultatprognos för 2018.

2017 i korthet

- Nettoomsättning 88,4 (56,6) MSEK
- Rörelseresultat, EBITA 2,8 (0,1) MSEK*
- Resultat efter skatt 1,5 (-0,2) MSEK**
- Resultat per aktie 0,17 (-0,03) SEK
- Soliditet 81 (80) %

* Rörelseresultat, EBITA, definieras som rörelseresultat före goodwillavskrivningar

** Goodwillavskrivningar har påverkat resultatet efter skatt med totalt -0,6 (-0,5) MSEK.

Styrelsen föreslår ingen utdelning för verksamhetsåret 2017 (0 SEK per aktie år 2016). Styrelsen föreslår att ingen utdelning lämnas i enlighet med gällande utdelningspolicy, då koncernens höga omsättningstillväxt skapat ett ökat rörelsekapitalbehov.

Väsentliga händelser

I februari offentliggjordes det att moderbolaget Gullberg & Jansson och dotterbolaget Gullberg & Jansson of Sweden AB (f.d. Poolvärlden) integrerade sina verksamheter inom swimmingpoolbranschen med syfte att utvinna intäkts- och kostnadssynergier. Integrationen genomfördes redovisningsmässigt från och med den 1 januari 2017. Dotterbolaget Gullberg & Jansson of Sweden AB (f.d. Poolvärlden) förvärvade via en inköpsöverlåtelse verksamheten inom swimmingpoolbranschen från moderbolaget Gullberg & Jansson. Moderbolaget har därmed renodlats till att endast utföra administrativa och koncerngemensamma tjänster. Gullberg & Jansson of Sweden marknadsför sig under varumärket Gullberg & Jansson och har fokuserat sina marknads- och säljaktiviteter till Sverige, Danmark, Norge och Finland. Tidigare offentliggjorda marknadsatsningar utanför Norden avslutades under 2017 utan någon resultatpåverkan.

I november outsourcade Gullberg & Jansson CFO-funktionen genom att utse Gunilla Månsson till tillförordnad CFO. Gunilla Månsson är partner på affärskonsultfirman Navet AB. Outsourcningen av CFO-funktionen kommer att minska moderbolagets personalkostnader under 2018 men gav upphov till omstruktureringskostnader av engångskaraktär på cirka 0,9 MSEK, vilket belastade resultatet för fjärde kvartalet 2017. Gunilla Månsson är civilekonom och har en gedigen arbetslivserfarenhet som ekonomichef och är sedan 2015 partner på Navet AB.

Omsättning och rörelseresultat före goodwillavskrivningar, EBITA per verksamhet (Belopp i KSEK)	Helår 2017	Helår 2016
Gullberg & Jansson - moderbolag*		
Nettoomsättning	9 028	42 955
Rörelseresultat före goodwillavskrivningar, EBITA	2	-1 634
Gullberg & Jansson of Sweden AB*		
Nettoomsättning	79 463	5 559
Rörelseresultat före goodwillavskrivningar, EBITA	3 468	841
Stads & Parkprodukter*		
Nettoomsättning	8 964	8 129
Rörelseresultat före goodwillavskrivningar, EBITA	-660	863
Koncern		
Nettoomsättning	88 430	56 642
Rörelseresultat före goodwillavskrivningar, EBITA	2 811	71
Goodwillavskrivningar	-643	-535
Rörelseresultat, EBIT	2 168	-465

* Nettoomsättningen för 2017 i Gullberg & Janssons moderbolag avser management fee till Gullberg & Jansson of Sweden för kostnader huvudsakligen hänförliga till Gullberg & Jansson of Swedens verksamhet. Moderbolagets nettoomsättning för 2017 är en koncernintern transaktion som har eliminerats i koncernens nettoomsättning. Moderbolagets nettoomsättning för 2016 avser intäkter från moderbolagets dåvarande verksamhet inom swimmingpoolbranschen. Verksamheten inom swimmingpoolbranschen i Gullberg & Janssons moderbolag och Gullberg & Jansson of Sweden (f.d. Poolvärlden AB) integrerades i dotterbolaget Gullberg & Jansson of Sweden AB per den 1 januari 2017. Den koncerninterna verksamhetsintegrationen medför att redovisade siffror för 2017 avseende Gullberg & Janssons moderbolag och Gullberg & Jansson of Sweden blir väsentligt annorlunda jämfört med redovisade siffror för 2016. Gullberg & Jansson-koncernens redovisade siffror för 2017 är däremot, ur ett aktiemarknadsperspektiv, relevanta att jämföra med redovisade siffror för 2016. Eftersom Gullberg & Jansson of Sweden (f.d. Poolvärlden) och Stads & Parkprodukter förvärvades den 29 februari 2016, avser 2016 års siffror endast mars-december månads räkenskaper.

VD har ordet

Gullberg & Jansson-koncernen uppnådde lönsam tillväxt under 2017. Den höga omsättningstillväxten på 56 % gav upphov till ett förbättrat rörelseresultat 2017 jämfört med föregående år, i enlighet med tidigare offentliggjord resultatprognos.

Jag är nöjd med den ökade försäljningen och ökade vinsten inom vårt största affärsområde Gullberg & Jansson of Sweden. Jag ser också möjligheter till en förbättrad intjäning framöver. Den höga tillväxttakten skapades via genomförd verksamhetsintegration och genom en lyckad marknads lansering av nya miljösmarta poolprodukter. Det mindre affärsområdet Stads & Parkprodukters resultat minskade till följd av implementeringen av ett handlingsprogram för att långsiktigt växa och utveckla affärsområdet. Sammantaget sett ledde detta till att koncernen uppvisade ett förbättrat rörelseresultat, EBITA på 2,8 (0,1) MSEK under 2017. Koncernens resultat påverkades också med totalt -1,5 MSEK till följd av kostnader av engångskaraktär.

Affärsområdet Gullberg & Jansson of Sweden har som strategi att ytterligare stärka sin ställning som ledande leverantör av miljösmarta poolprodukter i Norden. Som ett led i denna strategi kommer affärsområdet fortsätta att bredda sortimentet och sälja mer till befintliga och nya återförsäljare.

Affärsområdet Stads & Parkprodukter har som strategi att stärka sin marknadsposition på den professionella grönytemarknaden i Sverige och Norge. Som ett led i denna strategi kommer affärsområdet fortsätta att bredda sortimentet och sälja mer till befintliga och nya återförsäljare.



Gullberg & Jansson-koncernen är idag ett av de mest snabbväxande och finansiellt solida miljöteknikföretagen i Sverige. Vår målsättning är att långsiktigt uppnå lönsam tillväxt, både organiskt och genom företagsförvärv.

Helsingborg 9 maj, 2018

Alex Molvin
VD, Gullberg & Jansson AB (publ)

Finansiell översikt

Den finansiella information som återges nedan är hämtade ur Bolagets reviderade årsredovisningar för år 2012, 2013, 2014, 2015, 2016 och 2017. De historiska boksluten har granskats av Bolagets revisorer utan anmärkning. Årsredovisningarna 2016 och 2017 och koncernredovisning har upprättats enligt årsredovisningslagen och Bokföringsnämndens allmänna råd BFNAR 2012:1 Års- och koncernredovisning (K3). Redovisnings-principerna är oförändrade i jämförelse med föregående år. Årsredovisningen 2013 är upprättad enligt BFNAR 2008:1.

Ekonomisk översikt

	2017	2016
<u>Koncernen</u>		
Nettoomsättning, tkr	88 390	56 642
Resultat efter finansiella poster, tkr	2 120	-511
Balansomslutning, tkr	38 098	37 010
Antal anställda, st	12	12
Soliditet, %	81	80

	2017	2016	2015	2014	2013
<u>Moderbolaget</u>					
Nettoomsättning, tkr	9 028	42 955	47 159	36 864	25 603
Resultat efter finansiella poster, tkr	-2	-1 673	2 363	570	-1 414
Balansomslutning, tkr	33 815	34 247	24 748	21 440	17 327
Antal anställda, st	2	10	8	7	6

Marknadsöversikt

Affärsområdet Gullberg & Jansson

Affärsområdet Gullberg & Jansson är verksamt på den nordiska swimmingpoolmarknaden. Gullberg & Jansson är marknadsledande inom pooltak och poolvärmepumpar i Norden. Gullberg & Jansson marknadsför och distribuerar också andra typer av miljösmarta poolprodukter som t.ex. poolskydd (rib-covers och lamelltäcken) och automatiska pooldammsugare, liner. Bolaget har cirka 70 auktoriserade återförsäljare/partners i Sverige och övriga Norden. Gullberg & Janssons största marknad är Sverige som 2017 stod för cirka 83% av omsättningen.

I Sverige byggs cirka 4 000 st. swimmingpooler varje år. Totalt finns det cirka 60 000 nedgrävda pooler i Sverige. Bolaget bedömer att cirka 90% av alla nybyggda swimmingpooler utrustas med poolvärmepump och cirka 20-25 % utrustas med pooltak. Av Sveriges 60 000 pooler är endast cirka 5 - 10% utrustade med pooltak i nuläget, så där finns en betydande eftermarknadspotential. Bolaget bedömer att marknaden i Sverige för poolvärmepumpar och pooltak utgör cirka 60 % av den totala nordiska marknaden.

Marknadstrender och storlek

Swimmingpool- och sparnmarknaden utgör i sig en relativt stabil marknad. Trenden är att swimmingpooler och spabad går från att vara en lyxprodukt till att mer och mer bli produkter för allmänheten.



Gullberg & Janssons egenutvecklade vertikala värmepump, V-serien, är Nordens mest sålda.

Affärsområdet Stads & Parkprodukter

Affärsområdet Stads & Parkprodukter är verksamt på den professionella grönytebranschen i Norden. Stads & Parkprodukter marknadsför främst miljövänliga, batteridrivna och handhållna grönytemaskiner som t.ex. häcksaxar, trimmers, lövblåsar och sekatorer för professionell park- och grönyteskötsel. Stads & Parkprodukter levererar till cirka 25 auktoriserade återförsäljare/partners i Sverige och Norge.

Stads- och Parkprodukter gynnas av det pågående teknikskifte som finns på marknaden från bensindrivna till alltmer miljövänliga, batteridrivna maskinverktyg inom den professionella grönytebranschen.



Stads & Parkprodukter marknadsför bl.a. batteridrivna och handhållna häcksaxar från välkända franska tillverkaren Pellenc.

Verksamhet

Gullberg & Jansson-koncernen

Gullberg & Jansson är ett snabbväxande miljöteknikföretag och koncernen består av moderbolaget Gullberg & Jansson AB (publ) samt de två helägda dotterbolagen och affärsområdena Gullberg & Jansson of Sweden inom swimmingpool-branschen och Stads & Parkprodukter i Stockholm inom professionella grönytebranschen. Båda dessa dotterbolag drivs som självständiga affärsområden. Moderbolaget utför endast administrativa och koncerngemensamma tjänster. Alex Molvin är VD i moderbolaget samt i affärsområdet Gullberg & Jansson of Sweden, medan Gaétan Boyer är VD i Stads- och Parkprodukter samt Sales Manager på Gullberg & Jansson of Sweden.

Affärsidé

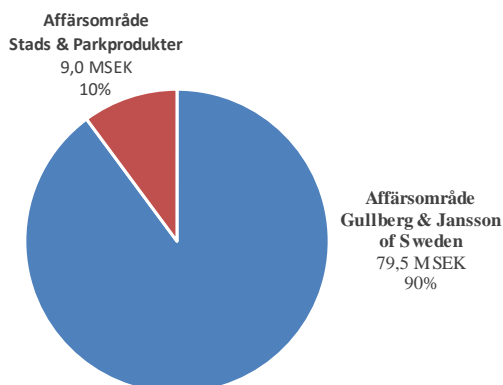
Gullberg & Jansson-koncernens affärsidé är att utveckla och marknadsföra innovativa produkter för energi- och klimatoptimering för både privat och kommersiellt bruk.

Finansiella mål

Gullberg & Jansson-koncernens finansiella målen innebär en omsättningstillväxt på minst 20 % per år, sett över en konjunkturcykel, och en vinstmarginal på minst 10 %.

Omsättning per affärsområde 2017

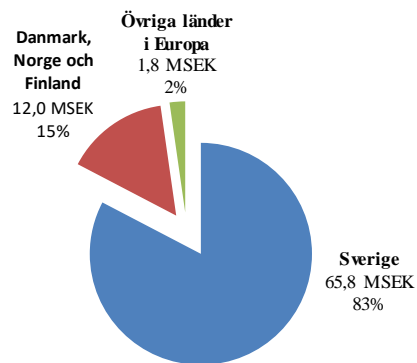
Under 2017 uppgick affärsområdet Gullberg & Jansson of Swedens andel till cirka 90 % av koncernens totala nettoomsättning. Affärsområdet Stads & Parkprodukters nettoomsättning uppgick till 10%.



Omsättning per affärsområde 2017

Affärsområdet Gullberg & Jansson of Sweden

Affärsområdet Gullberg & Jansson of Sweden är verksamt på främst den nordiska swimmingpool-marknaden. Bolaget utvecklar och marknadsför ett brett sortiment av prisvärda och väldesignade miljömarta poolprodukter inom swimmingpoolbranschen. Gullberg & Jansson har cirka 70 auktoriserade återförsäljare i Norden och övriga Europa. Under 2016 uppgick exportandelen till cirka 16 % av den totala omsättningen, givet att man utgår från den sammanlagda nettoomsättningen i moderbolaget och Poolvärlden.



Omsättning per marknad 2017

Gullberg & Jansson of Sweden är marknadsledande inom pooltak och poolvärmepumpar i Norden. Gullberg & Jansson marknadsför och distribuerar också andra typer av miljömarta poolprodukter från franska tillverkarna Zodiac och Walter.

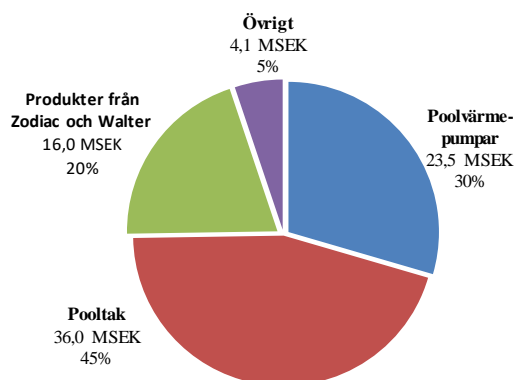
Gullberg & Jansson of Sweden har en egen supportorganisation och dessutom servicepartnernätverk på de marknader som Bolaget agerar på, vilket säkerställer service och god produktfunktion över tiden. Gullberg & Jansson grundades 2002 och arbetar med de ledande aktörerna inom swimmingpoolbranschen, både på den privata och offentliga sidan.

Gullberg & Jansson of Sweden har kontor i Helsingborgs kommun i nordvästra Skåne med försäljningskontor i Stockholm och på Falster i Danmark. Bolaget agerar främst på den nordiska marknaden.

Omsättning per produktgrupp

Gullberg & Jansson of Sweden fokuserar på egenutvecklade och energibesparande pooltak och poolvärmepumpar som säljs under varumärket Gullberg & Jansson. Bolaget marknadsför också andra typer av miljösmyg poolprodukter som t.ex. poolrobotar, automatisk pH- och klorutrustning, saltklorinatorer från franska tillverkaren Zodiac samt liner och lamelltäcken, rib-covers och hydrauliska poolskydd från franska tillverkaren Walter. Gullberg & Jansson erbjuder robust kvalitet, svensk design och högklassig service och support.

Under 2016 utgjorde försäljningen av pooltak cirka 44 % av den totala omsättningen, medan poolvärmepumpar stod för cirka 42%. Försäljningen av produkter från Zodiac och Walter vilket skedde från dotterbolaget Poolvärlden (som namnändrades till Gullberg & Jansson of Sweden AB i december 2016) uppgick till cirka 12% av den totala omsättningen.



Omsättning per produktgrupp 2017

Produkter erbjuds för både privat och kommersiellt bruk för offentliga bad, med låga investeringskostnader och låg miljöbelastning. Gullberg & Jansson of Sweden tillverkar sina poolvärmepumpar hos kontraktstillverkare i Kina och pooltaken produceras i Ungern. Bolaget har ett nära samarbete med tillverkarna som tillverkar produkterna i stora serier under noggrann kvalitetskontroll.

Marknadsstrategi

Gullberg & Jansson of Sweden kommer fortsätta att arbeta inom swimmingpoolbranschen, då detta område bedöms ha goda förutsättningar för tillväxt framöver. Bolaget kommer att fortsätta att stärka sin position på den nordiska marknaden.

Kunder

Affärsområdets kunder är återförsäljare, distributörer, och OEM-kunder med inriktning mot swimmingpoolbranschen.

Historik Gullberg & Jansson AB

2002 Bolaget grundas av Marcus Gullberg och Christian Jansson som startar direktimport av luft/luftvärmepumpar.

2003 Bolaget bedriver försäljning till detaljister.

2004 Verksamheten når en omsättning om 5 MSEK.

2005 Bolaget Fenab AB, som ägs till 75% av Marcus Gullberg och 25% av Alex Molvin, registreras. Fenab köper därefter ut G&J från Marcus Gullberg och Christian Jansson och blir moderbolag till G&J. Bolaget ändrar inriktning till att marknadsföra produkter via återförsäljare.

2006 Bolaget tar fram både ett nytt produktprogram och en ny strategi. Poolvärmepumpar blir en viktig produkt för Bolaget.

2007 Gullberg & Jansson och Fenab fusioneras. G&J får en ny organisation och tar in nya poolprodukter.

2008 Poolsortimentet utvecklas ytterligare och även sortimentet för villa- och fastighetsvärmepumpar utvecklas. Bolaget har en omsättning om 20 MSEK.

2010 Under 2009/10 satsar G&J väsentligt på villavärme utan att uppnå förväntat resultat, varför Bolaget bestämmer sig för att fokusera på poolvärme- och poolreningprodukter.

2012 Bolaget listas på AktieTorget. Den totala marknaden för poolvärmepumpar i Norden minskade, vilket påverkade Bolagets omsättning negativt. Försäljningen av produkter inom affärsområdet Villa minskade och Bolaget offentliggjorde att dessa produkter successivt ska fasas ut ur produktsortimentet. Marcus Gullberg, grundare och styrelseledamot i Bolaget, lämnade Bolaget operativt.

2013 Nettoomsättningen ökar med 24 %, tack vare att pooltak lanserades som ny produktgrupp. I juni lanserades också spabad och swimspa, som ytterligare en ny produktgrupp, från Master Spas i USA.

2014 Nettoomsättningen ökar med 44 %, vilket till största del berodde på en ökad försäljning av pooltak till befintliga och nya kunder i Norden. Bolaget utökar sin specialisering på energi-besparande produkter som poolvärmepumpar och pooltak, vilket innebär att Bolaget väljer att avveckla marknadsatsningen på spabad och swimspa från Master Spas. En spridningsemission genomförs, vilket ger cirka 30 nya aktieägare till företaget och tillför Bolaget 446 622 kronor före emissionskostnader. En marknadsatsning i Storbritannien, Frankrike, Spanien, och Mellanöstern genomförs.

2015 Gullberg & Janssons nettoomsättning ökar med 28 %. Gullberg & Jansson lanserar framgångsrikt en ny exklusiv standardserie av skjutbara pooltak, Nova Comfort och Stella Comfort.

2016 Gullberg & Jansson flyttade i januari huvudkontoret från Höganäs till Helsingborg. Bolaget förvärvar bolagen Poolvärlden AB och Stads&Park Produkter i Stockholm AB. Bolaget lanserar sin nästa generations miljösmapta poolvärmepumpar.

2017 Nettoomsättningen ökar med 56%, vilket beror på genomförd verksamhetsintegration och en lyckad marknads lansering av nya miljösmapta poolprodukter som t.ex. pooltaket Leia. Moderbolaget i Gullberg & Jansson och dotterbolaget Poolvärlden AB integrerar sina verksamheter inom swimmingpoolbranschen och Poolvärlden AB ändrar namn till Gullberg & Jansson of Sweden AB.

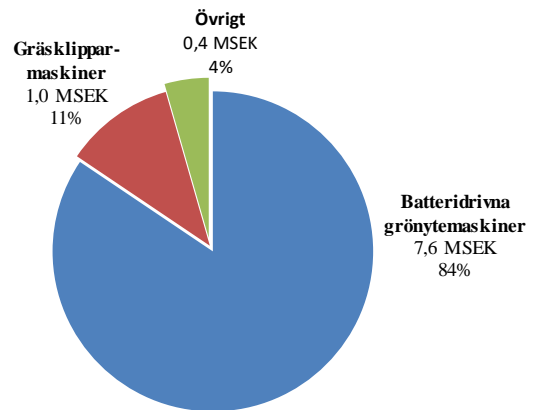
Affärsområdet Stads & Parkprodukter

Stads & Parkprodukter grundades 2012 av Gaétan Boyer, som är VD i affärsområdet.

Stads & Parkprodukter marknadsför främst miljövänliga, batteridrivna och handhållna grönytemaskiner som t.ex. häcksaxar, trimmers, lövblåsar och sekatörer, m.fl. parkredskap från franska leverantören Pellenc, samt också professionella gräsklippare och robotgräsklippare från franska leverantören Etesia. Samtliga produkter används vid professionell park- och grönyteskötsel.

Marknadsstrategi

Stads & Parkprodukter har som strategi att stärka sin marknadsposition på den professionella grönytemarknaden i Sverige och Norge. Under 2017 uppgick den totala försäljningen i Sverige till cirka 95%.



Omsättning per produktgrupp 2017

Kunder

Affärsområdets kunder är återförsäljare och distributörer med inriktning mot den professionella grönytebranschen. Stads & Parkprodukter säljer till cirka 25 auktoriserade återförsäljare/partners i Sverige och Norge.

Slutkunder inkluderar främst kyrkogårdsförvaltningar, slottsforvaltningar, parkskötselentreprenörer, kommuner, fastighetsbolag, fastighetsförvaltningsföretag, trädgårds- och anläggningsföretag, lantbrukare och privatpersoner.

Produkter och tjänster

Brett sortiment inom swimmingpoolbranschen

Gullberg & Jansson of Sweden utvecklar och marknadsför ett brett sortiment av väldesignade kvalitetsprodukter inom swimmingpoolbranschen med fokus på pooltak och poolvärmepumpar. Samtliga produkter är anpassade till nordiska klimatförhållanden. Gullberg & Jansson of Sweden marknadsför och distribuerar också miljösmygta poolprodukter som t.ex. poolrobotar, automatisk pH- och klorutrustning, saltklorinatorer från franska tillverkaren Zodiac samt lamelltäcken, ribcovers hydrauliska poolskydd från franska tillverkaren Walter samt också liner. Gullberg & Jansson of Sweden har en uppskattad supportorganisation och servicenätverk på de marknader som Bolaget agerar på, vilket säkerställer högklassig service och god produktfunktion över tiden.



Gullberg & Janssons olika serier av poolvärmepumpar för privata swimmingpooler

Tekniken bakom poolvärmepumpar

De vanligaste värmekällorna som används för värmepumpar är luft, berggrund, sjövattnet och även avloppsvattnet. Luftvärmepumpar finns i två variationer: luft/luftvärmepump och luft/vattenvärmepump. Poolvärmepumpar är ett exempel på så kallade luft/vattenvärmepumpar. Genom att koncentrera värmen i uteluften kan en värmepump ta värme från uteluften och använda den för uppvärmning. Luft/vattenvärmepumpen koncentrerar värme från uteluften och överför den till ett vattenburet värmesystem, till exempel fastighetens värmeelement, och kan även användas för att värma tappvattnet eller poolvattnet. Luft/luftvärmepumpen tar också värme från uteluften och överför den genom ett fläktsystem till inomhusluften. En värmepump fungerar enligt samma princip som ett kylskåp men används tvärtom, för uppvärmning istället för kylning.

Den teknik som oftast används för värmepumpar är ”kompressorprocessen”, som i allmänhet ger högre verkningsgrad men också något högre ljudnivå än absorptionsprocessen. Kompressorprocessen består av fyra huvudkomponenter: förångare, kompressor, kondensator och strypanordning. Genom fläkten suges uteluften in i värmepumpen. Luften passerar förångaren där värmen tas tillvara genom att luften kommer i kontakt med ett mycket kallt köldmedium i ett slutet system. Köldmediet har förmågan att omvandlas till gas vid väldigt låga temperaturer och förångas då uteluften avger värme. I kompressorn höjs sedan trycket på köldmediet och därmed även temperaturen. Den nu varma gasen når därefter kondensorn där värmen avges till det vatten- eller luftburna värmesystemet. Genom värmeutväxlingen återgår gasen till flytande form och är redo att värmas upp på nytt. Tryckdifferensen i systemet upprätthålls av en strypanordning.

En värmepumps verkningsgrad mäts i COP (Coefficient Of Performance, även kallad värmefaktor). Det som då mäts är hur mycket värmeenergi som genereras per tillförd elenergi. En värmefaktor på 4 eller COP 4 innebär att värmepumpen genererar en värmeeffekt på 4 kWh för varje 1 kWh tillförd elenergi. Detta kan jämföras med ett element som ger 1 kWh värme och förbrukar 1 kWh el. Värmefaktorn styrs av temperaturskillnaden mellan det medium man utgår från, och det medium man avger värmen till. Verkningsgraden för till exempel en luft/luftvärmepump, som tar värme från utomhusluften och avger den inomhus, sjunker därmed med utomhustemperaturen.

Poolvärmepumpar

Gullberg & Jansson of Sweden är marknadsledande inom poolvärmepumpar på den nordiska marknaden. Värmeeffekten på poolvärmepumparna sträcker sig från 2,9 kW, för de mindre poolerna och ovanmarkspoolerna, till 96 kW, för offentliga badanläggningar. Kunder som byter från pooluppvärmning med elpatron till poolvärmepump reducerar sin uppvärmningskostnad med mellan 65 % och 85 % beroende på utomhustemperatur. Gullberg & Jansson of Sweden har levererat cirka 16 000 st poolvärmepumpar för privata swimmingpooler och har också ett stort antal referensprojekt för offentliga swimmingpooler, bland annat på Tossellilla Sommarland, Skara Sommarland och Dyreparken i Kristiansand.

Gullberg & Jansson of Swedens poolvärmepumpar kännetecknas genomgående av hög robusthet vad gäller material- och komponentval samt tilltalande design.

Gullberg & Jansson of Sweden har ett nära samarbete med världens ledande tillverkare av poolvärmepumpar i Asien. Poolvärmepumpar har länge varit vår huvudprodukt och vi har under många år arbetat kontinuerligt med att utveckla våra modeller och vår produktdokumentation.



S-serien, en splitmodell, till vänster visas utomhusdelen och till höger inomhusdelen, S-serien

Utomhuspooler

Gullberg & Jansson of Sweden marknadsför Nordens mest sålda poolvärmepump, en egendesignad vertikal poolvärmepump med hög verkningsgrad och robust kvalitet. Den vertikala poolvärmepumpen levereras i ett rostfritt skal, samt med display med diverse inställningsfunktioner. Det vertikala luftutblåset gör poolvärmepumpen lättare att placera då den inte kräver samma utrymme som en horisontell poolvärmepump.



Gullberg & Janssons vertikala poolvärmepump, V-serien

Gullberg & Jansson of Swedens vertikala poolvärmepump ger en lägre upplevd ljudnivå då fläkten riktar ljudet mot himmeln istället för in i trädgården. Övriga modeller är traditionella horisontella poolvärmepumpar. Alla Gullberg & Janssons poolvärmepumpsmodeller har värmeväxlare av titan som står emot både klor- och saltvatten.

Inomhuspool

För inomhuspooler marknadsför Gullberg & Jansson of Sweden S-serien, ett splitsystem som består av en värmeväxlare och en styrenhet inomhus samt en gaskopplad utomhusdel för att hämta energi från utomhusluften. Värmeväxlardelen placeras inomhus vilket innebär att inget vatten är utomhus och därmed elimineras frysrisk.

Offentliga bad

Gullberg & Jansson of Sweden erbjuder poolvärmepumpar för stora offentliga badanläggningar såsom offentliga utomhusbad, vattenland, campingplatser, hotell, spaanläggningar och simhallar. Enheterna kan enkelt kopplas samman för att tillgodose ett större effektbehov. För kunderna innebär poolvärmepumpar ett ekonomiskt alternativ både som totallösning och som komplement till en annan värmekälla.



Poolvärmepump för större badanläggningar, V-serien för offentliga bad

Gullberg & Jansson of Sweden ritar upp och kalkylerar systemet och kan erbjuda hjälp vid igångkörning, något som är extra viktigt vid stora projekt.

Pooltak

Ett pooltak förlänger badsäsongen, förenklar skötseln och spar energi. Med ett skjutbart pooltak kan man förlänga badsäsongen och pooltaket fungerar dessutom som en extra uppvärmningskälla (en solig dag kan temperaturen höjas hela 6-8 grader). När vädret inte är gynnsamt kan man bada under pooltaket och när sedan solen tittar fram skjuts hela pooltaket enkelt bort från swimmingpoolen och man kan bada under bar himmel. Andra fördelar med pooltak är minskad energiförbrukning och minskad vattenavdunstning. Pooltaket skyddar mot löv, smuts och försurat regnvatten, vilket ger ett stabilt PH-värde i poolen och minskar kemikalieförbrukningen. Pooltak från Gullberg & Jansson uppfyller också lagstadgat krav på barnsäkerhet och kan användas som vintertäckning.

Gullberg & Jansson of Sweden har ett av marknadens bredaste sortiment av väl designade pooltak av hög kvalitet. Bolaget erbjuder både ett standardsortiment med pooltak som levereras i en box som byggsats samt ett specials Sortiment med måttbeställda pooltak som levereras i färdigmonterade sektioner för ännu enklare installation.

Pooltaksmodeller som levereras i box kan också mot pristillägg levereras i färdigmonterade sektioner för ännu enklare installation.

Gullberg & Jansson of Swedens pooltak har lång livslängd tack vare robusta konstruktioner, förstärkta aluminiumprofiler och paneler med UV-skydd på båda sidor. Samtliga modeller har mjuka och behagliga linjer och är designade för att dölja nitar och rostfria skruvar i största möjliga utsträckning samt har stabila lösningar för utsatta funktioner som lås och gångjärn.



Pooltaksmodellen Stella Comfort

Våra två exklusiva standardserier av pooltak – Nova Comfort och Stella Comfort – har dessutom utformats för att passa alla standardpooler, både med och utan poolsarg. Pooltaken har utbyggbart skensystem som är permanent vindsäkert och pooltakens hjul har dammtäta kullager i specialstål för att minimera rullmotståndet.



Pooltaksmodellen Nova Comfort är Nordens mest sålda pooltak och ett av marknadens lägsta pooltak

Nova Comfort och Stella Comfort är utrustade med både automatisk sektionslåsning och extra platta komfortskenor. Det låga pooltaket Nova Comfort levereras i sju olika standardstorlekar och det normalhög pooltaket Stella Comfort levereras i fyra olika standardstorlekar.

Nova Comfort och Stella Comfort har automatisk sektionslåsning, vilket innebär att pooltaken kan öppnas och stängas snabbt och smidigt, då sektionerna har en automatisk låsfunktion. Pooltaken är utrustade med extra platta komfortskenor som är behagliga att gå på med en höjd på endast 12 mm.

Standardserierna Nova Comfort och Stella Comfort har utvecklats av Gullberg & Jansson i nära samarbete med en av de ledande europeiska pooltakstillverkarna i Ungern. Samtliga pooltak är certifierade och godkända enligt fransk säkerhets- och kvalitetsstandard och omfattas av 3 års materialgaranti.

Samtliga pooltak från Gullberg & Jansson är barnsäkra, kan snabbt låsas med nyckel och uppfyller lagstadgat krav på barnsäkerhet.

Stads & Parkprodukter

Stads & Parkprodukter marknadsför ett brett sortiment inom miljövänliga, batteridrivna och handhållna grönytemaskiner som t.ex. häcksaxar, trimmers, lövblåsare och sekatorer från franska leverantören Pellenc. Affärsområdet marknadsför också professionella gräsklippare och robotgräsklippare från franska leverantören Etesia. Samtliga produkter används vid professionell park- och grönyteskötsel.



Helion 2 häcksax från Pellenc

Helion 2 häcksax från Pellenc har en låg vikt och välbalanserat chassi, vilket gör arbetsuppgiften skonsammare för både armar och axlar. Som operatör slipper man också höga ljud och avgaser vid användandet och produkten ger låga vibrationer samt har batteritid för en heldags arbete. En investering innebär en snabb återbetalning av investerat kapital, jämfört med ett traditionell bensindrivet maskinverktyg.



Airion 2 Lövblås från Pellenc

Airion2 lövblås har en vikt på endast 2,5 kg och bibehåller bra balans oavsett hastighet samt är skonsam mot handleder och armar.

Prunion sekator har en klippdiameter på 45 mm och passar de flesta arbetsuppgifter och användare. Produkten har en optisk avtryckare för ultimata inställningar och har noll utsläpp och medför ett ljudlöst arbete.



Prunion sekator från Pellenc



Gräsklipparmaskin Attila 98X från Etesia

Styrelse och ledning

Peter Ragnarsson

Styrelseordförande sedan 2012, styrelseledamot sedan 2010 (född 1963)
LMK Ventures AB:s innehav: 1 533 628 aktier.

Peter är ledamot och VD för LMK Ventures AB sedan 2009. Peter är styrelseledamot i bland andra LMK Industri AB. Peter var även tidigare VD för Axis AB (publ) som är världsledande inom nätverksvideo. Peter har en civilekonomexamen.



Lottie Svedenstedt

Styrelseledamot sedan 2015 (född 1957). Innehav: 3 200 aktier

Lottie har haft ledande befattningar inom Hennes & Mauritz och IKEA. Lottie är styrelseledamot i bland andra Byggmax Group AB, ITAB Shop Concept AB (publ), Swedavia AB samt i Helsingborgs IF (HIF).



Susanna Hilleskog

Styrelseledamot sedan 2015 (född 1963). Innehav: 0 aktier.

Susanna har haft ledande befattningar inom Akzo Nobel och Trelleborg-koncernen. Susanna är VD för Trelleborg Wheel Systems Nordic AB samt styrelseledamot i BIM Kemi AB och Svensk Däckåtervinning AB. Susanna har en civilekonomexamen.



Alex Molvin

Verkställande direktör sedan 2012, styrelseledamot sedan 2010 (född 1973)
Innehav: 764 000 aktier

Alex är grundare och tidigare VD för Capilon AB (publ), ett private equitybolag med inriktning mot industriella investeringar. Alex har en civilekonomexamen.



Gaétan Boyer

Se beskrivning ovan Affärsområdeschef sedan 2016 (född 1982). Innehav: 1 783 405 aktier (närståendes Evarist AB:s, familj och eget innehav).

Gaétan är Sales Manager i Gullberg & Jansson och VD i Stads & Parkprodukter. Gaétan har grundat Poolvärlden och Stads & Parkprodukter. Gaétan har en civilingenjörsexamen.



Ledande befattningshavare

Alex Molvin

Se beskrivning ovan.

Gunilla Månsson

Tillförordnad CFO sedan november 2017 (född 1967)

Innehav (eget och familj): 0 aktier

Gunilla är civilekonom och har en gedigen arbetslivserfarenhet som ekonomichef och är sedan 2015 partner på Navet AB. Navet är en affärskonsultfirma som verkar inom områdena corporate finance, ekonomistyrning och affärssystem med kontor i Helsingborg och Malmö.



Gaétan Boyer

Se beskrivning ovan.

Förvaltningsberättelse

Information om verksamheten

Styrelsen och verkställande direktören för Gullberg & Jansson AB (publ) med säte i Helsingborg, 556690-5989 får härmed avge årsredovisning för 2017.

Årsredovisningen är upprättad i svenska kronor, SEK.

Allmänt om verksamheten

Verksamhetens art och inriktning

Bolaget bedriver import och försäljning av energi- och klimatoptimerande produkter för både privat och kommersiellt bruk. Försäljningen sker via återförsäljare till kunder både inom och utom EU.

Resultat och ställning

För information om bolagets resultat och ställning hänvisas till den efterföljande flerårsanalysen i denna förvaltningsberättelse.

Väsentliga händelser under räkenskapsåret

I februari offentliggjordes det att moderbolaget Gullberg & Jansson AB (publ) och dotterbolaget Gullberg & Jansson of Sweden AB (f.d. Poolvärlden AB) integrerade sina verksamheter inom swimmingpoolbranschen med syfte att utvinna intäkts- och kostnadssynergier. Integrationen genomfördes redovisningsmässigt från och med den 1 januari 2017. Dotterbolaget Gullberg & Jansson of Sweden AB (f.d. Poolvärlden AB) förvärvade via en inkrämsöverlåtelse verksamheten inom swimmingpoolbranschen från moderbolaget Gullberg & Jansson AB (publ). Moderbolaget har därmed renodlats till att endast utföra administrativa och koncerngemensamma tjänster. Gullberg & Jansson of Sweden AB kommer att marknadsföra sig under varumärket Gullberg & Jansson och fokusera sina marknads- och säljaktiviteter till Sverige, Danmark, Norge och Finland. Tidigare offentliggjorda marknadsåtaganden utanför Norden avslutades under 2017 utan resultatpåverkan.

I november offentliggjordes det att moderbolaget Gullberg & Jansson AB (publ) outsourcade CFO-funktionen genom att utse Gunilla Månsson till tillförordnad CFO. Gunilla Månsson är partner på affärskonsultfirman Navet AB. Outsourcingen av CFO-funktionen kommer att minska moderbolagets personalkostnader under 2018 men gav upphov till omstruktureringkostnader av engångskaraktär på cirka 0,9 MSEK, vilket belastade resultatet för fjärde kvartalet 2017. Moderbolaget utför koncerngemensamma funktioner och dess medarbetare är aktiva i den operativa verksamheten i dotterbolaget Gullberg & Jansson of Sweden AB.

Flerårsjämförelse

	2017	2016			
<u>Koncernen</u>					
Nettoomsättning, tkr	88 390	56 642			
Resultat efter finansiella poster, tkr	2 120	-511			
Balansomslutning, tkr	38 098	37 010			
Antal anställda, st	12	12			
Soliditet, %	81	80			
	2017	2016	2015	2014	2013
<u>Moderbolaget</u>					
Nettoomsättning, tkr	9 028	42 955	47 159	36 864	25 603
Resultat efter finansiella poster, tkr	-2	-1 673	2 363	570	-1 414
Balansomslutning, tkr	33 815	34 247	24 748	21 440	17 327
Antal anställda, st	2	10	8	7	6

Nyckeltalsdefinitioner framgår av not 1.

Moderbolagets nettoomsättning för 2017 är en koncernintern transaktion som har eliminerats i koncernens nettoomsättning. Moderbolagets nettoomsättning för 2016 avser intäkter från moderbolagets dåvarande verksamhet inom swimmingpoolbranschen. Verksamheten inom swimmingpoolbranschen i moderbolaget och Gullberg & Jansson of Sweden AB (f.d. Poolvärlden AB) integrerades i dotterbolaget Gullberg & Jansson of Sweden AB per den 1 januari 2017. Den koncerninterna verksamhetsintegrationen medförde att redovisade siffror för 2017 avseende moderbolaget blir väsentligt annorlunda jämfört med redovisade siffror för 2016.

Förslag till vinstdisposition

Till årsstämmans förfogande står följande vinstmedel:

Överkursfond	27 002 886
Balanserade vinstmedel	599 866
Årets resultat	<u>2 442 309</u>
	<u>30 045 061</u>

Styrelsen föreslår att vinstmedlen disponeras så att

i ny räkning överförs	<u>30 045 061</u>
	<u>30 045 061</u>

Koncernresultaträkning	Not	2017	2016
Nettoomsättning		88 389 564	56 642 186
Övriga rörelseintäkter	3	<u>881 372</u>	<u>1 164 155</u>
		89 270 936	57 806 341
Rörelsens kostnader			
Handelsvaror		-61 976 546	-36 820 875
Övriga externa kostnader	4, 5	-11 677 174	-10 644 948
Personalkostnader	6	-11 342 012	-9 367 949
Av- och nedskrivningar av materiella och immateriella anläggningstillgångar		-916 167	-666 739
Övriga rörelsekostnader	3	<u>-1 191 038</u>	<u>-770 386</u>
Summa rörelsens kostnader		-87 102 937	-58 270 897
Rörelseresultat		2 167 999	-464 556
Resultat från finansiella poster			
Ränteintäkter		250	312
Räntekostnader och liknande resultatposter		<u>-48 447</u>	<u>-46 071</u>
Summa resultat från finansiella poster		-48 197	-45 759
Resultat efter finansiella poster		2 119 802	-510 315
Skatt på årets resultat	7, 8	-667 185	303 478
Årets resultat		<u>1 452 617</u>	<u>-206 837</u>

Koncernbalansräkning	Not	2017-12-31	2016-12-31
Tillgångar			
Anläggningstillgångar			
<u>Immateriella anläggningstillgångar</u>			
Koncessioner, patent, licenser, varumärken samt liknande rättigheter	9	178 689	268 033
Goodwill	10	<u>5 247 383</u>	<u>5 889 918</u>
		5 426 072	6 157 951
<u>Materiella anläggningstillgångar</u>			
Förbättringsutgifter på annans fastighet	11	1 965 395	1 277 950
Inventarier, verktyg och installationer	12	<u>299 720</u>	<u>389 523</u>
		2 265 115	1 667 473
<u>Finansiella anläggningstillgångar</u>			
Uppskjutna skattefordringar	8	<u>0</u>	<u>356 371</u>
Summa anläggningstillgångar		<u>7 691 187</u>	<u>8 181 795</u>
Omsättningstillgångar			
<u>Varulager m m</u>			
Färdiga varor och handelsvaror		17 217 643	15 197 361
Förskott till leverantörer		<u>2 970 885</u>	<u>5 581 731</u>
		20 188 528	20 779 092
<u>Kortfristiga fordringar</u>			
Kundfordringar		3 293 946	2 752 063
Aktuella skattefordringar		211 017	53 109
Övriga kortfristiga fordringar		675 149	369 776
Förutbetalda kostnader och upplupna intäkter	13	<u>451 390</u>	<u>578 044</u>
		4 631 502	3 752 992
<u>Kassa och bank</u>		<u>5 587 054</u>	<u>4 296 597</u>
Summa omsättningstillgångar		<u>30 407 084</u>	<u>28 828 681</u>
Summa tillgångar		<u>38 098 271</u>	<u>37 010 476</u>

Eget kapital och skulder

Eget kapital

Bundet eget kapital

Aktiekapital	14	<u>1 073 003</u>	<u>1 073 003</u>
		1 073 003	1 073 003

Fritt eget kapital

Överkursfond	15	27 002 886	27 002 886
Balanserad vinst eller förlust		1 379 215	1 586 051
Årets resultat		<u>1 452 617</u>	<u>-206 837</u>
		<u>29 834 718</u>	<u>28 382 100</u>
Summa eget kapital		<u>30 907 721</u>	<u>29 455 103</u>

Avsättningar

Uppskjuten skatteskuld	8	233 037	0
------------------------	---	---------	---

Kortfristiga skulder

Förskott från kunder		331 561	999 427
Leverantörsskulder		2 435 734	3 863 398
Checkräkningskredit	16	368 191	3 288
Aktuella skatteskulder		0	419 265
Övriga skulder		1 338 664	753 484
Upplupna kostnader och förutbetalda intäkter	17	<u>2 483 363</u>	<u>1 516 511</u>
Summa kortfristiga skulder		<u>6 957 513</u>	<u>7 555 373</u>
Summa eget kapital och skulder		<u>38 098 271</u>	<u>37 010 476</u>

Koncernens förändringar i eget kapital

	Not	Aktie- kapital	Överkurs- fond	Fria reserver och årets resultat	Summa eget kapital
Eget kapital 2016-12-31	14	1 073 003	27 002 886	1 379 215	29 455 103
Årets resultat				<u>1 452 617</u>	<u>1 452 617</u>
Eget kapital 2017-12-31		1 073 003	27 002 886	2 831 832	30 907 721

Kassaflödesanalys för koncernen

	Not	2017	2016
Den löpande verksamheten			
Rörelseresultat före finansiella poster		2 167 999	-464 556
Justering för poster som inte ingår i kassaflödet, mm		916 167	666 739
Erhållen ränta		250	312
Erlagd ränta		-48 447	-46 071
Betald inkomstskatt		<u>-737 931</u>	<u>-408 057</u>
		2 298 038	-251 633
Ökning/minskning varulager		590 564	-1 585 952
Ökning/minskning kundfordringar		-541 883	778 298
Ökning/minskning leverantörsskulder		-1 427 664	-707 097
Ökning/minskning övriga kortfristiga fordringar		-95 739	-181 285
Ökning/minskning övriga kortfristiga rörelseskulder		<u>1 252 358</u>	<u>133 828</u>
Kassaflöde från den löpande verksamheten		2 075 674	-1 813 841
Investeringsverksamheten			
Investeringar i immateriella anläggningstillgångar		0	-268 033
Investeringar i materiella anläggningstillgångar		<u>-781 929</u>	<u>-1 656 962</u>
Kassaflöde från investeringsverksamheten		-781 929	-1 924 995
Finansieringsverksamheten			
Nyemission minskat med emissionskostnader		0	4 017 563
Utbetald utdelning		<u>0</u>	<u>-858 403</u>
Kassaflöde från finansieringsverksamheten		0	3 159 160
Årets kassaflöde		1 293 745	-579 676
Likvida medel vid årets början		4 293 309	4 585 406
Kursdifferenser i likvida medel		<u>0</u>	<u>287 579</u>
Likvida medel vid årets slut		<u>5 587 054</u>	<u>4 293 309</u>

Moderbolagets resultaträkning	Not	2017	2016
Nettoomsättning		9 027 914	42 954 752
Övriga rörelseintäkter	3	<u>-60 283</u>	<u>1 122 242</u>
		8 967 631	44 076 994
Rörelsens kostnader			
Handelsvaror		-79 631	-28 300 889
Övriga externa kostnader	4, 5	-4 397 653	-8 963 181
Personalkostnader	6	-4 156 706	-7 821 552
Avskrivningar av materiella och immateriella anläggningstillgångar		-265 647	-127 965
Övriga rörelsekostnader	3	<u>-65 640</u>	<u>-497 901</u>
Summa rörelsens kostnader		-8 965 277	-45 711 488
Rörelseresultat		2 354	-1 634 494
Resultat från finansiella poster			
Ränteintäkter		15	158
Räntekostnader		<u>-2 369</u>	<u>-38 271</u>
Summa resultat från finansiella poster		-2 354	-38 113
Resultat efter finansiella poster		0	-1 672 607
Koncernbidrag		3 150 000	0
Skatt på årets resultat	7, 8	<u>-707 691</u>	<u>686 422</u>
Årets resultat		<u><u>2 442 309</u></u>	<u><u>-986 185</u></u>

Moderbolagets balansräkning	Not	2017-12-31	2016-12-31
Tillgångar			
Anläggningstillgångar			
<u>Immateriella anläggningstillgångar</u>			
Koncessioner, patent, licenser, varumärken samt liknande rättigheter	9	<u>178 689</u>	<u>268 033</u>
<u>Materiella anläggningstillgångar</u>			
Förbättringsutgift på annans fastighet	11	1 965 395	1 277 950
Inventarier, verktyg och installationer	12	<u>271 111</u>	<u>352 930</u>
		<u>2 236 506</u>	<u>1 630 880</u>
<u>Finansiella anläggningstillgångar</u>			
Andelar i koncernföretag	18	9 152 217	9 152 217
Fordran hos koncernföretag	19	15 682 946	0
Uppskjutna skattefordringar	8	<u>0</u>	<u>686 422</u>
		<u>24 835 163</u>	<u>9 838 639</u>
Summa anläggningstillgångar		<u>27 250 358</u>	<u>11 737 552</u>
Omsättningstillgångar			
<u>Varulager m m</u>			
Färdiga varor och handelsvaror		0	10 870 824
Förskott till leverantörer		<u>0</u>	<u>5 581 731</u>
		<u>0</u>	<u>16 452 555</u>
<u>Kortfristiga fordringar</u>			
Kundfordringar		0	1 212 508
Aktuella skattefordringar		53 282	53 109
Fordringar hos koncernföretag		5 061 438	0
Övriga kortfristiga fordringar		60 524	197 353
Förutbetalda kostnader och upplupna intäkter	13	<u>377 619</u>	<u>492 923</u>
		<u>5 552 863</u>	<u>1 955 893</u>
<u>Kassa och bank</u>	16	<u>1 012 063</u>	<u>4 100 972</u>
Summa omsättningstillgångar		<u>6 564 926</u>	<u>22 509 420</u>
Summa tillgångar		<u>33 815 284</u>	<u>34 246 972</u>

Eget kapital och skulder

Eget kapital

Bundet eget kapital

Aktiekapital 14 1 073 003 1 073 003

Fritt eget kapital

Överkursfond 15 27 002 886 27 002 886

Balanserad vinst eller förlust 599 866 1 586 051

Årets resultat 2 442 309 -986 185

30 045 061 27 602 752

31 118 064 28 675 755

Summa eget kapital

Kortfristiga skulder

Förskott från kunder 0 999 427

Leverantörsskulder 439 751 2 952 151

Övriga skulder 394 083 270 630

Upplupna kostnader och förutbetalda intäkter 17 1 863 386 1 349 009

2 697 220 5 571 217

33 815 284 34 246 972

Summa eget kapital och skulder

Moderbolagets förändringar i eget kapital

	Not	Aktie- kapital	Över- kurs- fond	Övrigt fritt eget kapital	Summa eget kapital
Eget kapital 2016-12-31	14	1 073 003	27 002 886	599 866	28 675 755
Årets resultat				<u>2 442 309</u>	<u>2 442 309</u>
Eget kapital 2017-12-31		1 073 003	27 002 886	3 042 175	31 118 064

Kassaflödesanalys för moderbolaget

2017

2016

Den löpande verksamheten

Rörelseresultat före finansiella poster	2 354	-1 634 494
Justering för poster som inte ingår i kassaflödet, mm	265 647	1 084 279
Erhållen ränta	15	158
Erlagd ränta	-2 369	-38 271
Betald inkomstskatt	<u>-73 434</u>	<u>-89 443</u>
	192 213	-677 771
Ökning/minskning varulager	16 452 555	-774 313
Ökning/minskning kundfordringar	1 212 508	1 626 365
Ökning/minskning övriga kortfristiga fordringar	-4 757 313	-142 707
Ökning/minskning leverantörsskulder	-3 511 827	-1 168 542
Ökning/minskning övriga kortfristiga rörelseskulder	<u>637 830</u>	<u>334 369</u>
Kassaflöde från den löpande verksamheten	10 225 966	-802 599

Investeringsverksamheten

Investeringar i immateriella anläggningstillgångar	0	-268 033
Investeringar i materiella anläggningstillgångar	-781 929	-1 617 042
Investeringar i finansiella anläggningstillgångar	<u>-15 682 946</u>	<u>0</u>
Kassaflöde från investeringsverksamheten	-16 464 875	-1 885 075

Finansieringsverksamheten

Nyemission	0	2 774 064
Utbetald utdelning	0	-858 403
Koncernbidrag	<u>3 150 000</u>	<u>0</u>
Kassaflöde från finansieringsverksamheten	3 150 000	1 915 661
Årets kassaflöde	-3 088 909	-772 013
Likvida medel vid årets början	4 100 972	4 585 406
Kursdifferenser i likvida medel	0	287 579
Likvida medel vid årets slut	<u>1 012 063</u>	<u>4 100 972</u>

Noter, gemensamma för moderbolag och koncern

Not 1 Redovisnings- och värderingsprinciper

Årsredovisning och koncernredovisning har upprättats enligt årsredovisningslagen och Bokföringsnämndens allmänna råd BFNAR 2012:1 Års- och koncernredovisning (K3). Redovisningsprinciperna är oförändrade i jämförelse med föregående år.

Koncernredovisning

Gullberg & Jansson AB (publ) upprättar koncernredovisning. Uppgifter om koncernföretag finns i not 18. Dotterföretagen inkluderas i koncernredovisningen från och med den dag då det bestämmande inflytandet överförs till koncernen. De exkluderas ur koncernredovisningen från och med den dag då det bestämmande inflytandet upphör.

Koncernens bokslut är upprättat enligt förvärvsmetoden. Förvärvstidpunkten är den tidpunkt då det bestämmande inflytandet erhålls. Identifierbara tillgångar och skulder värderas inledningsvis till verkliga värden vid förvärvstidpunkten. Minoritetens andel av de förvärvade nettotillgångarna värderas till verkligt värde. Goodwill utgörs av mellanskillnaden mellan de förvärvade identifierbara nettotillgångarna vid förvärvstillfället och anskaffningsvärdet inklusive värdet av minoritetsintresset och värderas initialt till anskaffningsvärdet. Mellanhavanden mellan koncernföretag elimineras i sin helhet.

Utländska valutor

Monetära tillgångs- och skuldposter i utländsk valuta värderas till balansdagens kurs. Transaktioner i utländsk valuta omräknas enligt transaktionsdagens avstakurs.

Intäkter

Varor

Försäljning av varor redovisas när väsentliga risker och fördelar övergår från säljare till köpare i enlighet med försäljningsvillkoren. Försäljningen redovisas efter avdrag för moms och rabatter.

Inkomstskatter

Aktuella skatter värderas utifrån de skattesatser och skatteregler som gäller på balansdagen. Uppskjutna skatter värderas utifrån de skattesatser och skatteregler som är beslutade före balansdagen. Uppskjuten skatteskuld avseende temporära skillnader som hänför sig till investeringar i dotterföretag redovisas inte i koncernredovisningen då moderföretaget i samtliga fall kan styra tidpunkten för återföring av de temporära skillnaderna och det inte bedöms sannolikt att en återföring sker inom överskådlig framtid.

Uppskjuten skattefordran avseende underskottsavdrag eller andra framtida skattemässiga avdrag redovisas i den utsträckning det är sannolikt att avdraget kan avräknas mot överskott vid framtida beskattning.

Fordringar och skulder netto redovisas endast när det finns en legal rätt till kvittning.

Aktuell skatt, liksom förändring i uppskjuten skatt, redovisas i resultaträkningen om inte skatten är hänförlig till en händelse eller transaktion som redovisas direkt i eget kapital. Skatteeffekter av poster som redovisas direkt mot eget kapital, redovisas mot eget kapital.

Immateriella tillgångar

Immateriella anläggningstillgångar redovisas till anskaffningsvärde minskat med ackumulerade avskrivningar och nedskrivningar.

Avskrivningar görs linjärt över den bedömda nyttjandetiden.

Goodwill skrivs av linjärt över den beräknade nyttjandeperioden.

Materiella anläggningstillgångar

Materiella anläggningstillgångar redovisas till anskaffningsvärde minskat med avskrivningar. I anskaffningsvärdet ingår utgifter som direkt kan hänföras till förvärvet av tillgången.

När en komponent i en anläggningstillgång byts ut, utranteras eventuell kvarvarande del av den gamla komponenten och den nya komponentens anskaffningsvärde aktiveras.

Utgifter för löpande reparation och underhåll redovisas som kostnader.

Realisationsvinst respektive realisationsförlust vid avyttring av en anläggningstillgång redovisas som Övrig rörelseintäkt respektive Övrig rörelsekostnad.

Materiella anläggningstillgångar skrivs av systematiskt över tillgångens bedömda nyttjandeperiod. När tillgångarnas avskrivningsbara belopp fastställs, beaktas i förekommande fall tillgångens restvärde. Följande avskrivningstider tillämpas:

Förbättringsutgifter på annans fastighet	3-20 år
Inventarier, verktyg och installationer	3-10 år

Nedskrivningar av icke-finansiella tillgångar

När det finns en indikation på att en tillgångs värde minskat, görs en prövning av nedskrivningsbehov. Har tillgången ett återvinningsvärde som är lägre än det redovisade värdet, skrivs den ner till återvinningsvärdet. Vid bedömning av nedskrivningsbehov grupperas tillgångarna på de lägsta nivåer där det finns separata identifierbara kassaflöden (kassagenererande enheter). För tillgångar, andra än goodwill, som tidigare skrivits ner görs per varje balansdag en prövning av om återföring bör göras.

Leasingavtal

Leasingavtal där de ekonomiska fördelar och risker som är hänförliga till leasingobjektet i allt väsentligt kvarstår hos leasegivaren, klassificeras som operationell leasing. Betalningar, inklusive en första förhöjd hyra, enligt dessa avtal redovisas som kostnad linjärt över leasingperioden.

Finansiella instrument

Finansiella instrument som redovisas i balansräkningen inkluderar kundfordringar och övriga fordringar, kortfristiga placeringar, leverantörsskulder, och låneskulder. Instrumenten redovisas i balansräkningen när Gullberg & Jansson blir part i instrumentets avtalsmässiga villkor. Finansiella tillgångar tas bort från balansräkningen när rätten att erhålla kassaflöden från instrumentet har löpt ut eller överförs och koncernen har överfört i stort sett alla risker och förmåner som är förknippade med äganderätten.

Finansiella skulder tas bort från balansräkningen när förpliktelserna har reglerats eller på annat sätt upphört.

Kundfordringar och övriga fordringar

Fordringar redovisas som omsättningstillgångar med undantag för poster med förfallodag mer än 12 månader efter balansdagen, vilka klassificeras som anläggningstillgångar. Fordringar tas upp till det belopp som förväntas bli inbetalt efter avdrag för individuellt bedömda osäkra fordringar.

Låneskulder och leverantörsskulder

Låneskulder och leverantörsskulder redovisas initialt till anskaffningsvärde efter avdrag för transaktionskostnader. Skiljer sig det redovisade beloppet från det belopp som ska återbetalas vid förfallotidpunkten periodiseras mellanskillnaden som räntekostnad över lånets löptid med hjälp av instrumentets effektivränta.

Varulager

Varulagret värderas till det lägsta av anskaffningsvärdet och nettoförsäljningsvärdet. Anskaffningsvärdet fastställs med användning av först in, först ut-metoden (FIFU). För färdiga varor inkluderar anskaffningsvärdet förutom utgifter för inköp även utgifter för att bringa varorna till deras aktuella plats och skick.

Värdet av de produkter som ej anses vara försäljningsbara har skrivits ner.

Ersättningar till anställda

Kortfristiga ersättningar: Kortfristiga ersättningar i koncernen utgörs av lön, sociala avgifter, betald semester, betald sjukfrånvaro, sjukvård och bonus. Kortfristiga ersättningar redovisas som en kostnad och en skuld då det finns en legal eller informell förpliktelse att betala ut en ersättning.

Kassaflödesanalys

Kassaflödesanalysen upprättas enligt indirekt metod. Det redovisade kassaflödet omfattar endast transaktioner som medfört in- eller utbetalningar.

Som likvida medel klassificerar företaget, förutom kassamedel, disponibla tillgodohavanden hos banker och andra kreditinstitut samt kortfristiga likvida placeringar som är noterade på en marknadsplats och har en kortare löptid än tre månader från anskaffningstidpunkten. Förändringar i spärrade medel redovisas i investeringsverksamheten.

Moderföretagets redovisnings- och värderingsprinciper

Samma redovisnings- och värderingsprinciper tillämpas i moderföretaget som i koncernen, förutom i de fall som anges nedan.

Eget kapital

Eget kapital delas in i bundet och fritt kapital, i enlighet med ÅRLs indelning.

Aktier och andelar i dotterföretag

Aktier och andelar i dotterföretag redovisas till anskaffningsvärde efter avdrag för eventuella nedskrivningar. I anskaffningsvärdet ingår köpeskillingen som erlagts för aktierna samt förvärvskostnader. Eventuella kapitaltillskott och koncernbidrag läggs till anskaffningsvärdet när de uppkommer. Utdelning från dotterföretag redovisas som intäkt.

Nyckeltalsdefinitioner

Soliditet

Eget kapital och obeskattade reserver (med avdrag för uppskjuten skatt) i förhållande till balansomslutningen.

Not 2 Uppskattningar och bedömningar

Under 2017 har det inte gjorts några uppskattningar och bedömningar som innebär en betydande risk för en väsentlig justering av de redovisade värdena för tillgångar och skulder under nästa räkenskapsår. Denna bedömning kommer att uppdateras årligen.

Not 3 Valutakursdifferenser

	Koncernen		Moderbolaget	
	<u>2017</u>	<u>2016</u>	<u>2017</u>	<u>2016</u>
I rörelseresultatet ingår valutakursdifferenser avseende rörelsefordringar och rörelseskulder enligt följande:				
Övriga rörelseintäkter	915 652	993 221	13 997	951 308
Övriga rörelsekostnader	<u>-1 191 038</u>	<u>-770 386</u>	<u>-65 641</u>	<u>-497 901</u>
Summa	<u>-275 386</u>	<u>222 835</u>	<u>-51 644</u>	<u>453 407</u>

Not 4 Ersättning till revisorerna

	Koncernen		Moderbolaget	
	<u>2017</u>	<u>2016</u>	<u>2017</u>	<u>2016</u>
<u>LR Revision Kattegatt KB</u>				
Revisionsuppdraget	<u>274 849</u>	<u>157 600</u>	<u>178 989</u>	<u>129 613</u>
Summa	<u>274 849</u>	<u>157 600</u>	<u>178 989</u>	<u>129 613</u>

Not 5 Operationella leasingavtal

	Koncernen		Moderbolaget	
	<u>2017</u>	<u>2016</u>	<u>2017</u>	<u>2016</u>
Framtida minimileaseavgifter, som ska erläggas avseende icke uppsägningsbara leasingavtal:				
Förfaller till betalning inom ett år	1 715 624	1 392 604	1 253 856	1 176 556
Förfaller till betalning senare än ett men inom 5 år	4 610 442	4 274 976	4 355 418	4 125 364
Förfaller till betalning senare än fem år	<u>7 407 267</u>	<u>7 119 500</u>	<u>7 407 267</u>	<u>7 119 500</u>
	13 733 333	12 787 080	13 016 541	12 421 420
Under perioden kostnadsförda leasingavgifter	2 649 191	1 777 537	1 179 838	1 577 071

I koncernens redovisning utgörs den operationella leasingen i allt väsentligt av hyrda fastigheter/lokaler.

Not 6 Löner, andra ersättningar och sociala kostnader

	Koncernen		Moderbolaget	
	<u>2017</u>	<u>2016</u>	<u>2017</u>	<u>2016</u>
Medelantalet anställda				
Kvinnor	5	6	1	6
Män	<u>7</u>	<u>6</u>	<u>1</u>	<u>4</u>
Totalt	<u>12</u>	<u>12</u>	<u>2</u>	<u>10</u>

	Koncernen		Moderbolaget	
	<u>2017</u>	<u>2016</u>	<u>2017</u>	<u>2016</u>
Löner, ersättningar, sociala avgifter och pensionskostnader				
Löner och ersättningar till styrelsen, vice VD och verkställande direktören	3 082 076	2 809 347	2 317 441	2 202 754
Löner och ersättningar till övriga anställda	<u>3 834 156</u>	<u>3 677 549</u>	<u>0</u>	<u>3 073 817</u>
	6 916 232	6 486 896	2 317 441	5 276 571
Sociala avgifter enligt lag och avtal	2 893 420	2 032 885	1 078 647	1 712 601
Pensionskostnader för styrelsen och verkställande direktören	641 342	323 033	478 598	323 033
Pensionskostnader för övriga anställda	<u>470 658</u>	<u>406 412</u>	<u>0</u>	<u>406 412</u>
Totalt	<u>10 921 652</u>	<u>9 249 226</u>	<u>3 874 686</u>	<u>7 718 617</u>

Styrelseledamöter och ledande befattningshavare (tkr)

Antal styrelseledamöter på balansdagen

Kvinnor	2	2	2	2
Män	<u>4</u>	<u>5</u>	<u>3</u>	<u>4</u>
Totalt	<u>6</u>	<u>7</u>	<u>5</u>	<u>6</u>

Specifikation av löner och ersättningar till ledande befattningshavare (tkr)

Namn	Titel	2017	2016
Alex Molvin	VD/Styrelseledamot	1 045	1 268
Peter Ragnarsson	Styrelseordförande	150	150
Lars-Erik Andersson	Styrelseledamot	0	100
Susanna Hilleskog	Styrelseledamot	100	100
Lotti Gustafsson Svedenstedt	Styrelseledamot	100	100
Marie Jensen	Vice VD	1 339	848
Gaétan Boyer	Sales manager/Styrelseledamot	765	607

Not 7 Skatt på årets resultat

	Koncernen		Moderbolaget	
	<u>2017</u>	<u>2016</u>	<u>2017</u>	<u>2016</u>
Aktuell skatt	-77 778	-194 954	-21 269	0
Uppskjuten skatt	<u>-589 407</u>	<u>498 432</u>	<u>-686 422</u>	<u>686 422</u>
Skatt på årets resultat	<u>-667 185</u>	<u>303 478</u>	<u>-707 691</u>	<u>686 422</u>
Redovisat resultat före skatt	2 119 802	-510 315	3 150 000	-1 672 607
Skatt beräknad enligt gällande skattesats (22%)	18 307	112 269	6 578	367 974
Skatteeffekt av ej avdragsgilla kostnader och skattepliktiga intäkter	59 471	-61 415	14 691	65 824
Effekt av uppskjuten skatt på underskottsavdrag, obeskrivna reserver	<u>589 407</u>	<u>252 624</u>	<u>686 422</u>	<u>252 624</u>
Redovisad skattekostnad	<u>667 185</u>	<u>303 478</u>	<u>707 691</u>	<u>686 422</u>

Not 8 Uppskjuten skatt

	Koncernen		Moderbolaget	
	<u>2017</u>	<u>2016</u>	<u>2017</u>	<u>2016</u>
Skillnaden mellan å ena sidan den inkomstskatt som har redovisats i resultaträkningen samt å andra sidan den inkomstskatt som belöper sig på verksamheten utgörs av				
uppskjuten skatt på obeskattade reserver	-233 037	-330 051	0	0
uppskjuten skattefordran på underskottsavdrag	<u>0</u>	<u>686 422</u>	<u>0</u>	<u>686 422</u>
	<u>-233 037</u>	<u>356 371</u>	<u>0</u>	<u>686 422</u>

Not 9 Koncessioner, patent, licenser, varumärken samt liknande rättigheter

	Koncernen		Moderbolaget	
	<u>2017</u>	<u>2016</u>	<u>2017</u>	<u>2016</u>
Ingående anskaffningsvärde	268 033	0	268 033	0
Årets nyanskaffningar	<u>0</u>	<u>268 033</u>	<u>0</u>	<u>268 033</u>
Utgående ackumulerade anskaffningsvärden	268 033	268 033	268 033	268 033
Årets avskrivningar	<u>-89 344</u>	<u>0</u>	<u>-86 344</u>	<u>0</u>
Utgående ackumulerade avskrivn.	-89 344	0	-86 344	0
Utgående restvärde enligt plan	<u>178 689</u>	<u>268 033</u>	<u>178 689</u>	<u>268 033</u>

Not 10 Goodwill

	Koncernen	
	<u>2017</u>	<u>2016</u>
Ingående anskaffningsvärde	6 425 366	0
Genom förvärv från dotterföretag	<u>0</u>	<u>6 425 366</u>
Utgående ackumulerade anskaffningsvärden	6 425 366	6 425 366
Ingående ackumulerade avskrivningar	-535 448	0
Årets avskrivningar	<u>-642 535</u>	<u>-535 448</u>
Utgående ackumulerade avskrivningar	-1 177 983	-535 448
Utgående restvärde enligt plan	<u>5 247 383</u>	<u>5 889 918</u>

Not 11 Förbättringsutgift på annans fastighet

	Koncernen		Moderbolaget	
	<u>2017</u>	<u>2016</u>	<u>2017</u>	<u>2016</u>
Ingående anskaffningsvärden	1 324 406	0	1 324 406	0
Årets inköp	<u>781 928</u>	<u>1 324 406</u>	<u>781 928</u>	<u>1 324 406</u>
Utgående anskaffningsvärden	2 106 334	1 324 406	2 106 334	1 324 406
Ingående ackumulerade avskrivningar	-46 456	0	-46 456	0
Årets avskrivningar	<u>-94 483</u>	<u>-46 456</u>	<u>-94 483</u>	<u>-46 456</u>
Utgående ackumulerade avskrivningar	-140 939	-46 456	-140 939	-46 456
Utgående restvärde enligt plan	<u>1 965 395</u>	<u>1 277 950</u>	<u>1 965 395</u>	<u>1 277 950</u>

Not 12 Inventarier, verktyg och installationer

	Koncernen		Moderbolaget	
	<u>2017</u>	<u>2016</u>	<u>2017</u>	<u>2016</u>
Ingående anskaffningsvärden	583 576	251 020	543 656	251 020
Inköp	<u>0</u>	<u>332 556</u>	<u>0</u>	<u>292 636</u>
Utgående ackumulerade anskaffningsvärden	583 576	583 576	543 656	543 656
Ingående avskrivningar	-194 052	-109 217	-190 726	-109 217
Årets avskrivningar	<u>-89 804</u>	<u>-84 835</u>	<u>-81 819</u>	<u>-81 509</u>
Utgående ackumulerade avskrivningar	-283 856	-194 052	-272 545	-190 726
Utgående restvärde enligt plan	<u>299 720</u>	<u>389 524</u>	<u>271 111</u>	<u>352 930</u>

Not 13 Förutbetalda kostnader och upplupna intäkter

	Koncernen		Moderbolaget	
	<u>2017-12-31</u>	<u>2016-12-31</u>	<u>2017-12-31</u>	<u>2016-12-31</u>
Förutbetalda hyror	262 923	250 413	262 923	250 413
Övriga poster	<u>188 467</u>	<u>327 631</u>	<u>114 696</u>	<u>242 510</u>
Summa	<u>451 390</u>	<u>578 044</u>	<u>377 619</u>	<u>492 923</u>

Not 14 Aktiekapital

Aktiekapitalet består av 8 584 027 st aktier med kvotvärde 0,125 kr.

Not 15 Förslag till disposition av resultatet

	<u>2017</u>	<u>2016</u>
Till årsstämman förfogande står följande vinstmedel:		
Överkursfond	27 002 886	27 002 886
Balanserade vinstmedel	599 866	1 586 051
Årets resultat	<u>2 442 309</u>	<u>-986 185</u>
	30 045 061	27 602 752
Styrelsen föreslår att vinstmedlen disponeras så att		
i ny räkning överförs	<u>30 045 061</u>	<u>27 602 752</u>
	30 045 061	27 602 752

Not 16 Checkräkningskredit

	Koncernen		Moderbolaget	
	<u>2017-12-31</u>	<u>2016-12-31</u>	<u>2017-12-31</u>	<u>2016-12-31</u>
Beviljat belopp på checkräkningskredit uppgår till	<u>3 500 000</u>	<u>3 500 000</u>	<u>0</u>	<u>3 000 000</u>

Not 17 Upplupna kostnader och förutbetalda intäkter

	Koncernen		Moderbolaget	
	<u>2017-12-31</u>	<u>2016-12-31</u>	<u>2017-12-31</u>	<u>2016-12-31</u>
Upplupna löner	481 952	54 450	481 952	54 450
Upplupna semesterlöner	513 249	535 741	246 240	466 101
Upplupna sociala avgifter	338 920	168 330	255 026	146 449
Övriga poster	<u>1 149 242</u>	<u>757 991</u>	<u>880 168</u>	<u>682 009</u>
Summa	<u>2 483 363</u>	<u>1 516 512</u>	<u>1 863 386</u>	<u>1 349 009</u>

Not 18 Andelar i koncernföretag

<u>Koncernen</u>	<u>Org nr</u>	<u>Säte</u>	<u>Kapital- andel (%)</u>
Gullberg & Jansson of Sweden AB	556929-9356	Helsingborg	100
Stads & Park Produkter i Stockholm AB	556899-2480	Stockholm	100

Moderbolaget	Kapital- andel %	Rösträtts- andel %	Antal aktier	Bokfört värde 2016-12-31
Gullberg & Jansson of Sweden AB	100	100	2 000	6 381 474
Stads & Park Produkter i Stockholm AB	<u>100</u>	<u>100</u>	<u>2 000</u>	<u>2 770 743</u>
Summa				<u>9 152 217</u>

Not 19 Fordran hos koncernföretag

	Moderbolaget	
	<u>2017</u>	<u>2016</u>
Fordringar vid årets början	0	0
Tillkommande fordringar	<u>15 682 946</u>	<u>0</u>
Redovisat värde vid årets slut	15 682 946	0

Not 20 Ställda säkerheter och eventuella förpliktelser

Ställda säkerheter

	Koncernen		Moderbolaget	
	<u>2017-12-31</u>	<u>2016-12-31</u>	<u>2017-12-31</u>	<u>2016-12-31</u>
För egna avsättningar och skulder				
Avseende Skulder till kreditinstitut				
Företagsinteckningar	<u>9 000 000</u>	<u>9 000 000</u>	<u>0</u>	<u>8 000 000</u>
Summa ställda säkerheter	<u>9 000 000</u>	<u>9 000 000</u>	<u>0</u>	<u>8 000 000</u>

Eventuella förpliktelser

	Koncernen		Moderbolaget	
	<u>2017-12-31</u>	<u>2016-12-31</u>	<u>2017-12-31</u>	<u>2016-12-31</u>
Ansvarsförbindelse till förmån för dotterbolag	<u>0</u>	<u>0</u>	<u>3 000 000</u>	<u>0</u>
Summa eventuella förpliktelser	<u>0</u>	<u>0</u>	<u>3 000 000</u>	<u>0</u>

Not 21 Väsentliga händelser efter räkenskapsårets slut

Väsentliga händelser efter räkenskapsårets utgång

Inga väsentliga händelser efter räkenskapsårets slut inträffat.

Förväntningar avseende den framtida utvecklingen

Dotterbolaget Gullberg & Jansson of Sweden AB har som strategi att ytterligare stärka sin ställning som ledande leverantör av miljösmarta poolprodukter i Norden. Dotterbolaget Stads & Parkprodukter i Stockholm AB har som strategi att stärka sin marknadsposition på den professionella grönytemarknaden i Sverige och Norge.

Gullberg & Jansson of Sweden AB och Stads & Parkprodukter i Stockholm AB har en säsongsmässig omsättnings- och resultatvariation till följd av inriktningen på swimmingpoolmarknaden respektive grönytebranschen. Säsongsvariationen innebär normalt sett att andra och tredje kvartalet är väsentligt bättre omsättningsmässigt och resultatmässigt än första och fjärde kvartalet. Bolagens försäljning är väderkänslig och påverkas positivt av varmt och soligt väder.

Gullberg & Jansson-koncernens målsättning är att långsiktigt bibehålla lönsam tillväxt, både organiskt och genom företagsförvärv. Styrelsen har valt att inte lämna någon resultatprognos för 2018.

Underskrifter

Helsingborg 2018-05-09

Alex Molvin
Verkställande direktör

Peter Ragnarsson
Ordförande

Lottie Gustafsson Svedenstedt

Susanna Hilleskog

Gaétan Boyer

Min revisionsberättelse har lämnats 2018-05-09

Lennart Petersson
Auktoriserad Revisor

Revisionsberättelse

Till bolagsstämman i Gullberg & Jansson AB (publ)

Org.nr 556690-5989

Rapport om årsredovisningen och koncernredovisningen

Uttalanden

Jag har utfört en revision av årsredovisningen och koncernredovisningen för Gullberg & Jansson AB (publ) för år 2017.

Bolagets årsredovisning och koncernredovisning ingår i den tryckta versionen av detta dokument på sidorna 16-36.

Enligt min uppfattning har årsredovisningen och koncernredovisningen upprättats i enlighet med årsredovisningslagen och ger en i alla väsentliga avseenden rättvisande bild av moderbolagets och koncernens finansiella ställning per den 2017-12-31 och av dessas finansiella resultat och kassaflöde för året enligt årsredovisningslagen. Förvaltningsberättelsen är förenlig med årsredovisningens och koncernredovisningens övriga delar.

Jag tillstyrker därför att bolagsstämman fastställer resultaträkningen och balansräkningen för moderbolaget och koncernen.

Grund för uttalanden

Jag har utfört revisionen enligt International Standards on Auditing (ISA) och god revisionssed i Sverige. Mitt ansvar enligt dessa standarder beskrivs närmare i avsnittet *Revisorns ansvar*. Jag är oberoende i förhållande till moderbolaget och koncernen enligt god revisorssed i Sverige och har i övrigt fullgjort mitt yrkesetiska ansvar enligt dessa krav.

Jag anser att de revisionsbevis jag har inhämtat är tillräckliga och ändamålsenliga som grund för mina uttalanden.

Styrelsens och verkställande direktörens ansvar

Det är styrelsen och verkställande direktören som har ansvaret för att årsredovisningen och koncernredovisningen upprättas och att de ger en rättvisande bild enligt årsredovisningslagen. Styrelsen och verkställande direktören ansvarar även för den interna kontroll som de bedömer är nödvändig för att upprätta en årsredovisning och koncernredovisning som inte innehåller några väsentliga felaktigheter, vare sig dessa beror på oegentligheter eller på fel.

Vid upprättandet av årsredovisningen och koncernredovisningen ansvarar styrelsen och verkställande direktören för bedömningen av bolagets och koncernens förmåga att fortsätta verksamheten. De upplyser, när så är tillämpligt, om förhållanden som kan påverka förmågan att fortsätta verksamheten och att använda antagandet om fortsatt drift. Antagandet om fortsatt drift tillämpas dock inte om styrelsen och verkställande direktören avser att likvidera bolaget, upphöra med verksamheten eller inte har något realistiskt alternativ till att göra något av detta.

Revisorns ansvar

Mina mål är att uppnå en rimlig grad av säkerhet om huruvida årsredovisningen och koncernredovisningen som helhet inte innehåller några väsentliga felaktigheter, vare sig dessa beror på oegentligheter eller på fel, och att lämna en revisionsberättelse som innehåller mina uttalanden. Rimlig säkerhet är en hög grad av säkerhet, men är ingen garanti för att en revision som utförs enligt ISA och god revisionssed i Sverige alltid kommer att upptäcka en väsentlig felaktighet om en sådan finns. Felaktigheter kan uppstå på grund av oegentligheter eller fel och anses vara väsentliga om de enskilt eller tillsammans rimligen kan förväntas påverka de ekonomiska beslut som användare fattar med grund i årsredovisningen och koncernredovisningen.

Som del av en revision enligt ISA använder jag professionellt omdöme och har en professionellt skeptisk inställning under hela revisionen. Dessutom:

- identifierar och bedömer jag riskerna för väsentliga felaktigheter i årsredovisningen och koncernredovisningen, vare sig dessa beror på oegentligheter eller på fel, utformar och utför granskningsåtgärder bland annat utifrån dessa risker och inhämtar revisionsbevis som är tillräckliga och ändamålsenliga för att utgöra en grund för mina uttalanden. Risker för att inte upptäcka en väsentlig felaktighet till följd av oegentligheter är högre än för en väsentlig felaktighet som beror på fel, eftersom oegentligheter kan innefatta agerande i maskopi, förfalskning, avsiktliga utelämnanden, felaktig information eller åsidosättande av intern kontroll.
- skaffar jag mig en förståelse av den del av bolagets interna kontroll som har betydelse för min revision för att utforma granskningsåtgärder som är lämpliga med hänsyn till omständigheterna, men inte för att uttala mig om effektiviteten i den interna kontrollen.
- utvärderar jag lämpligheten i de redovisningsprinciper som används och rimligheten i styrelsens och verkställande direktörens uppskattningar i redovisningen och tillhörande upplysningar.
- drar jag en slutsats om lämpligheten i att styrelsen och verkställande direktören använder antagandet om fortsatt drift vid upprättandet av årsredovisningen och koncernredovisningen. Jag drar också en slutsats, med grund i de inhämtade revisionsbevisen, om huruvida det finns någon väsentlig osäkerhetsfaktor som avser sådana händelser eller förhållanden som kan leda till betydande tvivel om bolagets och koncernens förmåga att fortsätta verksamheten. Om jag drar slutsatsen att det finns en väsentlig osäkerhetsfaktor, måste jag i revisionsberättelsen fästa uppmärksamheten på upplysningarna i årsredovisningen och koncernredovisningen om den väsentliga osäkerhetsfaktorn eller, om sådana upplysningar är otillräckliga, modifiera uttalandet om årsredovisningen och koncernredovisningen. Mina slutsatser baseras på de revisionsbevis som inhämtas fram till datumet för revisionsberättelsen. Dock kan framtida händelser eller förhållanden göra att ett bolag och en koncern inte längre kan fortsätta verksamheten.
- utvärderar jag den övergripande presentationen, strukturen och innehållet i årsredovisningen och koncernredovisningen, däribland upplysningarna, och om årsredovisningen och koncernredovisningen återger de underliggande transaktionerna och händelserna på ett sätt som ger en rättvisande bild.
- inhämtar jag tillräckliga och ändamålsenliga revisionsbevis avseende den finansiella informationen för enheterna eller affärsaktiviteterna inom koncernen för att göra ett uttalande avseende koncernredovisningen. Jag ansvarar för styrning, övervakning och utförande av koncernrevisionen. Jag är ensam ansvarig för mina uttalanden.

Jag måste informera styrelsen om bland annat revisionens planerade omfattning och inriktning samt tidpunkten för den. Jag måste också informera om betydelsefulla iakttagelser under revisionen, däribland de eventuella betydande brister i den interna kontrollen som jag identifierat.

Rapport om andra krav enligt lagar och andra författningar

Uttalanden

Utöver min revision av årsredovisningen och koncernredovisningen har jag även utfört en revision av styrelsens och verkställande direktörens förvaltning för Gullberg & Jansson AB (publ) för år 2017 samt av förslaget till dispositioner beträffande bolagets vinst eller förlust.

Jag tillstyrker att bolagsstämman disponerar vinsten enligt förslaget i förvaltningsberättelsen och beviljar styrelsens ledamöter och verkställande direktören ansvarsfrihet för räkenskapsåret.

Grund för uttalanden

Jag har utfört revisionen enligt god revisionssed i Sverige. Mitt ansvar enligt denna beskrivs närmare i avsnittet *Revisorns ansvar*. Jag är oberoende i förhållande till moderbolaget och koncernen enligt god revisorssed i Sverige och har i övrigt fullgjort mitt yrkesetiska ansvar enligt dessa krav.

Jag anser att de revisionsbevis jag har inhämtat är tillräckliga och ändamålsenliga som grund för mina uttalanden.

Styrelsens och verkställande direktörens ansvar

Det är styrelsen som har ansvaret för förslaget till dispositioner beträffande bolagets vinst eller förlust. Vid förslag till utdelning innefattar detta bland annat en bedömning av om utdelningen är försvarlig med hänsyn till de krav som bolagets och koncernens verksamhetsart, omfattning och risker ställer på storleken av moderbolagets och koncernens egna kapital, konsolideringsbehov, likviditet och ställning i övrigt.

Styrelsen ansvarar för bolagets organisation och förvaltningen av bolagets angelägenheter. Detta innefattar bland annat att fortlöpande bedöma bolagets och koncernens ekonomiska situation och att tillse att bolagets organisation är utformad så att bokföringen, medelsförvaltningen och bolagets ekonomiska angelägenheter i övrigt kontrolleras på ett betryggande sätt. Den verkställande direktören ska sköta den löpande förvaltningen enligt styrelsens riktlinjer och anvisningar och bland annat vidta de åtgärder som är nödvändiga för att bolagets bokföring ska fullgöras i överensstämmelse med lag och för att medelsförvaltningen ska skötas på ett betryggande sätt.

Revisorns ansvar

Mitt mål beträffande revisionen av förvaltningen, och därmed mitt uttalande om ansvarsfrihet, är att inhämta revisionsbevis för att med en rimlig grad av säkerhet kunna bedöma om någon styrelseledamot eller verkställande direktören i något väsentligt avseende:

- företagit någon åtgärd eller gjort sig skyldig till någon försummelse som kan föranleda ersättningsskyldighet mot bolaget, eller
- på något annat sätt handlat i strid med aktiebolagslagen, årsredovisningslagen eller bolagsordningen.

Mitt mål beträffande revisionen av förslaget till dispositioner av bolagets vinst eller förlust, och därmed mitt uttalande om detta, är att med rimlig grad av säkerhet bedöma om förslaget är förenligt med aktiebolagslagen.

Rimlig säkerhet är en hög grad av säkerhet, men ingen garanti för att en revision som utförs enligt god revisionssed i Sverige alltid kommer att upptäcka åtgärder eller försummelser som kan föranleda ersättningsskyldighet mot bolaget, eller att ett förslag till dispositioner av bolagets vinst eller förlust inte är förenligt med aktiebolagslagen.

Som en del av en revision enligt god revisionssed i Sverige använder jag professionellt omdöme och har en professionellt skeptisk inställning under hela revisionen. Granskningen av förvaltningen och förslaget till dispositioner av bolagets vinst eller förlust grundar sig främst på revisionen av räkenskaperna. Vilka tillkommande granskningsåtgärder som utförs baseras på min professionella bedömning med utgångspunkt i risk och väsentlighet. Det innebär att jag fokuserar granskningen på sådana åtgärder, områden och förhållanden som är väsentliga för verksamheten och där avsteg och överträdelser skulle ha särskild betydelse för bolagets situation. Jag går igenom och prövar fattade beslut, beslutsunderlag, vidtagna åtgärder och andra förhållanden som är relevanta för mitt uttalande om ansvarsfrihet. Som underlag för mitt uttalande om styrelsens förslag till dispositioner beträffande bolagets vinst eller förlust har jag granskat om förslaget är förenligt med aktiebolagslagen.

Ängelholm den 9 maj 2018

Lennart Petersson
Auktoriserad revisor

Aktien och aktiekapitalet

Aktiens utveckling 2017

Sista betalkurs den 29 december 2017 var 4,60 (5,05) kronor. Den högsta noteringen, 6,50 (9,00) kronor, noterades den 9 november. Årets lägsta notering 4,22 (4,05) kronor, noterades den 3 mars. Totala antalet aktier uppgick den 31 december 2017 till 8 584 027 (8 584 027) st. Den totala omsättningen av aktier på Aktietorget uppgick under perioden 1 januari – 31 december 2017 till 723 185 (1 847 440) st. aktier, motsvarande ett totalt värde på 3 571 662 (11 216 025) kronor. Detta motsvarar en omsättningshastighet om 8 (22) procent av totala antalet aktier. Totalt antal aktietransaktioner under 2017 uppgick via Aktietorget till 666 (1 988) st. Genomsnittligt antal omsatta aktier per dag uppgick till 2881 (989) st. Den volymvägda genomsnittliga aktiekursen under 2017 uppgick till 4,94 (6,07) kronor. Börsvärdet per 31 december 2017 uppgick till 39,5 (43,3) MSEK, en minskning med 9 procent.

Aktietorget och likviditetsgaranti

Gullberg & Jansson är listad på Aktietorget sedan juni 2012. Mangold Fondkommission AB är likviditetsgarant för Gullberg & Jansson-aktien i syfte att förbättra likviditeten och minska skillnaden mellan köp- och säljkurs för aktien.

Enligt villkoren i avtalet åtar sig Mangold Fondkommission att ställa köp- och säljkurser för ett belopp motsvarande minst 6 000 SEK för Gullberg & Jansson-aktien. Likviditetsgarantin säkerställer att skillnad mellan köp- och säljkurs inte överstiger sex procent.

Utdelning

Styrelsen föreslår ingen utdelning för verksamhetsåret 2017 (0 SEK per aktie år 2016). Styrelsen föreslår att ingen utdelning lämnas i enlighet med gällande utdelningspolicy, då koncernens höga omsättningstillväxt skapat ett ökat rörelsekapitalbehov. Styrelsen anger att gällande utdelningspolicy står fast.

Aktiens totalavkastning

Totalavkastning avser den verkliga utvecklingen av en aktieplacering och utgörs av kursförändring inklusive återinvesterad utdelning. Gullberg & Janssons totalavkastning för 2017 var -9 procent.

Aktiekapitalet

- Aktiekapitalet skall utgöra lägst 500 000 kronor och högst 2 000 000.
- Antalet aktier i Bolaget skall lägst vara 4 000 000 och högst 16 000 000 stycken.
- Registrerat aktiekapital är 1073003,375 kronor. Kvotvärde är 0,125 kronor.
- Det finns endast ett aktieslag. Varje aktie har lika rätt till andel i Bolagets tillgångar och resultat samt ger en (1) röst på bolagsstämman.

Bemyndigande

Vid årsstämman den 30 maj 2017 bemyndigades styrelsen att vid ett eller flera tillfällen före nästa årsstämma, med eller utan avvikelser från aktieägarnas företrädesrätt,

att besluta om nyemission av aktier. Bemyndigandet är begränsat på så sätt att antalet aktier som ska kunna ges ut inte ska överstiga tio procent av på stämmodagen utestående aktier. aktieägarnas företrädesrätt.

Övrigt

Det finns inga konvertibla eller utbytbara värdepapper eller värdepapper förenade med rätt till teckning av annat värdepapper. Det finns inga utestående optionsprogram. Bolagets aktier kan fritt överlåtas på annan part. Under det senaste och nuvarande räkenskapsåret har inga officiella uppköpsbud gjorts av någon tredje part.

Aktiekapitalets utveckling

År	Händelse	Kvotvärde (kr)	Ökning av antalet aktier (st)	Ökning av aktiekapital (kr)	Totalt antal aktier (st)	Totalt aktiekapital (kr)
2005	Bolagsbildning	0,1	1 000 000	100 000,00	1 000 000	100 000,00
2006	Nyemission	0,1	485 714	48 571,40	1 485 714	148 571,40
2007	Nyemission	0,1	165 096	16 509,60	1 650 810	165 081,00
2008	Nyemission	0,1	377 700	37 770,00	2 028 510	202 851,00
2011:1	Fondemission	0,25	0	304 276,50	2 028 510	507 127,50
2011:2	Split 2:1	0,125	2 028 510	0	4 057 020	507 127,50
2012	Nyemission	0,125	1 750 000	218 750,00	5 807 020	725 877,50
2014	Nyemission	0,125	166 650	20 831,25	5 973 670	764 708,75
2016	Apportemission	0,125	2 020 357	252 544,625	7 994 027	999 253,375
2016	Nyemission	0,125	590 000	73 750	8 584 027	1 073 003,375

Tidpunkter för ekonomisk information

31 maj 2018	Delårsrapport januari - mars 2018 och årsstämma
29 augusti 2018	Delårsrapport januari - juni 2018
8 november 2018	Delårsrapport januari - september 2018
28 februari 2019	Bokslutskommuniké 2018

Årsstämma

Årsstämman äger rum torsdagen den 31 maj kl. 14.00-16.00 på bolagets kontor, Hortensiangatan 7 i Helsingborg.

Rätt till deltagande och anmälan om deltagande

Rätt att delta i årsstämman har den som dels upptagits som aktieägare i den av Euroclear Sweden AB förda aktieboken avseende förhållandena den 25 maj 2018, dels senast den 25 maj 2018 till bolaget anmäler sin avsikt att delta i årsstämman. Anmälan kan ske skriftligt under adress Gullberg & Jansson AB, Hortensiangatan 7, 256 68 Helsingborg, via e-post till info@gullbergjansson.se, per telefon +46 (0)42 311 15 00 eller per telefax +46 (0)42 34 02 10. Vid anmälan ska anges namn, adress, person- eller organisationsnummer, telefon dagtid, samt gärna även uppgift om, i förekommande fall, antal biträden (högst två). Efter registrerad anmälan kommer anmälan att motta en bekräftelse. Om ingen bekräftelse erhålls har anmälan inte skett på rätt sätt.

Aktieägare som har sina aktier förvaltarregistrerade, d.v.s. förvarade i en depå, måste tillfälligt inregistrera aktierna i eget namn i den av Euroclear Sweden AB förda aktieboken för att få delta i stämman. Sådan registrering måste vara verkställd senast den 25 maj 2018 och bör begäras i god tid före denna dag hos den som förvaltar aktierna.

Fullmakt

Om aktieägare avser låta sig företrädas av ombud ska fullmakt utfärdas för ombudet. Fullmakten ska vara skriftlig, av aktieägaren undertecknad och daterad. Om aktieägaren är en juridisk person ska kopia av registreringsbevis eller, om sådan handling inte finns, motsvarande behörighetshandling bifogas anmälan. Handlingen ska styrka rätten hos den som undertecknat fullmakten att utse ombud för den juridiska personen. För att underlätta registreringen vid stämman bör fullmakt i original samt registreringsbevis och andra behörighetshandlingar vara bolaget till handa under ovanstående adress senast den 25 maj 2018. Om fullmakt och övriga behörighetshandlingar inte insänts i förväg ska fullmakt i original samt övriga behörighetshandlingar kunna uppvisas vid stämman. Fullmaktsformulär finns tillgängligt hos bolaget och på bolagets webbplats, www.gullbergjansson.se, och sänds på begäran till aktieägare som uppger sin postadress.

Övrigt

Utdelningspolicy

Styrelsen har för avsikt att föreslå en årlig utdelning som i genomsnitt, över en konjunkturcykel, ska uppgå till cirka 30% av resultatet efter skatt. Detta under förutsättning att en bedömning av koncernens konsolideringsbehov, likviditet och finansiella ställning i övrigt är förenlig med utdelningens storlek.

Transaktioner med närstående

Några transaktioner med närstående, förutom löner, ersättningar och övrigt som redovisas på denna sida föreligger inte.

Väsentliga avtal

Gullberg & Jansson har inte slutit några väsentliga avtal utanför den löpande verksamheten under de senaste två åren.

Regelverk

Bolaget avser följa all lagstiftning, författningar och rekommendationer som är tillämpliga på bolag som är anslutna till AktieTorget. Följande regelverk är tillämpliga; Aktiebolagslagen,

Lagen om handel med finansiella instrument, och AktieTorgets anslutningsavtal.

Revisor

Lennart Petersson, auktoriserad revisor, LR
Revision Kattegatt KB.

Övrigt

Ingen av styrelsens ledamöter eller ledande befattningshavare har under de senaste fem åren haft näringsförbud eller i övrigt anklagats av myndigheter. Inga av dessa personer har åtalats för bedrägerirelaterade mål eller dylikt. Det föreligger inte någon intressekonflikt mellan bolaget och någon styrelseledamot eller ledande befattningshavare.

Det förekommer inga särskilda överenskommelser med större aktieägare, kunder, leverantörer eller andra parter där styrelsemedlemmar eller andra ledande befattningshavare ingår.