

Årsredovisning
2013

för

EcoRub AB (publ)

Org nr 556438-0284

Styrelsen och verkställande direktören för EcoRub AB (publ), org nr 556438-0284, får härmed avge årsredovisning och koncernredovisning för räkenskapsåret 2013.

Årsredovisningen är upprättad i svenska kronor, SEK.

Förvaltningsberättelse

Information om verksamheten

EcoRub AB (publ) är ett utvecklingsbolag som arbetar med ekologiskt gummi - kallat EcoRub[®]. Med det menas ett material som huvudsakligen består av pulvriserade bildäck som binds med plaster och några specialmolekyler. Oftast består EcoRub[®] till mer än 95 procent av återvunna polymerer som gummi och plaster.

Varumärket EcoRub[®] godkändes 15 januari 2010 för Sverige.

EcoRub är listat på Aktietorget sedan juni 2010. EcoRub har tre dotterbolag:

- *Arbergo Scandinavia AB* som är ett marknadsledande företag inom sin bransch. Bolaget utvecklar, tillverkar och säljer arbetsplatsmattor med en unik konstruktion som spontant förmår personal i stående arbete att stå på rätt sätt med minimerad risk för belastningsskador och uttröttnings. Bolaget bildades i slutet av 2012 efter en konkurs för Arbergo AB.

Huvuddelen av produkterna är inte tillverkade av EcoRubs material. Ägt till 100 % av EcoRub.

- *ProFarma AB* utvecklar, tillverkar och säljer produkter för lantbruk huvudsakligen av EcoRubs material. Ägt till 100 % av EcoRub.
- *EcoElast AB* säljer gummiduk enligt EcoRubs koncept och planeras stå för utveckling, tillverkning och försäljning av formsprutningspellets enligt EcoRubs koncept. Ägt till 100 % av EcoRub.

EcoRub har en, såväl prismässigt som egenskapsmässigt, konkurrenskraftig lösning på ett stort miljöproblem; återvinning av bildäcksgummi. EcoRub är det enda företaget i Sverige som har finansierats med medel från EU:s Eco Innovation-program och det enda företaget i Europa som finansierats för materialåtervinning av bildäcksgummi som ett nytt högkvalitativt material.

EcoRubs teknologi är patenterad i ett flertal europeiska länder. Med EcoRubs teknologi kan man skapa ett "ekologiskt gummi" som sedan kan formas till olika produkter. Egenskaper som låg vikt, bra åldersbeständighet, slagåtlighet, motståndskraft mot bockningsskador, motståndskraft mot väder och vind samt svetsbarhet är grunderna för materialens breda användningsområden, vilka bedöms omfatta miljardmarknader. Bolagets mål är att inom tre till fyra år bygga upp en verksamhet som omsätter mer än 100 miljoner kronor årligen med god lönsamhet.

Utsläppen vid framställning och förbränning av gummiprodukter har stor negativ miljöpåverkan. Varje år samlas det in 3,5 miljoner ton begagnade däck i Europa och en miljard gamla däck ligger lagrade eftersom det saknas effektiva, storskaliga återvinningslösningar inom området. När ett ton bildäcksgummi återanvänds som material sparas 3,3 ton olja. Energiåtgången för att skapa ett

råmaterial av begagnade bildäck i form av gummipulver är bara 1,8 procent av den energimängd som behövs för framställning av jungfruråvara. Inom EU är det en prioriterad fråga att materialåtervinna bildäck och skärpning av lagar sker kontinuerligt för att främja denna återvinning.

EcoRub har ingått sekretess- och utvecklingsavtal med ett tiotal företag i olika länder och valt att fokusera sina ansträngningar på några av dessa. Flera av företagen har testat EcoRubs material i egna anläggningar med tillfredsställande resultat. Dessa företag avvaktar nu EcoRubs produktionsanläggning för att gå vidare med projekten.

Sammanfattningsvis har vi framgångsrikt identifierat flera möjliga marknader och kunder för vårt ekologiska gummi, så till den grad att vi tvingats gallra för att fokusera på en handfull kundprojekt som har möjlighet att leda till affärer inom ett år och vi ser därför en mycket ljus framtid för EcoRub.

Enligt EU-projektet *Innovationseeds* är EcoRubs projekt ACE ett av hundra lovande utvecklingsprojekt inom EU inom miljöområdet som EU är med att finansiera.

Viktiga händelser under 2013

Ecorub flyttade i månadsskiftet februari/mars 2013 hela verksamheten till Holmsund utanför Umeå som ett led i en process för att skapa produktionsförutsättningar i Armstrongs nedlagda fabrik för tillverkning av plastmattor i PVC. Målet är att tillverka formsprutningsråvara och kanske också gummiduk i fabriken.

Det nybildade dotterbolaget Arbergo Scandinavia AB köpte i januari tillgångarna i konkursboet efter Arbergo AB och återupptog verksamheten, d v s tillverkning och försäljning av arbetsplatsmattor. Bolaget har drivits med god lönsamhet under året.

Under året har EU-projektet ACE avslutats och slutredovisning kommer att ske under våren 2014. Projektet har varit framgångsrikt. EcoRub har som nämnts ovan etablerat kontakt med ett flertal större företag som testat produkterna. Efter en förhoppningsvis framgångsrik testkörning i den utrustning som finns i Holmsund kommer EcoRub att kunna intensifiera marknadsföringen under 2014.

I oktober 2013 genomfördes en företrädesemission som blev fulltecknad och gav 5,1 miljoner kronor före emissionskostnader. Antalet aktieägare ökade liksom handeln i bolagets aktie.

Väsentliga händelser efter utgången av 2013

EcoRub har under mars månad genomfört ytterligare en nyemission genom att innehavare av tekningsoptioner har tecknat nyemitterade aktier i bolaget. Emissionen tillförde bolaget 6,5 miljoner kronor före emissionskostnader.

Den 1 mars tillträdde Kurt Westermark som ny verkställande direktör efter Åke Paulsson, som nu är ansvarig för forskning och utveckling. Organisationen har också utökats med produktionschef och ekonomichef. Ytterligare rekryteringar av nyckelpersoner planeras under 2014.

Resultat och ekonomisk ställning

Koncernens nettoomsättning uppgick till 4,8 Mkr (1,4 Mkr). Årets resultat till uppgick till – 1,0 Mkr (- 1,4 Mkr, exklusive dotterbolaget Arbergo som gick i konkurs i november 2012).

Koncernen hade vid årets utgång ett beskattat eget kapital om 5,5 Mkr (1,8 Mkr). Ökningen av eget kapital beror på företrädesemissionen i oktober 2013.

Flerårsöversikt för koncernen (belopp i tkr)	2013	2012	2011	2010
Nettoomsättning	4 765	1 412	4 690	4 695
Resultat efter finansiella poster	-1 007	-791	-1 882	-2 917
Balansomslutning	6 743	4 914	7 056	8 227
Avkastning på eget kapital	Neg	Neg	Neg	Neg
Soliditet	81,5%	37,1%	45,7%	44,4%

Ägarförhållanden

EcoRub AB är ett publikt aktiebolag med ca 550 delägare. Nedan följer en sammanställning av aktieägarna 31 december 2013.

	A-aktier	B-aktier	Kapital %	Röster %
Åke Paulsson med närstående	560 000	896 570	12,9	32,0
Nils-Eric Öquist med närstående	250 000	1 611 190	16,4	20,2
Four Chair AB		1 236 508	10,9	6,1
Gunnar Larsson	100 000	194 690	2,6	5,9
Tjugoettan i Skellefteå AB		1 000 000	8,8	4,9
Första skogsfastigheten AB	60 000	400 418	4,1	4,9
Bengt Ingvar Jakobsson	30 000	52 200	0,7	1,7
Nordnet pension		266 326	2,4	1,3
Pontus Damm		223 449	2,0	1,1
Avanza pension		192 038	1,7	0,9
Övriga		4 250 801	37,5	20,9
Totalt	1 000 000	10 324 190	100,0	100,0

Förslag till vinstdisposition

Styrelsen föreslår att till förfogande stående vinstmedel (kronor)

Överkursfond	2 696 706
Balanserat förlust	-225 366
Årets förlust	<u>-1 007 259</u>
Summa	1 464 081

disponeras så att summan balanseras i ny räkning genom att balanserat förlust och årets förlust avräknas mot överkursfonden.

Företagets och koncernens resultat och ställning i övrigt framgår av efterföljande resultat- och balansräkningar med tilläggsupplysningar.

Koncernens Resultaträkning

	Not	2013-01-01 -2013-12-31	2012-01-01 -2012-12-31
Nettoomsättning		4 764 844	1 412 071
Övriga rörelseintäkter		-	1 079 068
Summa intäkter		4 764 844	2 491 139
Handelsvaror		-1 702 804	-333 966
Övriga externa kostnader	4	-1 694 526	-1 381 202
Personalkostnader	3	-1 690 955	-1 087 222
Avskrivningar och nedskrivningar på immateriella och materiella anläggningstillgångar	5	-359 016	-409 724
Övriga rörelsekostnader		-225 000	
		-5 672 301	-3 212 114
Rörelseresultat		-907 457	-720 975
<i>Resultat från finansiella investeringar</i>			
Ränteintäkter		51 643	56 650
Räntekostnader		-151 392	-126 851
Summa finansiella poster		-99 749	-70 201
Resultat efter finansiella poster		-1 007 206	-791 176
Resultat före skatt		-1 007 206	-791 176
Skatt på årets resultat	8	-	-
Årets resultat från kvarvarande verksamhet		-1 007 206	-791 176
Avvecklad verksamhet			
Nettoomsättning		-	2 967 855
Övriga rörelseintäkter		-	398 433
Rörelsens kostnader		-	-3 132 078
Finansnetto		-	-846 984
Årets resultat från avvecklade verksamheter		0	-612 774
Årets resultat		-1 007 206	-1 403 950
Resultat per aktie före utspädning	9	-0,14	-0,25
Resultat per aktie efter utspädning	9	-0,14	-0,25



Koncernens Balansräkning

	Not	2013-12-31	2012-12-31
TILLGÅNGAR			
<i>Anläggningstillgångar</i>			
<i>Immateriella anläggningstillgångar</i>	10		
Patent, licenser, varumärken och liknande rättigheter		66 800	245 903
Goodwill		60 920	95 720
		127 720	341 623
<i>Materiella anläggningstillgångar</i>	11		
Inventarier		252 373	397 486
		252 373	397 486
<i>Finansiella anläggningstillgångar</i>	12		
Andra långfristiga fordringar		386 078	386 078
		386 078	386 078
Summa anläggningstillgångar		766 171	1 125 187
<i>Omsättningstillgångar</i>			
<i>Varulager</i>			
Råvaror och förnödenheter		1 974 269	1 258 848
		1 974 269	1 258 848
<i>Kortfristiga fordringar</i>			
Kundfordringar		1 143 412	194 685
Skattefordringar		26 455	10 954
Övriga kortfristiga fordringar		1 695 502	1 511 906
Förutbetalda kostnader och upplupna intäkter		81 885	33 748
		2 947 254	1 751 293
<i>Kassa och bank</i>		1 055 006	778 614
Summa omsättningstillgångar		5 976 529	3 788 755
SUMMA TILLGÅNGAR		6 742 700	4 913 942

Koncernens Balansräkning

	Not	2013-12-31	2012-12-31
EGET KAPITAL OCH SKULDER			
<i>Eget kapital</i>			
<i>Bundet eget kapital</i>			
Aktiekapital, 11 324 190/5 662 095 aktier		3 963 467	1 981 733
Bundna reserver		47 000	47 000
Fria reserver		2 489 641	1 196 886
Årets resultat		-1 007 206	-1 403 950
Summa eget kapital		5 492 902	1 821 669
<i>Långfristiga skulder</i>			
Skulder till kreditinstitut	14	312 099	360 000
Övriga långfristiga skulder		-	1 343 276
Summa långfristiga skulder		312 099	1 703 276
<i>Kortfristiga skulder</i>			
Fakturabelåningskredit		-	93 215
Skulder till kreditinstitut		99 600	180 000
Leverantörsskulder		576 957	394 878
Övriga skulder		173 423	300 903
Upplupna kostnader och förutbetalda intäkter		87 719	420 001
Summa kortfristiga skulder		937 699	1 388 997
SUMMA EGET KAPITAL OCH SKULDER		6 742 700	4 913 942
POSTER INOM LINJEN			
Ställda säkerheter	15	2 700 000	2 894 685
Ansvarsförbindelser		Inga	Inga

Koncernens Kassaflödesanalys

	Not	2013-01-01 -2013-12-31	2012-01-01 -2012-12-31
Den löpande verksamheten			
Resultat före finansiella poster		-907 457	-1 134 019
Justeringar för poster som inte ingår i kassaflödet			
Avskrivningar och nedskrivningar		359 016	433 459
Övriga poster		90 000	-
Erhållen ränta		51 643	56 650
Erlagd ränta		-128 892	-326 582
Betald skatt		-15 501	-65 824
Kassaflöde från den löpande verksamheten före förändringar av rörelsekapital		-551 191	-1 036 316
Förändring av rörelsekapital			
Förändring av varulager		-715 421	2 415 724
Förändring av fordringar		-1 180 460	-235 759
Förändring av kortfristiga skulder		-483 398	-1 054 625
Kassaflöde från den löpande verksamheten		-2 930 470	89 024
<i>Finansieringsverksamheten</i>			
Nyemission		3 945 885	-
Nyemissionskostnader		-417 446	-
Nettoförändring lån		-321 577	316 129
Kassaflöde från finansieringsverksamheten		3 206 862	316 129
Årets kassaflöde		276 392	405 153
Likvida medel vid årets början		778 614	373 461
Likvida medel vid årets slut		1 055 006	778 614
<i>Varav kassaflöde från avvecklad verksamhet</i>			
Kassaflöde från den löpande verksamheten		0	-499 323
Kassaflöde från investeringsverksamheten		0	0
Kassaflöde från finansieringsverksamheten		0	0

Koncernens Sammanställning över förändringar i Eget kapital

	Aktiekapital	Bundna reserver	Fria reserver och årets resultat	S:a eget kapital
Eget kapital 1 januari 2012	1 981 733	4 719 075	-3 475 189	3 225 619
Nyemission				0
Förskjutning mellan bundna och fria reserver		-4 672 075	4 672 075	0
Årets resultat			-1 403 950	-1 403 950
Eget kapital 31 december 2012	1 981 733	47 000	-207 064	1 821 669
Eget kapital 1 januari 2013	1 981 733	47 000	-207 064	1 821 669
Nyemission	1 981 734		3 114 151	5 095 885
Emissionskostnader			-417 446	-417 446
Årets resultat			-1 007 206	-1 007 206
Eget kapital 31 december 2013	3 963 467	47 000	1 482 435	5 492 902

Moderbolagets Resultaträkning

	Not	2013-01-01 -2013-12-31	2012-01-01 -2012-12-31
Nettoomsättning		-	-
Övriga rörelseintäkter		886 298	1 031 109
		886 298	1 031 109
Råvaror och förnödenheter		-	-6 315
Övriga externa kostnader	4	-1 104 518	-542 915
Personalkostnader	3	-1 225 525	-1 054 403
Avskrivningar och nedskrivningar på immateriella och materiella anläggningstillgångar	5	-270 173	-313 417
Övriga rörelsekostnader		-225 000	-
		-2 825 216	-1 917 050
Rörelseresultat	7	-1 938 918	-885 941
<i>Resultat från finansiella investeringar</i>			
Resultat från andelar i koncernföretag	6	-	-598 948
Ränteintäkter		825	125 026
Räntekostnader		-125 166	-64 973
Resultat från finansiella investeringar		-124 341	-538 895
Resultat efter finansiella poster		-2 063 259	-1 424 836
<i>Bokslutsdispositioner</i>			
Mottagna koncernbidrag		1 069 000	-
Lämnade koncernbidrag		-13 000	-
Resultat före skatt		-1 007 259	-1 424 836
Skatt på årets resultat	8	-	-
Årets resultat		-1 007 259	-1 424 836
Resultat per aktie före utspädning	9	-0,14	-0,25
Resultat per aktie efter utspädning	9	-0,14	-0,25

Moderbolagets Balansräkning

	Not	2013-12-31	2012-12-31
TILLGÅNGAR			
<i>Anläggningstillgångar</i>			
<i>Immateriella anläggningstillgångar</i>	10		
Patent, licenser, varumärken och liknande rättigheter		66 800	197 903
		66 800	197 903
<i>Materiella anläggningstillgångar</i>	11		
Inventarier		252 373	391 443
		252 373	391 443
<i>Finansiella anläggningstillgångar</i>	12		
Aktier i dotterföretag	13	250 000	250 000
Långfristiga fordringar		381 078	381 078
		631 078	631 078
Summa anläggningstillgångar		950 251	1 220 424
<i>Omsättningstillgångar</i>			
<i>Kortfristiga fordringar</i>			
Fordringar hos koncernföretag		3 136 596	1 270 983
Skattefordringar		26 455	10 954
Övriga fordringar		1 608 938	1 508 663
Förutbetalda kostnader och upplupna intäkter		47 106	-
		4 819 095	2 790 600
<i>Kassa och bank</i>		777 769	566 481
Summa omsättningstillgångar		5 596 864	3 357 081
SUMMA TILLGÅNGAR		6 547 115	4 577 505

Moderbolagets Balansräkning

	Not	2013-12-31	2012-12-31
EGET KAPITAL OCH SKULDER			
<i>Eget kapital</i>			
<i>Bundet eget kapital</i>			
Aktiekapital, 11 324 190/5 662 095 aktier		3 963 466	1 981 733
		3 963 466	1 981 733
<i>Fritt eget kapital</i>			
Överkursfond		2 696 706	-
Balanserat resultat		-225 367	1 199 470
Årets resultat		-1 007 259	-1 424 836
		1 464 080	-225 366
Summa eget kapital		5 427 546	1 756 367
<i>Avsättningar</i>			
Övriga avsättningar			-
Summa avsättningar		0	0
<i>Långfristiga skulder</i>			
Skulder till kreditinstitut	14	312 099	360 000
Övriga långfristiga skulder		-	1 343 276
Summa långfristiga skulder		312 099	1 703 276
<i>Kortfristiga skulder</i>			
Skulder till kreditinstitut		99 600	180 000
Leverantörsskulder		504 158	325 916
Övriga kortfristiga skulder		155 712	201 946
Upplupna kostnader och förutbetalda intäkter		48 000	410 000
Summa kortfristiga skulder		807 470	1 117 862
SUMMA EGET KAPITAL OCH SKULDER		6 547 115	4 577 505
POSTER INOM LINJEN			
Ställda säkerheter	15	2 700 000	2 700 000
Ansvarförbindelser		Inga	Inga

Moderbolagets Kassaflödesanalys

	Not	2013-01-01 -2013-12-31	2012-01-01 -2012-12-31
Den löpande verksamheten			
Resultat före finansiella poster		-1 938 918	-1 484 889
Justeringar för poster som inte ingår i kassaflödet			
Avskrivningar och nedskrivningar		270 173	313 417
Övriga poster		90 000	100 000
Erhållen ränta		825	125 026
Erlagd ränta		-102 666	-64 973
Betald skatt		-15 501	-15 501
Kassaflöde från den löpande verksamheten före förändringar av rörelsekapital		-1 696 087	-1 026 920
Förändring av rörelsekapital			
Förändring av fordringar		-956 994	-185 723
Förändring av kortfristiga skulder		-342 493	464 595
Kassaflöde från den löpande verksamheten		-2 995 574	-748 048
<i>Investeringsverksamheten</i>			
Förvärv av finansiella anläggningstillgångar		-	-50 000
Kassaflöde från investeringsverksamheten		0	-50 000
<i>Finansieringsverksamheten</i>			
Nyemission		3 945 885	-
Emissionskostnader		-417 446	-
Upptagna lån		-321 577	1 014 529
Kassaflöde från finansieringsverksamheten		3 206 862	1 014 529
Årets kassaflöde		211 288	216 481
Likvida medel vid årets början		566 481	350 000
Likvida medel vid årets slut		777 769	566 481

Moderbolagets Sammanställning över förändringar i Eget kapital

	Aktie- kapital	Overkurs- fond	Balanserat resultat	Årets resultat	S:a eget kapital
Eget kapital 1 januari 2012	1 981 733	1 087 592	4 338 771	-4 226 894	3 181 202
Resultatdisposition enligt beslut av årsstämma		-1 087 592	-3 139 302	4 226 894	0
Årets resultat				-1 424 836	-1 424 836
Eget kapital 31 december 2012	1 981 733	0	1 199 469	-1 424 836	1 756 366
Eget kapital 1 januari 2013	1 981 733	0	1 199 469	-1 424 836	1 756 366
Resultatdisposition enligt beslut av årsstämma			-1 424 836	1 424 836	0
Nyemission	1 981 734	3 114 151			5 095 885
Emissionskostnader		-417 446			-417 446
Årets resultat				-1 007 259	-1 007 259
Eget kapital 31 december 2013	3 963 467	2 696 705	-225 367	-1 007 259	5 427 546

Not 1 Företagsinformation

Föreliggande årsredovisning avser EcoRub AB (publ), org.nr. 556438-0284 med säte i Umeå, Sverige och har godkänts av styrelsen vid styrelsemöte den X månad 2014 och kommer att föreläggas årsstämman för fastställande.

Bolagets verksamhet framgår av förvaltningsberättelsen.

Not 2 Redovisnings- och värderingsprinciper

Tillämpade regelverk

Årsredovisningen har upprättats enligt Årsredovisningslagen och Bokföringsnämndens allmänna råd med undantag för BFNAR 2012:1. Där det saknas allmänna råd har ledning hämtats från Redovisningsrådets rekommendationer. Principerna är oförändrade jämfört med föregående år.

Rapporteringsvaluta

Föreliggande finansiella rapport är upprättad i svenska kronor. Om inte annat nämns redovisas alla belopp i kronor.

Grunder för upprättande av redovisningen

Bolagets redovisning baseras på historiska anskaffningsvärden och är upprättad enligt fortlevnadsprincipen.

Om inte annat anges redovisas alla skulder och tillgångar var för sig utom i de fall som både en fordran och skuld existerar gentemot en och samma motpart och dessa är legalt kvittningsbara och det finns en avsikt att kvitta dem.

Koncernredovisning

Vid upprättande av koncernredovisningen har vägledning hämtats från Redovisningsrådets rekommendation RR 1:00.

Koncernredovisningen omfattar moderbolaget, dotterbolagen och intressebolag. Med dotterbolag menas bolag över vilka moderbolaget har ett bestämmande inflytande. Förvärvsmetoden innebär att tillgångar och skulder har värderats till verkligt värde vid förvärvstidpunkten enligt upprättad förvärvsanalys. Förvärvade bolags intäkter och kostnader ingår i koncernredovisningen från och med tillträdestidpunkten. Avyttrade bolags resultaträkningar tas med till det datum då det bestämmande inflytandet upphör.

Koncerninterna fordringar och skulder, intäkter eller kostnader och orealiserade vinster eller förluster som uppkommer från koncerninterna transaktionerna mellan koncernföretag, elimineras i sin helhet vid upprättandet av koncernredovisningen.

Förändring av koncernens sammansättning

Dotterföretaget Arbergo AB, org nr 556632-2771, försattes i konkurs 2012-11-16. Resultatet i Arbergo AB redovisas som avvecklad verksamhet med ledning av Redovisningsrådets rekommendation RR 19.

Klassificering i balansräkningen

Som omsättningstillgångar klassificeras, utöver likvida medel, alla tillgångar som förväntas realiseras, säljas eller förbrukas inom tolv månader eller innehas främst för handelsändamål. Alla andra tillgångar redovisas som anläggningstillgångar.

Alla skulder som förväntas bli reglerade inom tolv månader eller som är rörelseskulder klassificeras i balansräkningen som kortfristiga, alla andra som långfristiga skulder.

Väsentliga bedömningar

När styrelse och verkställande direktör upprättar rapporter enligt god redovisningssed måste vissa bedömningar och antaganden göras som påverkar i bokslutet redovisade värden. Dessa bedömningar och antaganden utgör grund för redovisade värden på tillgångar, skulder, intäkter och kostnader i de fall dessa inte utan vidare kan fastställas genom information från andra källor. De områden som innefattar en hög grad av bedömning, som är komplexa eller sådana områden där antaganden och uppskattningar är av väsentlig betydelse omfattar framförallt bolagets immateriella anläggningstillgångar.

Immateriella anläggningstillgångar

Dessa består av patent, licensrättigheter och valideringspatent. Bokfört värde bygger på antagandet att koncernens produkter kommer att utvecklas enligt förväntan.

Prövning av redovisat värde på uppskjutna skattefordringar

Uppskjuten skatt på ackumulerade underskott har inte redovisats tidigare år eftersom rörelsen tidigare redovisat förluster. Då det är osäkert hur snabbt koncernens produkter kommer att generera rörelseöverskott har uppskjuten skatt på de skattemässiga underskotten inte redovisats ännu.

Intäkter

Intäkterna består av försäljning av varor och utrustning. Inkomsten redovisas till verkligt värde av vad företaget fått eller kommer att få. Det innebär att företaget redovisar inkomsten till nominellt värde (fakturabelopp) om företaget får ersättning i likvida medel direkt vid leveransen. Avdrag görs för lämnade rabatter.

Intäkter har tagits upp till verkligt värde av vad som erhållits eller kommer att erhållas och redovisas i den omfattning det är sannolikt att de ekonomiska fördelarna kommer att tillgodogöras bolaget och intäkterna kan beräknas på ett tillförlitligt sätt.

Skatter

Koncernen och moderbolaget har ett ansamlat skattemässigt underskott, se not 7. Då det tidigare år redovisats ett negativt resultat så aktiveras inte någon uppskjuten skatt på underskottet. Se även ovan - Väsentliga bedömningar.

Forskning och utveckling

Samtliga utgifter för forskning och utveckling har kostnadsförts, förutom de utgifter för utveckling som uppfyller kriterierna enligt Redovisningsrådets rekommendation RR15, som har redovisats som en immateriell tillgång. Tidpunkten för övergången mellan de olika faserna fastställs när möjligheten till kommersialisering kan bedömas med tillräcklig säkerhet. Bedömningen görs utifrån vetenskapliga, tekniska, finansiella och marknadsmässiga förutsättningar.

Resultat per aktie

Resultat per aktie före utspädning beräknas som årets resultat dividerat med det under året i genomsnitt utestående antalet aktier. Se not 8.

Immateriella anläggningstillgångar

En immateriell tillgång är en identifierbar icke-monetär tillgång och värderas till anskaffningsvärde med avdrag för ackumulerade avskrivningar och nedskrivningar. Värdet prövas när indikation på värdenedgång föreligger och skrivs ned om en sådan prövning visar att nyttjandevärdet understiger det bokförda värdet. Nyttjandeperioden prövas vid varje bokslut och justeras vid behov. För tillgångar som ännu inte är färdiga för användning prövas värdet på balansdagen. Immateriella anläggningstillgångar som redovisas i balansräkningen är aktiverade utgifter för utvecklingsarbeten och prototyper samt utgifter för patentansökningar, hänförliga till bolagets utvecklingsprojekt. Balanserade utgifter för utvecklingsarbeten och prototyper är dels internt upparbetade, dels förvärvade medan utgifter för patent är förvärvade. Se även "väsentliga bedömningar ovan.

Följande avskrivningstid tillämpas:

Balanserade utvecklingskostnader 5 år

Patent 5 år

Goodwill 5 år

Materiella anläggningstillgångar

¶

Materiella anläggningstillgångar är fysiska tillgångar som används i företagets verksamhet och som förväntas ha en nyttjandeperiod överstigande ett år och redovisas till anskaffningskostnad efter avdrag för ackumulerade avskrivningar och eventuella nedskrivningar.

Avskrivningar sker linjärt ned till restvärde över beräknad nyttjandeperiod. Avskrivningarna påbörjas när tillgångarna tas i bruk.

Följande avskrivningstider tillämpas:

Inventarier 5 år

Laboratorieutrustning 5 år

Nedskrivningar

Nedskrivningsbehovet för tillgångar med begränsad nyttjandeperiod prövas när det finns någon indikation på att tillgångens värde kan ha minskat. Prövningen sker genom att återvinningsvärdet beräknas. Återvinningsvärde är det högsta av nyttjandevärdet och försäljningsvärdet. Är återvinningsvärdet lägre än bokfört värde görs en nedskrivning. Se även "väsentliga bedömningar" ovan.

Varulager

Varulagret har värderats till det lägsta av dess anskaffningsvärde och dess nettoförsäljningsvärde på balansdagen. Med nettoförsäljningsvärde avses varornas beräknade försäljningspris minskat med försäljningskostnader. Den valda värderingsmetoden innebär att inkurans i varulagret har beaktats.

Personalkostnader

Alla kortfristiga ersättningar till anställda kostnadsförs under året. Per balansdagen ännu ej utbetalda kortfristiga ersättningar redovisas som upplupen kostnad på balansräkningen till odiskonterat värde.

Bolagets pensionsplaner är avgiftsbestämda. Kostnaderna för dessa tas löpande i resultaträkningen.

Händelser efter balansdagen

Händelser som inträffar efter balansdagen och som bekräftar förhållanden som förelåg på balansdagen beaktas vid värderingen av tillgångar och skulder.

Not 3 Personalkostnader, ersättningar och arvoden	Koncernen		Moderbolaget	
	2013	2012	2013	2012
<i>Medelantalet anställda</i>				
Män	2	2	2	2
Kvinnor	1	0	0	0
	3	2	2	2
<i>Löner och andra ersättningar</i>				
Styrelseordförande Nils-Eric Öquist	*)	0	*)	0
Styrelseledamot Bengt Ingvar Jakobsson	30 000	0	30 000	0
Styrelseledamot Gunnar Larsson	30 000	0	30 000	0
Styrelseledamot Kurt Westermark	15 000	0	15 000	0
Verkställande direktör Åke Paulsson	275 158	372 000	275 158	372 000
Summa styrelsen och verkställande direktören	350 158	372 000	350 158	372 000
Övriga	741 578	274 239	418 784	274 239
	1 091 736	646 239	768 942	646 239
<i>Sociala kostnader</i>				
Pensionskostnader för styrelsen och verkställande direktören	-	-	-	-
Pensionskostnader	77 144	64 082	62 144	64 082
Sociala avgifter enligt lag och avtal	365 258	247 416	248 396	247 416
	442 402	311 498	310 540	311 498

*) Arvode till styrelsens ordförande Nils-Eric Öquist har utgått som arvode till bolag med 66 000 kronor.

Verkställande direktör och ledande befattningshavare

Moderbolaget och koncernen har inga ledande befattningshavare utöver verkställande direktören Åke Paulsson, som även är styrelseledamot.

Det finns inget avtal om uppsägningslön eller avgångsvederlag till VD vid uppsägning från bolagets sida.

Pensionskostnader

Premierna kostnadsförs löpande.

Könsfördelning bland ledande befattningshavare

	Koncernen		Moderbolaget	
	2013	2012	2013	2012
Andel kvinnor i styrelsen	0%	0%	0%	0%
Andel män i styrelsen	100%	100%	100%	100%

Optionsprogram

Bolaget har inga pågående teckningsoptionsprogram för personal eller ledande befattningshavare eller liknande som kan medföra framtida utspädning.

Not 4 Arvode till revisorer

	Koncernen		Moderbolaget	
	2013	2012	2013	2012
Revisionsuppdrag GL Revision AB	40 425	-	40 425	-
Revisionsuppdrag Revisionsteamet AB	8 400	70 274	8 400	55 100
Revisionsverksamhet utöver revisionsuppdrag	-	-	-	-
Skatterådgivning	-	-	-	-
Övriga uppdrag	-	-	-	-
Summa	48 825	70 274	48 825	55 100

Not 5 Avskrivningar och nedskrivningar	Koncernen		Moderbolaget	
	2013	2012	2013	2012
Avskrivningar patent, licenser och varumärken	-179 103	-222 684	-131 103	-171 908
Avskrivningar goodwill	-34 800	-34 800	-	-
Avskrivningar inventarier	-145 113	-152 240	-139 070	-141 509
Summa	-359 016	-409 724	-270 173	-313 417

Not 6 Resultat från andelar i koncernföretag	2013	2012
Resultat vid avyttring av dotterföretag	-	-598 948
Summa	0	-598 948

Not 7 Transaktioner med närstående

Av årets inköp avser 0 (0) kr inköp från andra koncernbolag.

Av årets försäljning avser 886 298 (0) kr försäljning till andra koncernbolag.

Ersättningar till nyckelpersoner i ledande ställning framgår av not 3.

Not 8 Skatt på årets resultat

Underskottsavdrag

Koncernens skattemässiga förlustavdrag uppgår till 7 259 (6 249) tkr som kan nyttjas mot framtida skattepliktiga vinster. En aktivering av uppskjuten skatt på underskotten skulle ge koncernen en uppskjuten skattefordran om 1 597 tkr.

Moderbolagets skattemässiga förlustavdrag uppgår till 6 788 (5 780) tkr som kan nyttjas mot framtida skattepliktiga vinster. En aktivering av uppskjuten skatt på underskotten skulle ge bolaget en uppskjuten skattefordran om 1 493 tkr.

Vid beräkningarna har en skattesats om 22 % använts.

Not 9 Resultat per aktie	Koncernen		Moderbolaget	
	2013	2012	2013	2012
Årets resultat	-1 007 206	-1 403 950	-1 007 260	-1 424 836
Antal genomsnittligt utestående aktier	7 244 379	5 662 095	7 244 379	5 662 095
Resultat per aktie före utspädning	-0,14	-0,25	-0,14	-0,25
Antal genomsnittligt utestående aktier efter full utspädning	7 244 379	5 662 095	7 244 379	5 662 095
Resultat per aktie efter utspädning	-0,14	-0,25	-0,14	-0,25

Not 10 Immateriella anläggningstillgångar

	Koncernen		Moderbolaget	
	2013-12-31	2012-12-31	2013-12-31	2012-12-31
Patent, licenser och varumärken				
Ingående ackumulerade anskaffningsvärden	1 099 541	1 779 589	859 541	859 541
Utrangeringar	-	-680 048	-	-
Utgående ackumulerade anskaffningsvärden	1 099 541	1 099 541	859 541	859 541
Ingående ackumulerade avskrivningar	-853 638	-1 303 535	-661 638	-489 730
Utrangeringar	-	672 581	-	-
Årets avskrivningar	-179 103	-222 684	-131 103	-171 908
Utgående ackumulerade avskrivningar	-1 032 741	-853 638	-792 741	-661 638
Bokfört värde	66 800	245 903	66 800	197 903

	Koncernen	
	2013-12-31	2012-12-31
Goodwill		
Ingående ackumulerade anskaffningsvärden	174 020	174 020
Utgående ackumulerade anskaffningsvärden	174 020	174 020
Ingående ackumulerade avskrivningar	-78 300	-43 500
Årets avskrivningar	-34 800	-34 800
Utgående ackumulerade avskrivningar	-113 100	-78 300
Bokfört värde	60 920	95 720

	Koncernen		Moderbolaget	
	2013-12-31	2012-12-31	2013-12-31	2012-12-31
Not 11 Materiella anläggningstillgångar				
Inventarier				
Ingående ackumulerade anskaffningsvärden	735 306	1 492 318	705 106	705 106
Avyttringar/utrangeringar	-	-757 012	-	-
Utgående ackumulerade anskaffningsvärden	735 306	735 306	705 106	705 106
Ingående ackumulerade avskrivningar	-337 820	-926 325	-313 664	-172 155
Avyttringar/utrangeringar	-	740 745	-	-
Årets avskrivningar	-145 113	-152 240	-139 070	-141 509
Utgående ackumulerade avskrivningar	-482 933	-337 820	-452 734	-313 664
Bokfört värde	252 373	397 486	252 372	391 442

Not 12 Finansiella anläggningstillgångar

	Moderbolaget	
	2013-12-31	2012-12-31
Aktier i dotterföretag		
Ingående ackumulerade anskaffningsvärden	2 016 800	4 437 800
Nyanskaffningar	-	50 000
Avveckling vid konkurs	-	-2 471 000
Utgående ackumulerade anskaffningsvärden	2 016 800	2 016 800
Ingående ackumulerade nedskrivningar	-1 766 800	-4 137 800
Återföring nedskrivningar	-	2 371 000
Utgående ackumulerade avskrivningar	-1 766 800	-1 766 800
Bokfört värde	250 000	250 000

	Koncernen		Moderbolaget	
	2013-12-31	2012-12-31	2013-12-31	2012-12-31
Långfristiga fordringar				
Ingående ackumulerade anskaffningsvärden	385 078	385 078	381 078	381 078
Utgående ackumulerade anskaffningsvärden	385 078	385 078	381 078	381 078
Bokfört värde	385 078	385 078	381 078	381 078

Not 13 Aktier i dotterföretag

Bolag	Säte	Andel	Antal aktier/		Bokfört värde
			röster		
EcoElast AB, org nr 556527-3710	Piteå	100%	111		100 000
ProFarma AB, org nr 556676-7215	Piteå	100%	1 334		100 000
Arbergo Scandinavia AB, org nr 556841-2646	Skellefteå	100%	50		50 000
Summa aktier i dotterföretag					250 000

Not 14 Skulder till kreditinstitut

Ingen del av skulder till kreditinstitut förfaller till betalning senare än fem år efter balansdagen. Den del som förfaller till betalning inom ett år från balansdagen redovisas som kortfristig skuld.

Not 15 Ställda säkerheter	Koncernen		Moderbolaget	
	2013-12-31	2012-12-31	2013-12-31	2012-12-31
<i>För egna skulder</i>				
Företagsinteckningar	2 700 000	2 700 000	2 700 000	2 700 000
Belånade kundfordringar	-	194 685	-	-
Summa ställda säkerheter	2 700 000	2 894 685	2 700 000	2 700 000

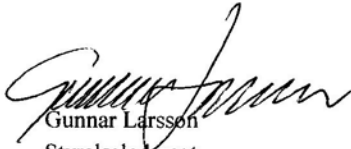
Umeå den 7 april 2014



Nils-Eric Öquist
Styrelseordförande



Bengt Ingvar Jakobsson
Styrelseledamot



Gunnar Larsson
Styrelseledamot




Åke Paulsson
Styrelseledamot



Kurt Westermark
Verkställande direktör

Min revisionsberättelse har lämnats den 7 april 2014.



Gunnar Liljedahl
Auktoriserad revisor

Revisionsberättelse

Till årsstämman i EcoRub AB (publ)

Org.nr 556438-0284

Rapport om årsredovisningen och koncernredovisningen

Jag har utfört en revision av årsredovisningen och koncernredovisningen för EcoRub AB (publ) för räkenskapsåret 2013.

Styrelsens och verkställande direktörens ansvar för årsredovisningen och koncernredovisningen

Det är styrelsen och verkställande direktören som har ansvaret för att upprätta en årsredovisning och koncernredovisning som ger en rättvisande bild enligt årsredovisningslagen och för den interna kontroll som styrelsen och verkställande direktören bedömer är nödvändig för att upprätta en årsredovisning och koncernredovisning som inte innehåller väsentliga felaktigheter, vare sig dessa beror på oegentligheter eller på fel.

Revisorns ansvar

Mitt ansvar är att uttala mig om årsredovisningen och koncernredovisningen på grundval av min revision. Jag har utfört revisionen enligt International Standards on Auditing och god revisionssed i Sverige. Dessa standarder kräver att jag följer yrkesetiska krav samt planerar och utför revisionen för att uppnå rimlig säkerhet att årsredovisningen och koncernredovisningen inte innehåller väsentliga felaktigheter.

En revision innefattar att genom olika åtgärder inhämta revisionsbevis om belopp och annan information i årsredovisningen och koncernredovisningen. Revisorn väljer vilka åtgärder som ska utföras, bland annat genom att bedöma riskerna för väsentliga felaktigheter i årsredovisningen och koncernredovisningen, vare sig dessa beror på oegentligheter eller på fel. Vid denna riskbedömning beaktar revisorn de delar av den interna kontrollen som är relevanta för hur bolaget upprättar årsredovisningen och koncernredovisningen för att ge en rättvisande bild i syfte att utforma granskningsåtgärder som är ändamålsenliga med hänsyn till omständigheterna, men inte i syfte att göra ett uttalande om effektiviteten i bolagets interna kontroll. En revision innefattar också en utvärdering av ändamålsenligheten i de redovisningsprinciper som har använts och av rimligheten i styrelsens och verkställande direktörens uppskattningar i redovisningen, liksom en utvärdering av den övergripande presentationen i årsredovisningen och koncernredovisningen.

Jag anser att de revisionsbevis jag har inhämtat är tillräckliga och ändamålsenliga som grund för mina uttalanden.

Uttalanden

Enligt min uppfattning har årsredovisningen och koncernredovisningen upprättats i enlighet med årsredovisningslagen och ger en i alla väsentliga avseenden rättvisande bild av moderbolagets och koncernens finansiella ställning per den 2013-12-31 och av dessas finansiella resultat och kassaflöden för året enligt årsredovisningslagen. Förvaltningsberättelsen är förenlig med årsredovisningens och koncernredovisningens övriga delar.

Jag tillstyrker därför att årsstämman fastställer resultaträkningen och balansräkningen för moderbolaget och för koncernen.

Rapport om andra krav enligt lagar och andra författningar

Utöver min revision av årsredovisningen och koncernredovisningen har jag även utfört en revision av förslaget till dispositioner beträffande bolagets vinst eller förlust samt styrelsens och verkställande direktörens förvaltning för EcoRub AB (publ) för räkenskapsåret 2013.

Styrelsens och verkställande direktörens ansvar

Det är styrelsen som har ansvaret för förslaget till dispositioner beträffande bolagets vinst eller förlust, och det är styrelsen och verkställande direktören som har ansvaret för förvaltningen enligt aktiebolagslagen.

Revisorns ansvar

Mitt ansvar är att med rimlig säkerhet uttala mig om förslaget till dispositioner beträffande bolagets vinst eller förlust och om förvaltningen på grundval av min revision. Jag har utfört revisionen enligt god revisionsd i Sverige.

Som underlag för mitt uttalande om styrelsens förslag till dispositioner beträffande bolagets vinst eller förlust har jag granskat om förslaget är förenligt med aktiebolagslagen.


Som underlag för mitt uttalande om ansvarsfrihet har jag utöver min revision av årsredovisningen och koncernredovisningen granskat väsentliga beslut, åtgärder och förhållanden i bolaget för att kunna bedöma om någon styrelseledamot eller verkställande direktören är ersättningsskyldig mot bolaget. Jag har även granskat om någon styrelseledamot eller verkställande direktören på annat sätt har handlat i strid med aktiebolagslagen, årsredovisningslagen eller bolagsordningen.

Jag anser att de revisionsbevis jag har inhämtat är tillräckliga och ändamålsenliga som grund för mina uttalanden.

Uttalanden

Jag tillstyrker att årsstämman behandlar förlusten enligt förslaget i förvaltningsberättelsen och beviljar styrelsens ledamöter och verkställande direktören ansvarsfrihet för räkenskapsåret.

Umeå den 7/4 -14



Gunnar Liljedahl
Auktoriserad revisor