

ÅRSREDOVISNING

FÖR RÄKENSKAPSÅRET 2007-01-01 TILL 2007-12-31

MOBISPINE AB (PUBL)
556666-6466


DK

Innehållsförteckning

<u>Förvaltningsberättelse</u>	sid 2
<u>Resultaträkning</u>	sid 7
<u>Balansräkning</u>	sid 8
<u>Förändring eget kapital</u>	sid 10
<u>Kassaflödesanalys</u>	sid 12
<u>Redovisningsprinciper</u>	sid 13
<u>Noter</u>	sid 14
<u>Underskrifter</u>	sid 17

Förvaltningsberättelse

Styrelsen och verkställande direktören för Mobispine AB (publ), med organisationsnummer 556666-6466, med säte i Stockholm, avger härmed årsredovisning för räkenskapsperioden 2007-01-01 till 2007-12-31. Årsredovisningen skall fastställas på årsstämma. Årsredovisningen är upprättad i svenska kronor, SEK.

Verksamhet

Mobispine AB utvecklar och marknadsför en internetprogramvara för mobiltelefonanvändare. Programvaran Mobispine Media-browser hjälper användaren att skraddarsy ett informationsflöde till sin mobiltelefon. Utöver de möjligheter till personligt urval i det tilltagande informationsflödet som detta innebär, minimerar Mobispine de dataöverföringskostnader som uppstår. Mobispines gränssnitt är utvecklat för att enkelt kunna konsumera underhållning och nyheter. Programvaran är gratis för användare. Med hjälp av Mobispine Media-browser kan användarna dela med sig av deras favoritnyheter med varandra. Mobispines tjänster är kostnadsfria och användarna kan blogga, d.v.s. ladda upp både bilder och videofilmer från sin mobiltelefon.

Detta är bolagets tredje räkenskapsår.

Produkter

Mobispine erbjuder sina användare i huvudsak följande produkter:

Mobispine AB:s produkt är en programvara som möjliggör för användarna att ta emot RSS-feeds i mobiltelefonen.

Väsentliga händelser under räkenskapsåret

- Mobispine har idag mer än 250 000 nyhetskällor från världen.
- Applikationen är idag spridd i mer än 180 länder
- Antalet nedladdningar per månad har ökat från 24.000 (september 2007) till 162.000 under december 2007.
- Mobispine AB har under perioden genomfört en nyemission som tillförde bolaget drygt 11 MSEK före emissionskostnader. Emissionen genomfördes inför anslutningen till AktieTorget. Emissionslikviden skall användas inom tre olika inriktningar; skapa trafik och distribution (40 %), fortsatt produktutveckling (40 %) och uppbyggnad av annonseringsnätverk (20 %).
- Bolaget har även genomfört en fondemission och en split vilket har resulterat i att kvotvärdet minskat till 0,01 SEK/aktie. Vidare har två nyemissioner genomförts. Antalet aktier har ökat till 67 211 000 stycken.
- Mobispine AB startade ett dotterbolag i Cluj, Rumänien. Bolaget har etablerat ett kontor och anställt ett antal systemutvecklare. Avsikten är att ytterligare höja tempot i produktutvecklingsarbetet med kommande versioner av programvaran Mobispine. Etableringen i Rumänien är helt enligt den plan som bolaget beskrivit i tidigare offentliggjort prospekt.
- Under juni månad introducerades den första beta-versionen av Mobispines annonsmotor.
- Den 18 juli listades Mobispine AB (publ) på AktieTorget.
- Mobispine (MOBS) nominerades i december 2007 som en av de bästa mobila applikationerna i världen i Sony Ericsson Content Awards. Tävligen avgörs under December månad 2007 och Mobispine är en av de fem nominerade i kategorin "Productive Mobility".
- Den 26 november 2007 lanserades en ny version av Mobispine. Den nya versionen av Mobispine innehåller en "löpsedel" av nyheter som förenklar för användaren att snabbt och enkelt kunna läsa sina personliga nyheter i mobilen. Mobispine har även lanserat en katalog som förenklar för användare att hitta intressant innehåll och nyheter utan att behöva söka med krångliga sökord. I denna katalog kan användare enkelt "browsa" och läsa nyheter om sport, underhållning, spel etc. från sitt hemland.
- I december lanserades Mobispines applikation på operatören Hutchinsons globala portal, 3neXt (<http://next.three.com/>). Detta har gett användare från hela världen möjlighet att ladda ned Mobispine och komma åt nyheter och bloggar från hela världen i sin mobiltelefon. 3neXt är en webbplats som ägs av 3, ett Hutchinson Whampoa företag.
- Genom en uppdatering av Mobispine gavs användarna en möjlighet att läsa sina Facebook-vänners favoritnyheter i mobiltelefonen.



- Mobispine blev nominerad till årets mobila nykomling. I juryn ingår bland annat branschfolk från tidningen Mobil, Veckans affärer samt universitet och högskolor.
- Operatören 3 i Danmark erbjuder sina abonnenter att via sin portal "Planet 3" ladda ned Mobispine. Denna möjlighet fick stort gensvar och redan under de första tio dagarna laddade mer än 1 % av abonnenterna ned Mobispine.

Väsentliga händelser efter räkenskapsårets utgång

- Mobispine AB och Tele2 Litauen annonserade den 29 januari 2008 ett utökat samarbete genom att Tele2 lanserar Mobispines mobila nyhetsläsare för den Litauiska marknaden.
- Mobispine har idag distributionsavtal med Tele2 för att nå ut till kunder i Sverige och Lettland och detta utökade avtal ger de Litauiska kunderna möjlighet att komma åt nyheter från 250 000 RSS-feeds från olika webbplatser i en nyhetsläsare i deras mobiltelefoner.
- Steen Thygesen lämnar uppdraget som styrelseledamot för Mobispine. Skälet till att han lämnar styrelsen är ökad intressekonflikt i samband med att han fått andra närliggande och ökade arbetsuppgifter inom Nokiakoncernen. Steen valdes in i Mobispines styrelse år 2005.

Marknad och produkter

Mobispine AB:s affärsmodell är att sälja annonsplatser till annonsörer via den mobila programvaran Mobispine News-Reader. Modellen liknar gratistidningar; ju fler läsare, desto större annonsvärde för annonsören och desto mer intäkter för Mobispine AB. En stor fördel med mobil annonsering och marknadsföring är att annonserna får en mycket stor träffsäkerhet gällande målgrupper, då Mobispines intelligenta system levererar väl anpassade annonser med riktade budskap utifrån läsarens intressen och profil. Förutom träffsäkerheten är en annan stor fördel för annonsörerna att de betalar i efterhand för varje enskild visning av deras annons, istället för i förskott som via andra mediekkanaler.

Framtid

Målsättningen är att inom fem år ha 75 miljoner användare som nyttjar Mobispine för mobilt Internet. Mobispine ska vara det ledande alternativet för mobiltelefonanvändare att uppdatera sig om senaste nytt.

Forskning och utveckling

Produkten Mobispine är nu färdig för användning, bolaget har därmed börjat aktivera direkta utvecklingskostnader enligt tillämpade redovisningsprinciper. Aktiverade utvecklingskostnader för året uppgick till 1 705 713 KSEK.



Styrelsens arbete

Styrelsen har under hela räkenskapsåret haft 6 protokollförda möten. Styrelsen har i samband med möten erhållit skriftlig och muntlig dokumentation av verkställande direktören och med ledning av denna information fattat beslut i samtliga för bolaget väsentliga frågor. I styrelsen avgörs bl.a. frågor avseende bolagets strategiska inriktning, dess organisation samt ärenden rörande större investeringar och åtaganden. Vid varje styrelsemöte sker en genomgång av det aktuella affärsläget, av konkurrenterna och av företagets resultat och finansiella ställning samt utsikter för resten av året. Styrelseordförande leder styrelsens arbete, företräder bolaget i ägarfrågor samt ansvarar för utvärdering av styrelsens arbete.

Omsättning och resultat

Bolagets omsättning för räkenskapsåret uppgick till 167 767 SEK och resultatet efter finansiella poster uppgick till -4 918 411 SEK.

Finansiell ställning

Bolagets likvida medel uppgick vid årets utgång uppgick till 7 030 181 SEK och kassaflödet från den löpande verksamheten för perioden uppgick till 6 178 105 SEK.

Ägarförhållanden per 2007-12-31

Person	Antal aktier	Antal köpoptioner
Dusyant Patel	50 000	3 410 000
Joacim Boivie	26 096 000	0
Joakim Hilj	8 176 500	0
Magnus Bergman	2 021 000	0
Martin Gemvik	658 000	0
Steen Thygesen	310 000	0

Antal aktier

Förändringar i aktiekapital och antal aktier redovisas under förändring eget kapital.

Flerårsöversikt moderbolag

(SEK)	2007-01-01 -2007-12-31	2006-01-01 -2006-12-31	2004-09-20 -2005-12-31
Rörelseresultat	-4 918 411	-4 484 311	-1 330 239
Rörelsemarginal	Neg	Neg	N/A
Vinstmarginal	Neg	Neg	N/A
Soliditet, %	88%	55%	-89%
Kassalikviditet	674%	218%	53%
Genomsnittligt antal aktier före utspädning	67 211 000	45 960 175	33 478 407
Resultat per aktie före utspädning	-0,073	-0,097	-0,040
Utdelning	0	0	0

Vinstmarginal = Resultat efter finansiella poster i procent av nettomsättning

Soliditet = Eget kapital i procent av balansomslutning

Kassalikviditet = (Omsättningstillgångar – varulager) i procent av kortfristiga skulder

Genomsnittligt antal aktier = Vägt genomsnitt av antalet utestående aktier

Förslag till resultatdisposition

Överkursfond (SEK)	17 483 309
Balanserat resultat (SEK)	-5 798 998
Årets resultat (SEK)	--4 918 411
Totalt (SEK)	6 765 900

Styrelsen föreslår att vinsten disponeras enligt följande:

Att i ny räkning överföres: 6 765 900 SEK

Resultatet av bolagets verksamhet och ställning vid räkenskapsårets utgång framgår av efterföljande resultat- och balansräkningar, förändring i eget kapital samt kassaflödesanalys med tillhörande tilläggsupplysningar och noter.

RESULTATRÄKNING	Not	Koncern	Moderbolag	Moderbolag
		2008-03-31	2008-03-31	2007-03-31
Rörelsens intäkter				
Nettoomsättning		235 319	167 767	134 204
Summa intäkter		235 319	167 767	134 204
Rörelsens kostnader				
Övriga externa kostnader	1	-2 448 097	-2 767 209	-1 772 635
Personalkostnader	2	-2 760 669	-2 454 178	-2 843 780
Avskrivningar och nedskrivningar av materiella och immateriella anläggningstillgångar		-33 404	-20 653	-2 100
Rörelseresultat		-5 006 851	-5 074 273	-4 484 311
Resultat från finansiella poster				
Övriga ränteintäkter och liknande resultatposter		162 337	157 984	15 519
Räntekostnader och liknande resultatposter		-19 812	-2 122	0
Resultat efter finansiella poster		-4 864 325	-4 918 411	-4 468 792
Årets resultat		-4 864 325	-4 918 411	-4 468 792

BALANSRÄKNING	Not	Koncern	Moderbolag	Moderbolag
(SEK)		2007-12-31	2007-12-31	2006-12-31
Anläggningstillgångar				
Immateriella anläggningstillgångar				
Balanserade utgifter för forsknings- och utvecklingsarbeten och liknande arbeten	3	1 706 201	1 705 713	0
Materiella anläggningstillgångar				
Inventarier, verktyg och installationer	3	155 421	133 391	17 645
Finansiella anläggningstillgångar				
Andelar i koncernföretag	4	0	524	0
Summa anläggningstillgångar		1 861 621	1 839 628	17 645
Omsättningstillgångar				
Kortfristiga fordringar				
Kundfordringar		26 273	32 055	94 373
Övriga fordringar		85 279	53 764	41 811
Förutbetalda kostnader och upplupna intäkter		115 631	104 350	46 850
Kassa och bank		7 050 955	7 030 181	852 076
Summa omsättningstillgångar		7 278 138	7 220 350	1 035 110
SUMMA TILLGÅNGAR		9 139 759	9 059 978	1 052 755

BALANSRÄKNING	Not	Koncern	Moderbolag	Moderbolag
(SEK)		2007-12-31	2007-12-31	2006-12-31
Eget kapital	6			
<i>Bundet eget kapital</i>				
Aktiekapital		672 110	672 110	158 300
Reservfond		551 440	551 440	903 400
<i>Fritt eget kapital</i>				
Överkursfond		17 483 414	17 483 309	5 314 300
Balanserad vinst eller förlust		-5 802 116	-5 798 998	-1 330 206
Årets resultat		-4 864 325	-4 918 411	-4 468 792
Summa eget kapital		8 040 523	7 989 450	577 002
Kortfristiga skulder				
Leverantörsskulder		275 141	273 959	78 993
Leverantörsskulder hos koncernföretag	5	0	11 496	
Övriga skulder		206 019	166 998	110 253
Upplupna kostnader och förutbetalda intäkter		618 075	618 075	286 507
Summa kortfristiga skulder		1 099 236	1 070 528	475 753
SUMMA EGET KAPITAL OCH SKULDER		9 139 759	9 059 978	1 052 755
Ställda säkerheter		Inga	Inga	Inga
Ansvarsförbindelser		Inga	Inga	Inga

Förändring eget kapital Moderbolag

(SEK)	Aktiekapital	Pågående nyemission	Reserfond	Överkurs- fond	Ansamlad förlust inkl. årets resultat	Årets resultat	Totalt eget kapital
Ingående eget kapital 2007-01-01	158 300	0	903 400	5 314 300	-1 330 206	-4 468 792	577 002
Ombokning av fg års resultat	0	0	0	0	-4 468 792	4 468 792	0
Nyemission registrerad 2007-04-05	9 300	0	0	1 850 700	0	0	1 860 000
Fondemission registrerad 2007-04-05	351 960	0	-351 960	0	0	0	0
Nyemission	152 550	0	0	10 318 309	0	0	10 470 859
Periodens resultat 2007-01-01- 2007-12-31	0	0	0		0	-4 918 411	-4 918 411
Utgående eget kapital 2007-12-31	672 110	0	554 440	17 483 309	-5 798 998	-4 918 411	7 989 450
Antal Aktier IB 2007-01-01	1 583 000						
Nyemission registrerad 2007-04-05	93 000						
Split registrerad 2007-04-05	50 280 000						
Nyemission registrerad 2007-07-02	15 255 000						
Antal Aktier UB 2007-12-31	67 211 000						

Alla aktier har samma rösträtt, 1 röst/aktie
2007-06-30 var kvotvärdet 0,01 SEK/aktie

Förändring av eget kapital Koncern

(SEK)	Aktiekapital	Pågående nyemission	Reservfond	Överkurs- fond	Ansamlad förlust inkl. årets resultat	Årets resultat	Valuta- omräkning	Totalt eget kapital
Ingående eget kapital 2007-01-01	158 300	0	903 400	5 314 300	-1 330 206	-4 468 792		577 002
Ombokning av fg års resultat	0	0	0	0	-4 468 792	4 468 792		0
Nyemission registrerad 2007-04-05	9 300	0	0	1 850 700	0	0		1 860 000
Fondemission registrerad 2007-04-05	351 960	0	-351 960	0	0	0		0
Nyemission	152 550	0	0	10 318 309	0	0		10 470 859
Förvärv dotterbolag				105	105			210
Valutaomräkning							-3 223	-3 223
Årets resultat	0	0	0		0	-4 864 325	0	-4 864 325
Utgående eget kapital 2007-12-31	672 110	0	551 440	17 483 414	-5 798 893	-4 864 325	-3 223	8 040 523

Kassaflödesanalys

(SEK)	KONCERN 2007-01-01 -2007-12-31	Moderbolag 2007-01-01 -2007-12-31	Moderbolag 2006-01-01 -2006-12-31
Resultat efter finansnetto	-4 864 325	-4 918 411	-4 468 792
<i>Justeringar för:</i>			
Avskrivningar på anläggningstillgångar	33 404	20 653	2 100
Poster som inte ingår i kassaflödet mm	-3 013		
Kassaflöde från den löpande verksamheten			
före förändringar av rörelsekapital	-4 833 934	-4 897 758	-4 466 692
Kassaflöde från förändringar i rörelsekapital			
Ökning/minskning av fordringar	-44 148	-7 135	-133 322
Ökning/minskning av kortfristiga skulder	623 483	594 775	358 430
Kassaflöde från den löpande verksamheten	-4 254 599	-4 310 118	-4 241 584
Investeringsverksamheten			
Förvärv av immateriella anläggningstillgångar	-1 706 201	-1 705 713	
Förvärv av materiella anläggningstillgångar	-171 180	-136 399	-19 745
Kassaflöde från investeringsverksamheten	-1 877 381	-1 842 112	-19 745
Finansieringsverksamheten			
Förvärv dotterbolag		-524	
Inbetalt ej registrerad emission	0	0	0
Nyemission	12 330 859	12 330 859	5 052 000
Betalning emitterade optioner	0	0	49 000
Kassaflöde från finansieringsverksamheten	12 330 859	12 330 335	5 101 000
ÅRETS KASSAFLÖDE	6 198 879	6 178 105	839 671
Likvida medel vid årets ingång	852 076	852 076	12 405
Likvida medel vid årets utgång	7 050 955	7 030 181	852 076

Redovisningsprinciper

Tillämpade redovisningsprinciper överensstämmer med Årsredovisningslagen samt uttalanden och allmänna råd från Bokföringsnämnden. När allmänna råd från Bokföringsnämnden saknas har vägledning hämtats från Redovisningsrådets rekommendationer och i tillämpliga fall från uttalanden av FAR SRS. När så är fallet anges detta i särskild ordning nedan.

Utländsk dotterbolag

Vid omräkning av utländsk valuta används genomsnittlig kurs för resultaträkningen. I balansrapporten kurs på bokslutsdagen. En omräkningsdifferens påverkar det egna kapitalet.

Värderingsprinciper m.m.

Tillgångar, avsättningar och skulder har värderats till anskaffningsvärden om inget annat anges nedan.

Materiella anläggningstillgångar redovisas till anskaffningsvärde minskat med avskrivningar. I anskaffningsvärdet ingår utgifter som direkt kan hänföras till förvärvet av tillgången. Linjär avskrivning över den beräknade nyttjandeperioden används för samtliga typer av materiella anläggningstillgångar. Avskrivningsperiod är 5 år.

Forsknings- och utvecklingsarbeten

Utgifter för forsknings- och utvecklingsarbeten kostnadsförs vanligtvis löpande när de uppkommer. Vissa större utvecklingsprojekt har ansetts vara av väsentligt värde för företaget under kommande år och har aktiverats i balansräkningen som Balanserade utgifter för forsknings- och utvecklingsarbeten. Ingen avskrivning har skett på dessa då de ännu inte har lanserats.

Fordringar

Fordringar har upptagits till de belopp varmed de beräknas inflyta.

Intäktsredovisning

Bolaget vinstavräknar utförda tjänsteuppdrag på löpande räkning i den takt arbetet utförs, i enlighet med BFNs huvudregel i BFNAR 2003:3. Pågående, ej fakturerade tjänsteuppdrag tas i balansräkningen upp till det beräknade faktureringsvärdet av utfört arbete.

Kassaflöde

Kassaflöde upprättas enligt indirekt metod

Koncernredovisning

I koncernredovisningen ingår dotterföretag där moderbolaget direkt eller indirekt innehar mer än 50 % av rösterna, eller på annat sätt har ett bestämmande inflytande. Koncernens bokslut är upprättat enligt förvärvsmetoden, vilket innebär att dotterföretagens egna kapital vid förvärvet, fastställt som skillnaden mellan tillgångarnas och skuldernas verkliga värden, elimineras i sin helhet. I koncernens egna kapital ingår härigenom endast den del av dotterföretagens egna kapital som tillkommit efter förvärvet. Under året förvärvade bolag inkluderas i koncernredovisningen med belopp avseende tiden efter förvärvet. Resultat från under året sålda bolag har inkluderats i koncernens resultaträkning för tiden fram till tidpunkten för avyttringen.

Noter

Not 1

Arvode och kostnadsersättningar

Med revisionsuppdrag avses granskning av årsredovisningen och bokföringen samt styrelsens förvaltning, övriga arbetsuppgifter som det det ankommer på bolagets revisor att utföra samt rådgivning eller annat biträde som föranleds av iakttagelser vid sådan granskning eller genomförandet av sådana övriga arbetsuppgifter. Allt annat är andra uppdrag.

	2007-12-31	2006-12-31
Revisionsuppdrag		
Öhrlings Pricewaterhouse Coopers	127 315	11 900
Andra uppdrag	19 850	22 000

Kostnader för revisionsuppdrag är desamma för moderbolaget som för koncernen.

Not 2

Anställda och personalkostnader

Löner, ersättningar och sociala kostnader**Moderbolaget**

	2007-12-31	2006-12-31
Löner och ersättningar till styrelse och VD	1 260 432	689 300
Löner och ersättningar till övriga anställda	1 296 755	1 418 492
Övriga sociala kostnader	<u>796 344</u>	<u>646 515</u>
	3 353 531	2 754 307

Koncern

	2007-12-31
Löner och ersättningar till styrelse och VD	1 260 432
Löner och ersättningar till övriga anställda	1 361 496
Övriga sociala kostnader	<u>813 192</u>
	3 435 120

I Bolagets lönekostnader ingår pensionskostnader med 45 000 kr (0 kr)

Fördelning kvinnor och män i styrelsen

	2007-12-31	2006-12-31	Koncern
Kvinnor	0	0	0
Män	<u>5</u>	<u>5</u>	<u>7</u>
Totalt	5	5	7

Fördelning mellan kvinnor och män i ledande befattningar

Kvinnor	0	0	0
Män	<u>2</u>	<u>2</u>	<u>2</u>
Totalt	2	2	2

Medelantal anställda

Kvinnor	1	0	1
Män	<u>9</u>	<u>8</u>	<u>11</u>
Totalt	10	8	12

Till styrelsens ordförande och ledamöter utgått arvode i enlighet med bolagsstämmans beslut.

Inga styrelsearvodena har betalats ut till bolagets styrelse.

Verskställande direktören har erhållit lön om 450 000 SEK.

Not 3

Anläggningstillgångar

Materiella anläggningstillgångar redovisas till anskaffningsvärde minskat med avskrivningar. I anskaffningsvärdet ingår utgifter som direkt kan hänföras till förvärvet av tillgången. Linjär avskrivning över den beräknade nyttjandeperioden används för samtliga typer av materiella anläggningstillgångar för att fördela deras anskaffningsvärde ner till det beräknade restvärde. Inventarier skrivs av på 5 år.

Inventarier	2007-12-31	2006-12-31	Koncern
Ackumulerade anskaffningsvärden	19 745	0	19 745
Årets inköp	<u>136 399</u>	<u>19 745</u>	<u>170 420</u>
Utgående ackumulerade anskaffningsvärden	156 144	19 745	190 165
Ackumulerade avskrivningar	-2 100	0	-2 100
Årets avskrivningar	<u>-20 653</u>	<u>-2 100</u>	<u>-32 644</u>
Utgående ackumulerade avskrivningar	-22 753	-2 100	-34 744
Utgående redovisat värde	133 391	17 645	155 421

Immateriella anläggningstillgångar avser aktiverade kostnader för projektutveckling. Ingen avskrivning har skett på dessa då de ännu inte har lanserats.

Aktiverade utvecklingskostnader	Moderbolag	Koncern
Ingående anskaffningsvärde	0	0
Aktiverade kostnader under anskaffningsåret	<u>1 705 513</u>	<u>1 706 201</u>
Utgående ackumulerade anskaffningsvärden	1 705 513	1 706 201
Utgående redovisat värde	1 705 513	1 706 201

Not 4

Dotterbolag

S.C. Mobispine S.R.L, registration number J12/1780/2007

Mobispine AB innehar 100% av aktier och röster.

Not 5

Koncernintresse

I moderbolagets leverantörsskuld ingår 11 496 kr gentemot dotterbolaget.

Not 6

Teckningsoptioner och aktier

Mobispine AB har i maj 2006 beslutat om att emittera 140 000 avskiljbara optionsrätter till nyteckning av 140 000 aktier i Mobispine AB, till följd av bolagets aktiekapital kan komma att ökas med högst 14 000 kronor. Emissionen av avskiljbara optionsrätter har skett till nyckelpersoner i Mobispine AB samt konsulter som bedömts som nyckelpersoner. Priset inbetalt för optionerna motsvara verkligt värde och det därmed ej uppstått någon effekt på resultaträkningen. Optionsavtalet ger optionsinnehavaren rätt att förvärva en aktie per optionsrätt till ett pris av 27,79 kr, med förfallodag 2008-12-31. Efter att bolaget genomfört dels en fondemission, dels en aktieuppdelning, har en omräkning av både det antal aktier som varje optionsrätt berättigar till och priset per aktie gjorts i enlighet med villkoren för optionerna. Detta innebär att optionsinnehavarna idag äger rätt att för varje optionsrätt förvärva 31 aktier till ett sammanlagt pris av 27,79 kr, d.v.s. till ett pris om 90 öre per aktie. Således finns 4 340 000 stycken potentiella nya aktier.

<u>Optionsinnehavare</u>	<u>Antal optionsrätter</u>
Dusyant Patel	45 000
Per Lundberg	5 000
Nils Masgård	35 000
Svante Frey	10 000
Ulf Eriksson	5 000
Steen Thygesen	30 000
Magnus Larsson	5 000
Peter Arvai	5 000
Summa:	140 000

Genomsnittligt antal aktier har beräknats som ett vägt genomsnitt av antalet utestående aktier. Genomsnittligt antal aktier har räknats fram på följande sätt:

För antalet aktier före utspädning har beräkningen grundat sig på ett vägt genomsnitt av antalet utestående aktier med beaktande av retroaktiv justering för de aktiesplittar som skett under 2006 och 2007. Bolaget hade vid räkenskapsårets ingång 1 583 000 st utestående aktier och har genom en split samt tre emissioner ökat till 67 211 000 st vid räkenskapsårets utgång. Under 2007 har Bolaget genomfört två nyemissioner vilka ökat antalet aktier med 15 348 000 samt en fondemission om 351 960 SEK vilket ökade kvotvärdet till 0,31 SEK per aktie. Vidare har Bolaget genomfört en split vilket ökade antalet aktier med 50 280 000 stycken och minskade kvotvärdet till 0,01 SEK/aktie. Om antalet aktier ökar till följd av en fondemission eller aktiesplit, skall beräkningen av resultat per aktie före och efter utspädning (liksom beräkningen av genomsnittligt antal aktier före och efter utspädning) justeras retroaktivt för alla perioder som rapporterats. En sådan retroaktiv justering för tidigare perioder skall även ske för det fall en fondemission eller aktiesplit inträffat efter redovisningsperiodens utgång, men innan styrelsen godkänt de finansiella rapporterna för utfärdande.

Detta resulterar i att genomsnittligt antal aktier före utspädning uppgått till 67 211 000 st (45 960 175 st).

För beräkning av resultat per aktie har Bolaget använt sig av årets resultat som uppgick till 4 918 411 SEK. Mobispine har under räkenskapsåret 2006 emitterat 140 000 teckningsoptioner enligt ovan. Eftersom resultatet per aktie före utspädning är negativt uppkommer ingen utspädningseffekt. Resultat per aktie blir således:

	2007-12-31	2006-12-31
Före utspädning	-0,073	-0,097
Efter utspädning	-0,073	-0,097

Not 7

Finansiell riskhantering


Styrelsen beslutar om de övergripande principerna för koncernens finansförvaltning och hantering av finansiella risker.

Likviditetsrisk

Likviditetsrisken innebär att Mobispine AB inte kan fullgöra sina kortfristiga betalningsskyldigheter på grund av otillräcklig likviditetsbuffert. Koncernens likvida medel bedöms vara tillräckliga för att täcka de kortfristiga likviditetsbehoven

Underskrifter

Stockholm, 2008-05-19



Magnus Bergman
Styrelseordförande




Joacim Boivie



Joakim Hilj




Martin Gemvik



Dusyant Patel
VD

Vår revisionsberättelse har avlämnats 2008-05-19
Öhrlings PricewaterhouseCoopers AB



Peter Kangas
Godkänd revisor

Öhrlings

PRICEWATERHOUSECOOPERS 

Revisionsberättelse

Till årsstämman i

Mobispine (PUBL)

Org nr 556666-6466

Vi har granskat årsredovisningen, koncernredovisningen och bokföringen samt styrelsens och verkställande direktörens förvaltning i Mobispine (PUBL) för år 2007. Det är styrelsen och verkställande direktören som har ansvaret för räkenskapshandlingarna och förvaltningen och för att årsredovisningslagen tillämpas vid upprättandet av årsredovisningen och koncernredovisningen. Vårt ansvar är att uttala oss om årsredovisningen, koncernredovisningen och förvaltningen på grundval av vår revision.

Revisionen har utförts i enlighet med god revisions sed i Sverige. Det innebär att vi planerat och genomfört revisionen för att med hög men inte absolut säkerhet försäkra oss om att årsredovisningen och koncernredovisningen inte innehåller väsentliga felaktigheter. En revision innefattar att granska ett urval av underlagen för belopp och annan information i räkenskapshandlingarna. I en revision ingår också att pröva redovisningsprinciperna och styrelsens och verkställande direktörens tillämpning av dem samt att bedöma de betydelsefulla uppskattningar som styrelsen och verkställande direktören gjort när de upprättat årsredovisningen och koncernredovisningen samt att utvärdera den samlade informationen i årsredovisningen och koncernredovisningen. Som underlag för vårt uttalande om ansvarsfrihet har vi granskat väsentliga beslut, åtgärder och förhållanden i bolaget för att kunna bedöma om någon styrelseledamot eller verkställande direktören är ersättningsskyldig mot bolaget. Vi har även granskat om någon styrelseledamot eller verkställande direktören på annat sätt har handlat i strid med aktiebolagslagen, årsredovisningslagen eller bolagsordningen. Vi anser att vår revision ger oss rimlig grund för våra uttalanden nedan.

Årsredovisningen och koncernredovisningen har upprättats i enlighet med årsredovisningslagen och ger en rättvisande bild av bolagets och koncernens resultat och ställning i enlighet med god redovisningssed i Sverige. Förvaltningsberättelsen är förenlig med årsredovisningens och koncernredovisningens övriga delar.

Vi tillstyrker att årsstämman fastställer resultaträkningen och balansräkningen för moderbolaget och för koncernen, disponerar vinsten i moderbolaget enligt förslaget i förvaltningsberättelsen och beviljar styrelsens ledamöter och verkställande direktören ansvarsfrihet för räkenskapsåret.

Stockholm den 2008-05-19

Öhrlings PricewaterhouseCoopers AB



Peter Kangas
Godkänd revisor

