

# ÅRSREDOVISNING 2025

## SENSODETECT



SensoDetect Aktiebolag (publ)

556682-7464

## Innehållsförteckning

<b>VD har ordet .....</b>	<b>3</b>
<b>SensoDetect AB .....</b>	<b>4</b>
<b>Styrelse och Ledning .....</b>	<b>8</b>
<b>Förvaltningsberättelse .....</b>	<b>9</b>
<b>Väsentliga händelser under räkenskapsåret 2025 .....</b>	<b>12</b>
<b>Risker och osäkerhetsfaktorer .....</b>	<b>13</b>
<b>Koncernens finansiella rapporter.....</b>	<b>16</b>
<b>Moderbologets finansiella rapporter.....</b>	<b>19</b>
<b>Noter till de finansiella rapporterna.....</b>	<b>22</b>
<b>Årsredovisningens undertecknande.....</b>	<b>35</b>

### Bolagsinformation:

Firmanamn	SensoDetect Aktiebolag (publ.)
Organisationsnummer	556682-7464
Juridisk form	Publikt aktiebolag
Säte	Malmö
Adress	Arenagatan 31, 215 32 Malmö
Telefon	+46 (0)46 15 79 04
Hemsida	www.SensoDetect.com

### Definition

Med ”Bolaget” eller ”SensoDetect” avses SensoDetect Aktiebolag (publ) med organisationsnummer 556682-7464. Uppgifter inom parentes avser föregående period.

Revisorn har granskat den Årsredovisning som presenteras på sidorna 9-34 i detta dokument.

## VD har ordet

2025 markerar ett tydligt strategiskt skifte för SensoDetect – från en avancerad klinisk teknologi till en skalbar, kommersiellt driven plattform för objektiv neuro-auditiv screening.

Kärnan i vår strategi är en skalbar affärsmodell baserad på återkommande intäkter per genomförd mätning. Till skillnad från traditionella vårdmodeller, där kapacitet begränsas av specialistresurser, möjliggör vår teknologi bred implementering i screeningbaserade vårdflöden – exempelvis i skolor, företag och dedikerade screeningcenter. Detta innebär att tillväxt drivs av antalet aktiva mätpunkter snarare än tillgången på klinisk personal. Varje genomförd mätning bidrar samtidigt till vidareutveckling av våra analysmodeller, vilket skapar en datadriven struktur där ökad användning stärker plattformens långsiktiga värde och konkurrenskraft.

Under året påverkades bolaget av en rad externa och bolagsspecifika händelser på kapitalmarknaden. Den tragiska bortgången av bolagets största aktieägare skapade initial osäkerhet kring ägarbild. Detta följdes av situationen kring Intellego AB, som genom kopplingen till bolagets dåvarande styrelseordförande bidrog till ett negativt sentiment. Därefter förstärktes utvecklingen ytterligare av plötsliga styrelseavhopp i början av 2026.

Sammantaget bidrog denna kedja av händelser till en tydlig förtroendepress och ökat säljtryck i aktien, vilket resulterade i ett kraftigt kursfall. Detta ledde i sin tur till en mycket avvaktande investerarmarknad där förutsättningarna för kapitalanskaffning försämrades avsevärt och under perioder var starkt begränsade. Bolagets bedömning är att utvecklingen i hög grad drivits av externa marknadshändelser, bolagskopplingar och förändringar i ägarbild, snarare än fundamentala förändringar i verksamheten. Bolaget bedömer vidare att denna utveckling inte speglar den operativa utvecklingen eller den långsiktiga potentialen i verksamheten.

Internationellt har vi under året tagit viktiga steg i två nyckelregioner.

I Kina har vi etablerat ett joint venture som utgör en central plattform för regulatorisk och kommersiell expansion. Arbetet är inriktat på klinisk validering, regulatorisk progression och marknadsintroduktion, där ett framtida godkännande från NMPA utgör en potentiell katalysator för bred kommersialisering.

I Mellanöstern, och särskilt i Förenade Arabemiraten, har vi utvecklat en go-to-market-modell baserad på integration i nationella screeningprogram, med fokus på skolbaserad screening och etablering av lokala kliniska supportcenter. Denna modell möjliggör snabb skalning genom strukturerade partnerskap och återkommande intäktsflöden.

SensoDetect verkar i en global megatrend där hälso- och sjukvården rör sig mot tidigare, mer objektiv och datadriven identifiering av kognitiva och neuropsykiatriska tillstånd. Vår teknologi adresserar ett tydligt strukturellt behov – att minska flaskhalsar i vårdssystemet genom skalbara lösningar.

Samtidigt befinner vi oss i en fas där tillväxt kräver fortsatt investering. Bolaget har idag en etablerad återkommande intäktbas genom internationella samarbeten, och vårt fokus framåt är att accelerera kommersialiseringen i våra prioriterade marknader.

Vi går in i 2026 med en tydlig strategi: att omvandla vår teknologiska position till kommersiell skala, med fokus på fler implementerade enheter, ökade screeningvolymer och växande återkommande intäkter.

Vår vision är att etablera SensoDetect som en ledande global aktör inom objektiv neuro-auditiv screening.

Per-Anders Hedin  
Malmö maj 2026

## SensoDetect AB

### Bakgrund

Psykisk ohälsa utgör en av de största globala folkhälsoutmaningarna och påverkar uppskattningsvis över en miljard människor världen över. Konsekvenserna inkluderar ökad sjuklighet, minskad arbetsförmåga, socialt utanförskap samt betydande samhällsekonomiska kostnader. Samtidigt ökar efterfrågan på vård, medan tillgången till specialiserade resurser i många regioner är begränsad.

Den globala hälso- och sjukvården genomgår en strukturell förändring mot mer objektiva, datadrivna och skalbara metoder för bedömning och prioritering i vårdflöden. Detta är särskilt relevant inom neuropsykiatriska tillstånd, där tidig identifiering kan bidra till förbättrade utfall och mer effektiv resursanvändning.

Hörseln och hjärnans auditiva bearbetning spelar en central roll i barns neurologiska och kognitiva utveckling. Odiagnostiserade avvikelser kan påverka språkutveckling, inläring och social funktion. Globalt lever över 1,5 miljarder människor med någon form av hörselnedsättning, vilket medför betydande samhällskostnader.

Mot denna bakgrund ökar intresset för tidiga och breda screeningsinsatser, inklusive inom nyföddhets- och skolbaserade program. Marknaden för hörsel- och neuro-auditiva lösningar förväntas växa under kommande år, drivet av ökad medvetenhet, regulatoriska initiativ och behovet av skalbara, objektiva metoder.

Utvecklingen mot integrerade vårdflöden, där auditiv analys kombineras med avancerad databehandling, skapar nya möjligheter för tidigare identifiering av avvikelser i hjärnans funktion. Sådana tillämpningar befinner sig i olika stadier av forskning och klinisk utveckling och utgör ett viktigt framtida område inom medicinteknik.

### Företaget

SensoDetect AB (publ) är ett medicintekniskt bolag noterat på Spotlight Stock Market. Bolaget utvecklar och kommersialiserar objektiva, neuro-auditiva beslutsstödsverktyg baserade på Brainstem Evoked Response Audiometry (BERA), kombinerat med avancerad signalanalys och AI-baserade modeller.

Användningen av teknologin kan integreras i olika delar av vårdflödet, inklusive strukturerad screening och prioritering. Övriga neuropsykiatriska tillämpningar utgör forsknings- och utvecklingsområden och ingår inte i nuvarande avsedda medicinska användning.

Teknologin möjliggör standardiserad, objektiv och skalbar analys av hjärnans respons på auditiva stimuli och är utformad för bred implementering inom hälso- och sjukvården.

### Vision

SensoDetects vision är att bidra till förbättrad livskvalitet för människor genom tidigare och mer objektiv identifiering av neurologiska och psykiatriska tillstånd.

### Målsättning

Bolagets målsättning är att etablera en global standard för objektiv neuro-auditiv screening genom en skalbar affärsmodell baserad på återkommande intäkter per genomförd mätning.

Genom att kombinera medicinteknik, AI och datadriven analys avser Bolaget att möjliggöra tidigare identifiering, förbättrad resursallokering och mer effektiva vårdflöden.

## Affärsmodell

SensoDetect AB genererar intäkter genom en skalbar affärsmodell baserad på mjukvara som tjänst (SaaS), där prissättningen anpassas efter användningsområde, avtalstid och volym av genomförda mätningar.

Bolaget tillhandahåller ett datahanteringssystem som möjliggör standardiserad och reproducerbar analys av neuro-auditiva mätdata, med begränsat behov av specialistkompetens vid genomförandet.

Plattformens nuvarande användning är fokuserad på beslutsstöd vid utredning av ADHD. Samtidigt möjliggör teknologin bredare tillämpningar inom neuro-auditiv screening, där initiala kommersiella användningsområden inkluderar hörselbaserad screening. Detta möjliggör implementering i volymbaserade miljöer samt stöd för strukturerad screening och prioritering i vårdflöden. Övriga neuropsykiatriska tillämpningar utgör forsknings- och utvecklingsområden.

Försäljning sker både direkt och via distributörer på såväl svenska som internationella marknader. Bolaget driver även en testklinik i Malmö för validering, demonstration och fortsatt metodutveckling.

## SensoDetects plattform

SensoDetects plattform bygger på en objektiv metod för neuro-auditiv mätning och analys, baserad på Brainstem Evoked Response Audiometry (BERA) i kombination med avancerad signalbehandling.

Plattformen möjliggör användning i flera delar av vårdflödet och är utformad för skalbar implementering genom standardiserade mätprotokoll, begränsat behov av specialistkompetens samt en affärsmodell baserad på återkommande intäkter per genomförd mätning.

## Bolagets erbjudande omfattar tre produktområden:

### SensoDetect Diagnostics

Utgör ett beslutsstöd vid utredning av ADHD. Testet, som tar cirka 10 minuter, kan användas i flera steg av vårdflödet, inklusive screening, kompletterande bedömning och uppföljning.

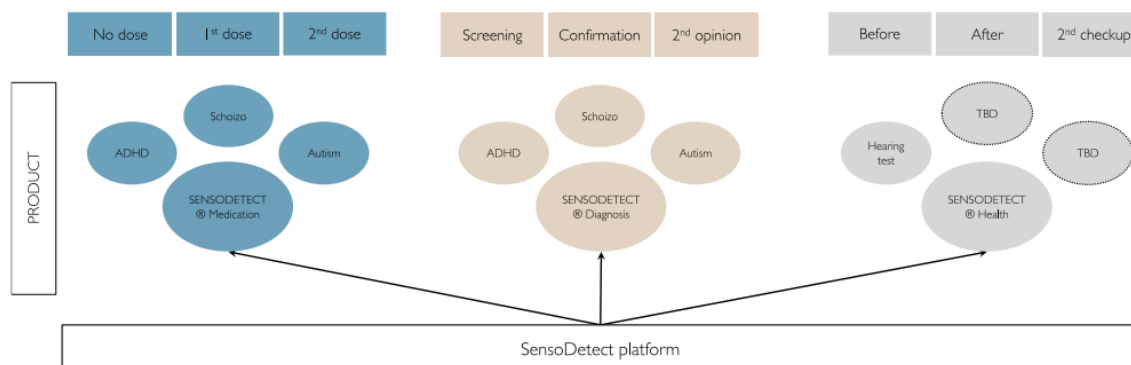
### SensoDetect Medication

Möjliggör objektiv uppföljning av behandlingseffekter vid användning av ADHD-läkemedel. Genom att jämföra mätningar över tid kan vårdgivare få ett kompletterande underlag för att utvärdera behandlingseffekt. Mätningen tar normalt mellan 5–10 minuter beroende på tillämpning.

### SensoDetect Health

Omfattar mätningar inom generell hälsa med initialt fokus på hörselbaserade analyser. Lösningen är särskilt anpassad för storskalig screening och möjliggör effektiv identifiering av avvikelser i auditiv funktion. Detta skapar en grund för vidare utveckling av objektiva och datadrivna screeningtillämpningar.

## Kliniska studier och forskningsprojekt bedrivs löpande, både internt och i samarbete med externa partners.



## Metod

SensoDetect BERA är en icke-invasiv metod med etablerad användning för mätning av hjärnans respons på auditiva stimuli. Metoden kräver ingen aktiv medverkan från patienten och mätningarna utförs av utbildad vårdpersonal enligt standardiserade protokoll.

Metoden är objektiv och kan användas även i situationer där patientens aktiva deltagande är begränsat, exempelvis hos barn eller patienter i vila.

## Utförande

Vid mätning sitter eller vilar patienten i en lugn miljö och exponeras för standardiserade ljudstimuli via hörlurar. Hjärnstammens respons registreras med hjälp av elektroder placerade på huvudet.

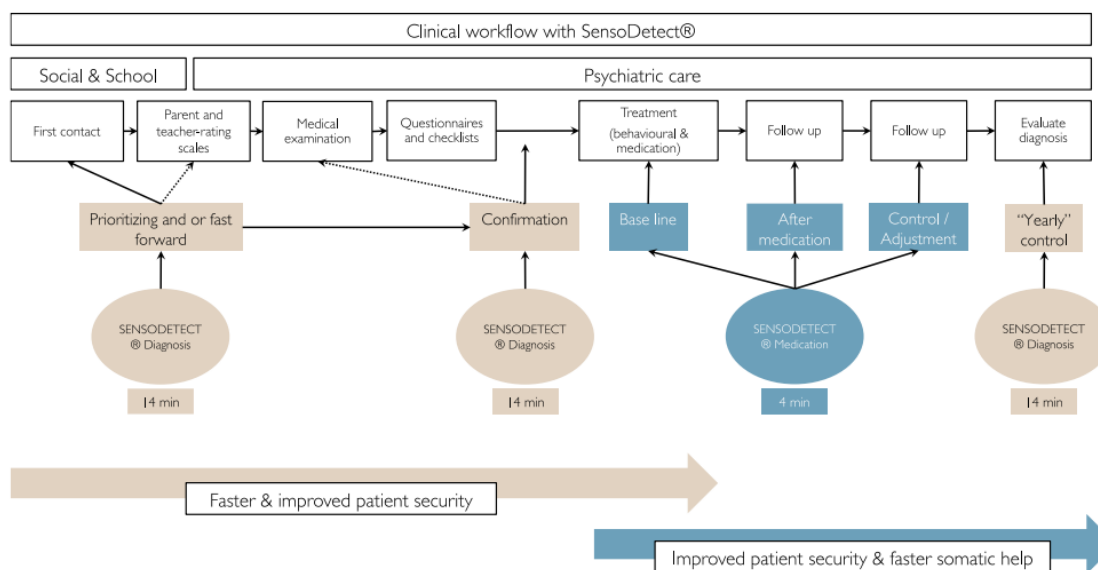
Den insamlade datan analyseras och omvandlas till mätbara signalmönster (ABR-signaler), vilka utgör underlag för vidare klinisk tolkning inom ramen för beslutsstöd.

## SensoDetect i vårdfloppet

SensoDetects metod kan integreras i flera delar av vårdprocessen, inom ramen för dess avsedda användning som beslutsstöd vid utredning av ADHD. Användningen kan inkludera:

- Strukturerad screening och prioritering
- Kompletterande bedömning
- Uppföljning av behandling
- Långsiktig monitorering

Detta möjliggör ett mer sammanhållet, objektivt och datadrivet vårdflojde.



**Bild 1.** SensoDetects metod och dess fördelar i det kliniska flödet.

## Fördelar med SensoDetects erbjudande

### Objektivitet och standardisering

- Objektiv mätning av hjärnans respons på auditiva stimuli
- Minskad variation mellan olika kliniska bedömningar
- Standardiserad metod med hög reproducerbarhet

### Effektivare vårdflöden

- Stöd för tidig identifiering och prioritering inom vårdprocesser
- Bidrar till kortare tid till klinisk bedömning
- Kan förbättra resursanvändningen inom hälso- och sjukvården

### Skalbarhet

- Möjlig att implementera i såväl specialistvård som i bredare vårdflöden
- Lämplig för användning i exempelvis skolkhälsa, företagshälsa och dedikerade screeningmiljöer
- Möjliggör hög genomströmning med bibehållen metodkonsistens

### Samhällesekonomisk påverkan

- Kan bidra till minskade indirekta kostnader kopplade till psykisk ohälsa
- Skapar förutsättningar för tidigare insatser
- Kan bidra till minskad belastning på vårdsystemet över tid



## Styrelse och Ledning



### **Karl Vilhelm Lundin, född 1975, Styrelseordförande**

Karl Vilhelm Lundin är entreprenör och investerare med erfarenhet av att bygga och utveckla tillväxtbolag inom teknik och digitala plattformar. Han har en bakgrund inom affärsutveckling, digitalisering och strategisk positionering av bolag i expansionsfaser. Hans erfarenhet omfattar arbete med skalbara affärsmodeller och internationell tillväxt, vilket är centralt för SensoDetects strategi att etablera en global position inom objektiv neuro-auditiv screening.

**Pågående uppdrag:** Styrelseordförande i SensoDetect AB samt styrelseledamot i Skyldtax Group Sweden AB och KV Lundin Ventures AB.

**Tidigare uppdrag:** Grundare InternalCars Europe AB, Handlarbudet.se, Handlarbudet Trading, med fokus på digitala affärsmodeller, affärsutveckling och skalning av verksamheter.



### **PA Hedin, född 1973, VD**

Per-Anders Hedin har lång internationell erfarenhet inom innovation, produktutveckling, affärsutveckling och kommersialisering, med särskilt fokus på medicinteknik och digitala produkter. Han har haft ledande roller i både Europa och Asien och har erfarenhet av att etablera och utveckla verksamheter på flera marknader, inklusive Kina. Hans bakgrund inkluderar arbete med varumärkesstrategi, försäljning, organisationsutveckling och teknologidrivna affärsutveckling.

**Pågående uppdrag:** VD SensoDetect AB

**Tidigare uppdrag:** Ledande befattningar inom bland annat Sigma Connectivity, Sony och Eniro, samt entreprenörsverksamhet i internationella miljöer.



### **Wendi MA, född 1967, Styrelseledamot**

Wendi Ma har omfattande erfarenhet av att etablera och utveckla affärsrelationer mellan nordiska bolag och Kina, med särskilt fokus på life science och regulatoriskt komplexa branscher. Han har en central roll i att stödja SensoDetects strategi i Kina, inklusive partnerskap, kapitalanskaffning och potentiella framtida marknadsnoteringar i regionen.

**Pågående uppdrag:** Representant för China Certification & Inspection Group (CCIC) i Skandinavien samt flera rådgivande och operativa roller i bolag inom life science och industri.

**Tidigare uppdrag:** Direktör för internationell verksamhet på Halmstad University Executive Education AB, grundare av CT Food.




### **JP Morgan Friberg född 1963, Styrelseledamot**

JP Morgan Friberg har en bakgrund inom entreprenörskap, kommunikation, varumärkesutveckling och strategisk positionering. Han har erfarenhet av att utveckla bolagsidentitet, marknadskommunikation och kommersiella strategier i tillväxtbolag. Hans kompetens bidrar till SensoDetects arbete med att etablera en tydlig internationell position och kommersiell struktur.

**Pågående uppdrag:** Verksam inom entreprenörs- och rådgivningsverksamhet med fokus på tillväxtbolag.

**Tidigare uppdrag:** Ledande roller inom kommunikation, varumärkesutveckling och affärsstrategi i FHI Folkhälsoinstitut, ABB, Swedish Match, Swestep, och Oddbird.



### **Hu Jin, född 1989, Styrelseledamot**

Hu Jin är investerare och entreprenör med omfattande erfarenhet av att utveckla, finansiera och driva sjukvårdsinfrastruktur i Kina, inklusive etablering och drift av sjukhus. Hans nätverk och operativa erfarenhet inom den kinesiska sjukvårdsmarknaden skapar förutsättningar för introduktion av SensoDetects lösningar i kliniska miljöer samt stödjer bolagets långsiktiga etablering i regionen.

**Pågående uppdrag:** Investeringar och utveckling av sjukvårdsverksamheter i Kina som grundare och styrelseordförande av China Venture Capital Hainan Investment Group Co., Ltd

**Tidigare uppdrag:** Ledande roller inom etablering och drift av privata och offentliga sjukvårdsinitiativ i Kina.

*SensoDetect har en liten och flexibel organisation som tillsammans täcker alla kritiska funktioner, från forskning, produktutveckling till kommersialisering. Bolaget har engagerat strategiska partners inom patent, juridik, regulatoriska frågor, produktion, AI och medicinsk teknik.*

## Förvaltningsberättelse

Styrelse och verkställande direktör i SensoDetect AB (Publ) org.nr 556682–7464 upprättar härmed årsredovisning för räkenskapsåret 2025-01-01 – 2025-12-31. Bolaget har sitt säte i Malmö, Sverige. Samtliga belopp, om inte annat anges, är angivna i tusentals kronor (KSEK), och uppgifterna inom parentes avser föregående period.

### Allmänt om Verksamheten

SensoDetect AB (publ) är ett medicintekniskt bolag noterat på Spotlight Stock Market. Bolaget utvecklar och kommersialiserar objektiva, neuro-auditiva beslutsstödsverktyg baserade på Brainstem Evoked Response Audiometry (BERA), kombinerat med avancerad signalanalys.

Bolagets nuvarande användning är fokuserad på beslutsstöd vid utredning av ADHD, samtidigt som plattformen används inom flera tillämpningsområden kopplade till neuro-auditiv analys. Dessa inkluderar bland annat uppföljning av behandlingseffekter samt hörselbaserade analyser i screeningmiljöer.

Parallellt bedriver Bolaget forskning och utveckling inom ytterligare neuropsykiatriska tillämpningar.

Teknologin baseras på analys av hjärnans respons på auditiva stimuli och är utformad för användning i såväl kliniska som screeningbaserade miljöer.

### Målsättningar

Bolagets målsättning är att etablera en ledande position inom objektiv neuro-auditiv screening, baserad på en skalbar affärsmodell med återkommande intäkter per genomförd mätning.

Genom att kombinera medicinteknik, AI och datadriven analys avser bolaget att bidra till tidigare identifiering, förbättrad resursallokering och mer effektiva vårdflöden.

### Aktien

SensoDetect Aktiebolag noterades på Spotlight Stock Market (tidigare AktieTorget) i november 2009. Spotlight Stock Market är en bifirma till ATS Finans AB, som är ett värdepappersbolag under Finansinspektionens tillsyn. Handelsplattformen är en multilateral handelsplattform (MTF) och utgör inte en reglerad marknad.

Per den 31 december 2025 uppgick antalet aktier i SensoDetect till 442 199 113. Bolaget har ett aktieslag, där varje aktie medför en (1) röst och lika rätt till andel i bolagets tillgångar och resultat.

### Antal aktier per den 31 december 2025

	Helår 2025	Helår 2024
Antal aktier före full utspädning	442 199 113	305 188 463
Antal aktier efter full utspädning	462 449 113	325 438 463
Resultat per aktie före full utspädning	-0,02	-0,03
Resultat per aktie efter full utspädning	-0,02	-0,03
Genomsnittligt antal aktier före full utspädning	430 781 559	305 188 463
Genomsnittligt antal aktier efter full utspädning	451 031 559	325 438 463

Vid beräkning av resultat per aktie divideras periodens resultat med genomsnittligt antal aktier före full utspädning då det är ett negativt resultat.

## Ägarförteckning, 10 största ägarna per 31 december 2025

Namn	Kapital %	Röster %
Thomas Erik Frithiof Holmgren Dödsbo	10,20%	10,20%
Nordnet Pensionsförsäkring	8,04%	8,04%
Nowo Fund Management AB	6,60%	6,60%
Avanza Pension	3,84%	3,84%
Karl Vilhelm Gustaf Lundin	3,56%	3,56%
Tore Robertsson	3,14%	3,14%
Johan Möllerström med bolag	3,05%	3,05%
Per-Anders Hedin	2,96%	2,96%
Anna Caroline Holmgren	2,26%	2,26%
Joachim Runesson	2,23%	2,23%

Under kvartal två 2025 bildade SensoDetect AB koncern genom bolagsbildning av SensoDetect HK Co.,Ltd. och Shengde (Shenzhen) Medical Technology Co. Ltd. Shengde (Shenzhen) Medical Technology Co. Ltd. är därutöver delägare med 20 procent i ett joint venture-bolag.

Från och med 2025 rapporteras Senso Detect AB:s finansiella resultat på koncernnivå.

Tidigare perioder avser endast moderbolaget och är därför inte direkt jämförbara med den nuvarande koncernredovisningen. Koncernen består från och med 2025 av:

- SensoDetect AB
- SensoDetect HK Co. Ltd.
- Shengde (Shenzhen) Medical Technology Co. Ltd.

Rapporterna upprättas enligt K3 och interna transaktioner mellan bolagen har eliminerats. Framöver kommer finansiella rapporter att presenteras på koncernnivå.

### Nettoomsättning

Koncernen har under 2025 haft en nettoomsättning på 2 322 KSEK och moderbolaget 2 336 (95) KSEK. Övriga rörelseintäkter uppgår till 311 KSEK för koncernen och till 311 (270) KSEK för moderbolaget. Koncernen har under verksamhetsåret löpande aktiverat arbete för egen räkning uppgående till 5 935 KSEK och moderbolaget till 5 935 (4 037) KSEK.

### Rörelsekostnader

Rörelsekostnaderna för koncernen uppgick till -17 914 KSEK och för moderbolaget till -17 889 (-14 144) KSEK. Etableringen i Kina och Hong Kong har under året framför allt resulterat i ökade personal- och konsultkostnader i moderbolaget.

### Årets resultat

Koncernen redovisade under året 2025 ett resultat på -9 819 KSEK och moderbolaget -9 334 (-9 781) KSEK. Kostnaderna för forskning och utveckling av hörseltester har i perioden aktiverats, vilket har medfört en minskad omedelbar resultatpåverkan.

### Kassaflöde

Koncernens kassaflöde för 2025 uppgick till 1 755 KSEK. Kassaflödet för moderbolaget uppgick till 138 (226) KSEK. Kassaflöde från den löpande verksamheten under 2025 för koncernen uppgick till -403 KSEK respektive -2 020 (6 600) KSEK för moderbolaget, vilket framför allt förklaras av ett negativt rörelseresultat om -9 346 KSEK i koncernen respektive -9 306 (-9 741) KSEK i moderbolaget. Investeringarna för koncernen var -6 222 KSEK respektive -6 222 (-4 037) för moderbolaget. Investeringarna är framför allt hänförliga till immateriella tillgångar. Kassaflöde från finansieringsverksamheten i koncernen var 8 380 KSEK och 8 380 (-2 337) KSEK för moderbolaget, som framför allt bestod av genomförd nyemission.

## Finansiell ställning

Koncernens likvida medel uppgick till 1 966 KSEK per 31 december 2025 och de totala tillgångarna uppgick till 16 530 KSEK. Motsvarande siffror för moderbolaget uppgick till 403 (265) KSEK respektive 16 630 (17 409) KSEK. Soliditeten uppgick till 78 procent i koncernen och 81 (71) procent i moderbolaget, per den 31 december 2025. Koncernens egna kapital uppgick till 12 969 KSEK och motsvarande siffra uppgick till 13 491 (12 446) KSEK i moderbolaget.

## Fortsatt finansiering

Bolaget är beroende av extern finansiering för att säkerställa fortsatt drift och möjliggöra planerad tillväxt. Enligt gällande avtal erhåller Bolaget löpande intäkter från sitt joint venture i Kina, motsvarande cirka 400 000 SEK per månad. Dessa intäkter är dock förenade med sedvanliga motparts- och marknadsrisker.

Befintlig finansiering, tillsammans med nuvarande intäktsnivåer, bedöms inte vara tillräcklig för att fullt ut finansiera verksamheten under den kommande tolv månadersperioden. Ytterligare kapitaltillskott bedöms därför vara nödvändiga. Styrelsen och ledningen arbetar aktivt med att säkerställa Bolagets finansiering genom pågående och planerade kapitalanskaffningar samt genom fortsatt utveckling av Bolagets internationella affärer. Det föreligger dock osäkerhet avseende Bolagets förmåga att erhålla finansiering i tid och på villkor som är acceptabla, vilket kan påverka Bolagets fortsatta drift.

Intäkterna från det kinesiska joint venture-bolaget bedöms ha potential att öka i samband med regulatoriska framsteg, inklusive ett eventuellt godkännande från NMPA och efterföljande kommersialisering av nya produkter. Sådana framtida intäkter är dock förenade med osäkerhet.

## Forskning och utveckling

Bolagets forsknings- och utvecklingsarbete är inriktat på att stärka och vidareutveckla den neuro-auditiva plattformen samt dess tillämpningar inom beslutsstöd, behandlingsuppföljning och screening. Arbetet omfattar datainsamling, signalanalys samt utveckling av AI-baserade analysmodeller. Utvecklingen bedrivs i enlighet med tillämpliga standarder, däribland ISO 13485 och IEC 62304. Parallellt bedrivs forskning inom ytterligare potentiella tillämpningsområden, vilka successivt utvärderas inom ramen för Bolagets långsiktiga teknologiska utveckling.

## Väsentliga händelser under räkenskapsåret 2025

### Januari – Mars

**2025-01-22** – Teckningsoptioner av serie TO2 nyttjades till cirka 96,2 procent, vilket tillförde Bolaget cirka 20,0 MSEK före emissionskostnader, varav 12,4 MSEK är upptagna 2025 och 7,6 MSEK 2024.

**2025-02-03** – Bolaget genomförde en riktad nyemission av aktier till garanter i samband med avslutad nyttjandeperiod av teckningsoptioner av serie TO2.

**2025-02-10** – Bolaget ingick joint venture-avtal med Beijing Haierxi Medical Technology Co., Ltd., vilket omfattar garanterade intäkter om minst 7,8 MSEK över två år.

**2025-03-05** – Bolaget etablerade dotterbolaget Shengde Medical Technology Co., Ltd. i Shenzhen, Kina. Dotterbolaget etablerade tillsammans med en ny partner joint venture-bolaget Mind Exploration Medical Technology Co., Ltd.

### April – Juni

**2025-04-30** – Delårsrapport för första kvartalet 2025 offentliggjordes.

**2025-05-23** – Årsstämma hölls där resultat- och balansräkning fastställdes samt styrelse och verkställande direktör beviljades ansvarsfrihet.

### Juli – September

**2025-08-12** – Styrelseledamot avgick.

**2025-08-29** – Delårsrapport för andra kvartalet 2025 offentliggjordes.

### Oktober – December

**2025-10-31** – Bolaget bekräftade mottagande av licensintäkter inom ramen för JV-verksamheten i Kina.

**2025-11-27** – Delårsrapport för tredje kvartalet 2025 offentliggjordes.

**2025-12-15** – Ny styrelseordförande utsågs.

**2025-12-16** – Tidigare styrelseordförande lämnade styrelsen.

## Risker och osäkerhetsfaktorer

Verksamheten är förenad med risker relaterade till regulatoriska krav (inklusive EU:s medicintekniska regelverk, MDR), klinisk evidens, marknadsacceptans, finansiering samt beroende av data och AI-baserade analysmodeller. Bolagets framtida utveckling påverkas även av makroekonomiska faktorer, partnerskap samt tillgång till nyckelkompetens.

### Marknadstillväxt och framtida expansion (acceptans om produkter)

Bolagets nuvarande fokusmarknader utgörs av Kina, Mellanöstern och Europa, med planerad expansion till ytterligare marknader, inklusive USA. Expansionen är beroende av regulatoriska godkännanden, vilket innebär att förseningar i sådana processer kan påverka Bolagets tillväxt. Vidare kan skillnader i klinisk praxis, vårdstrukturer och marknadsacceptans mellan olika länder påverka införandet av nya teknologier, vilket kan medföra att kommersialisering tar längre tid än förväntat.

### Leverantörer/tillverkare/partnerskap

SensoDetect samarbetar med distributörer och partners på flera marknader, inklusive genom ett joint venture i Kina. Dessa samarbeten är av väsentlig betydelse för Bolagets kommersialisering. Det finns en risk att befintliga eller framtida samarbetspartners inte uppfyller Bolagets krav avseende kvalitet, leverans eller efterlevnad av regulatoriska standarder, eller att etablering av samarbeten tar längre tid och blir mer kostsam än förväntat. Om sådana risker realiseras kan det få en negativ påverkan på Bolagets verksamhet, resultat och finansiella ställning.

### Beroende av nyckelmedarbetare

Bolagets verksamhet är beroende av styrelsens, ledningens och andra nyckelpersoners kompetens, erfarenhet och engagemang. Förlust av sådana nyckelpersoner kan påverka verksamheten negativt under en övergångsperiod innan ersättare har rekryterats.

### Patent och immateriella rättigheter

Bolaget är beroende av immateriella rättigheter för att skydda sin teknologi. Det finns en risk att patent inte ger ett fullständigt skydd eller att tredje part utvecklar liknande lösningar. Vidare kan intrång i Bolagets rättigheter eller tvister relaterade till immateriella rättigheter uppstå, vilket kan medföra ökade kostnader och påverka Bolagets konkurrenssituation.

### Finansieringsförmåga och framtida kapitalbehov (risk vid utspädning)

Bolaget är beroende av extern finansiering för att stödja sin verksamhet och tillväxt. Det finns en risk att Bolaget inte kan anskaffa kapital i erforderlig omfattning eller på acceptabla villkor, vilket kan leda till utspädning för befintliga aktieägare. Om Bolaget inte lyckas säkerställa nödvändig finansiering kan detta få en väsentligt negativ inverkan på verksamheten, resultatet och den finansiella ställningen. Vidare kan Bolagets möjligheter att realisera värdet av aktiverade utvecklingsutgifter och immateriella tillgångar påverkas av förutsättningarna för fortsatt drift.

### Omvärldsfaktorer

Makroekonomiska faktorer såsom inflation, ränteläge, geopolitisk osäkerhet och handelspolitiska förändringar kan påverka Bolagets verksamhet. En försämrad ekonomisk utveckling kan leda till minskad investeringsvilja hos både privata och offentliga aktörer, vilket kan påverka efterfrågan på Bolagets lösningar. Det globala säkerhetsläget och geopolitiska spänningar kan även påverka Bolagets möjligheter att bedriva verksamhet på vissa marknader, vilket i sin tur kan påverka Bolagets finansiella resultat.

## Finansiell sammanställning

	Koncern	Moderbolag	Moderbolag	Moderbolag	Moderbolag	Moderbolag
<b>RESULTATRÄKNING</b>	<b>2025</b>	<b>2025</b>	<b>2024</b>	<b>2023</b>	<b>2022</b>	<b>2021</b>
Nettoomsättning	2 322	2 336	95	20	31	-
Aktiverade utvecklingsutgifter	5 935	5 935	4 037	2 239	788	2 582
Övriga rörelseintäkter	311	311	270	259	252	174
Rörelsens kostnader	-16 820	-16 795	-12 032	-7 926	-7 455	-8 656
Av-/nedskrivningar	-1 094	-1 094	-2 112	-2 243	-2 092	-1 824
Rörelseresultat	-9 790	-9 306	-9 741	-7 650	-8 474	-7 724
Finansnetto	-473	-28	-40	-652	-42	-76
Årets resultat	-9 819	-9 334	-9 781	-8 302	-8 517	-7 800
<b>BALANSRÄKNING</b>	<b>2025</b>	<b>2025</b>	<b>2024</b>	<b>2023</b>	<b>2022</b>	<b>2021</b>
Tecknat, ej inbetalt kapital	-	-	7 571	18 393	600	-
Immateriella anläggningstillgångar	12 970	12 970	8 085	6 160	6 163	7 467
Materiella anläggningstillgångar	244	244	-	-	-	-
Finansiella anläggningstillgångar	98	14	-	-	-	10
Övriga omsättningstillgångar	1 252	3 000	1 488	693	538	586
Likvida medel	1 966	403	265	39	1 160	2 492
Tillgångar	16 530	16 630	17 409	25 285	8 461	10 555
Eget kapital	12 969	13 491	12 446	14 416	5 831	8 474
Långfristiga skulder	526	-	-	-	-	-
Kortfristiga skulder	3 035	3 138	4 963	10 869	2 630	2 081
Eget Kapital och Skulder	16 530	16 630	17 409	25 285	8 461	10 555
<b>KASSAFLÖDESANALYS</b>	<b>2025</b>	<b>2025</b>	<b>2024</b>	<b>2023</b>	<b>2022</b>	<b>2021</b>
Kassaflöde från den löpande verksamheten	-403	-2 020	6 600	-1 452	-5 278	1 355
Kassaflöde från investeringsverksamheten	-6 222	-6 222	-4 037	-2 239	-778	-2 618
Kassaflöde från finansieringsverksamheten	8 380	8 380	-2 337	2 570	5 174	3 642
Förändring av likvida medel	1 755	138	226	-1 121	-1 332	2 379
Likvida medel vid årets början	265	265	39	1 160	2 492	113
Likvida medel vid årets slut	1 966	403	265	39	1 160	2 492
<b>NYCKELTAL</b>	<b>2025</b>	<b>2025</b>	<b>2024</b>	<b>2023</b>	<b>2022</b>	<b>2021</b>
Kassalikviditet (%)	106	108	35	7	65	148
Soliditet (%)	78	81	71	57	69	80
Resultat per aktie kr	-0,02	-0,02	-0,03	-0,08	-0,09	0,09

**Finansiella definitioner**

**Kassalikviditet:** Omsättningstillgångar (exkl. varulager) dividerat med kortfristiga skulder. **Soliditet:** Eget kapital i procent av balansomslutningen. **Resultat per aktie:** Årets resultat dividerat med 430 781 559 aktier vilket är det genomsnittliga antalet aktier under året. Per 2025- 12-31 hade bolaget 442 199 113 aktier registrerade.

**Koncernens förändring av eget kapital**

(KSEK)	Bundet eget kapital		Fritt eget kapital		Totalt
	Aktiekapital	Övrigt tillskjutet kapital	Annat eget kapital inkl. årets resultat		
Ingående balans 1 januari 2025	17 783	111 203	-116 541		12 446
<b>Förändring direkt mot eget kapital</b>					
Omräkningsdifferens	-	-	-37		-37
<b>Transaktioner med ägare</b>					
Emission	4 327	8 103	-		12 430
Emissionskostnad	-	-2 050	-		-2 050
Periodens resultat	-	-	-9 819		-9 819
Eget kapital 31 december 2025	22 110	117 257	-126 398		12 969

**Moderbolagets förändring av eget kapital**

(KSEK)	Bundet eget kapital		Fritt eget kapital		Totalt
	Aktiekapital	Fond för utv. utgifter	Överkurs fond	Övrigt fritt eget kapital	
Ingående balans 1 januari 2025	17 783	6 604	111 203	-123 145	12 446
<b>Förändring direkt mot eget kapital</b>					
Fond för utvecklingsutgift	-	4 884	-	-4 884	0
<b>Transaktioner med ägare</b>					
Emission	4 327	-	8 103	-	12 430
Emissionskostnad	-	-	-2 050	-	-2 050
Periodens resultat	-	-	-	-9 334	-9 334
Eget kapital 31 december 2025	22 110	11 488	117 257	-137 363	13 491

(KSEK)	Bundet eget kapital		Fritt eget kapital		Totalt
	Aktiekapital	Fond för utv. utgifter	Överkurs fond	Övrigt fritt eget kapital	
Ingående balans 1 januari 2024	14 750	4 678	106 426	-111 438	14 416
<b>Förändring direkt mot eget kapital</b>					
Fond för utvecklingsutgift	-	1 926	-	-1 926	0
<b>Transaktioner med ägare</b>					
Ej inregistrerat aktiekapital	2 524	-	5 047	-	7 571
Emission	509	-	595	-	1 104
Emissionskostnad	-	-	-1 311	-	-1 311
Inbetalda teckningsoptioner	-	-	445	-	445
Periodens resultat	-	-	-	-9 781	-9 781
Eget kapital 31 december 2024	17 783	6 604	111 203	-123 145	12 446

Sida 16 av 35

## Styrelsens förslag av behandling av förlust (KSEK)

Fria reserver	-10 773
Årets förlust	-9 334
<b>Summa</b>	<b>-20 107</b>

Styrelsen föreslår att ansamlad förlust om -20 107 KSEK balanseras i ny räkning. Således föreslås ingen utdelning.

**Koncernens Resultaträkning**

(KSEK)	Not	2025-01-01 2025-12-31	2024-01-01 2024-12-31
<i>Rörelsens intäkter</i>			
Nettoomsättning		2 322	-
Aktiverat arbete för egen räkning		5 935	-
Övriga rörelseintäkter		311	-
<b>Summa intäkter</b>		<b>8 568</b>	-
<i>Rörelsens kostnader</i>			
Forsknings- och utvecklingskostnader		-6 264	-
Övriga externa kostnader		-6 443	-
Personalkostnader	5	-4 020	-
Avskrivningar	10, 11, 12	-1 094	-
Rörelsekostnader, andelar i joint venture	6	-444	-
Övriga rörelsekostnader		-93	-
<b>Rörelseresultat</b>		<b>-9 790</b>	-
<i>Resultat från finansiella poster</i>			
Ränteutgifter och liknande resultatposter	7	50	-
Räntekostnader och liknande resultatposter	8	-79	-
<b>Resultat efter finansiella poster</b>		<b>-9 819</b>	-
<b>Resultat före skatt</b>		<b>-9 819</b>	-
Skatt på årets resultat	9	0	-
<b>Årets resultat</b>		<b>-9 819</b>	-

Koncernen bildades under 2025. Då koncern inte existerade föregående år lämnas inga jämförelsetal för 2024

Sida 17 av 35

**Koncernens Balansräkning**

<b>(KSEK)</b>	<b>Not</b>	<b>2025-12-31</b>	<b>2024-12-31</b>
<b>TILLGÅNGAR</b>			
<b>Anläggningstillgångar</b>			
Immateriella anläggningstillgångar	10, 11	12 970	-
Materiella anläggningstillgångar	12	244	-
Finansiella anläggningstillgångar	14	98	-
<b>Anläggningstillgångar sammanlagt</b>		<b>13 312</b>	<b>-</b>
<b>Omsättningstillgångar</b>			
Kundfordringar		133	-
Övriga fordringar		489	-
Förutbetalda kostnader och upplupna intäkter		630	-
Kassa och Bank		1 966	-
<b>Omsättningstillgångar sammanlagt</b>		<b>3 218</b>	<b>-</b>
<b>SUMMA TILLGÅNGAR</b>		<b>16 530</b>	<b>-</b>
<b>(KSEK)</b>			
		<b>2025-12-31</b>	<b>2024-12-31</b>
<b>EGET KAPITAL OCH SKULDER</b>			
<b>Bundet Eget kapital</b>			
Aktiekapital	15	22 110	-
<b>Bundet Eget Kapital Sammanlagt</b>		<b>22 110</b>	<b>-</b>
<b>Fritt Eget kapital/Ansamlad förlust</b>			
Övrigt tillskjutet kapital		117 257	-
Annat eget kapital inkl. årets resultat		-126 398	-
<b>Fritt Eget Kapital/Ansamlad förlust Sammanlagt</b>		<b>-9 141</b>	<b>-</b>
<b>Eget kapital sammanlagt</b>		<b>12 969</b>	<b>-</b>
<b>Långfristiga skulder</b>			
Skulder till joint venture	16	526	-
<b>Långfristiga skulder sammanlagt</b>		<b>526</b>	<b>-</b>
<b>Kortfristiga skulder</b>			
Leverantörsskulder		1 522	-
Skatteskulder		0	-
Övriga skulder		363	-
Upplupna kostnader och förutbetalda intäkter		1 150	-
<b>Kortfristiga skulder sammanlagt</b>		<b>3 035</b>	<b>-</b>
<b>Totalt skulder sammanlagt</b>		<b>3 561</b>	<b>-</b>
<b>SUMMA EGET KAPITAL OCH SKULDER</b>		<b>16 530</b>	<b>-</b>

Koncernen bildades under 2025. Då koncern inte existerade föregående år lämnas inga jämförelsetal för 2024.

**Koncernens kassaflöde**

<b>(KSEK)</b>	<b>Not</b>	<b>2025</b>	<b>2024</b>
<b>Den löpande verksamheten</b>			
Rörelseresultat		-9 790	-
Rörelsekostnader joint venture	6	444	-
Avskrivningar	10, 11, 12	1 094	-
Erhållen ränta	7	50	-
Erlagd ränta	8	-79	-
<b><i>Kassaflöde från den löpande verksamheten före förändring i rörelsekapital</i></b>		<b>-8 281</b>	<b>-</b>
<b><i>Förändring i rörelsekapital</i></b>			
Ökning/minskning varulager		135	-
Ökning/minskning av rörelsefordringar		7 671	-
Ökning/minskning av rörelseskulder		72	-
<b>Förändring i rörelsekapital</b>		<b>7 878</b>	<b>-</b>
<b>Kassaflöde från den löpande verksamheten</b>		<b>-403</b>	<b>-</b>
<b>Investeringsverksamhet</b>			
Förvärv av immateriella tillgångar		-5 935	-
Förvärv av materiella tillgångar		-287	-
Förvärv/avyttring av finansiella tillgångar		0	-
<b>Kassaflöde från investeringsverksamheten</b>		<b>-6 222</b>	<b>-</b>
<b>Finansieringsverksamhet</b>			
Nyemission		12 430	-
Emissionskostnader		-2 050	-
Teckningsoptioner		0	-
Amortering lån		-2 000	-
<b>Kassaflöde från finansieringsverksamheten</b>		<b>8 380</b>	<b>-</b>
Förändring av likvida medel		1 755	-
Likvida medel vid periodens början		265	-
Omräkningsdifferens		-54	-
<b>Likvida medel vid periodens slut</b>		<b>1 966</b>	<b>-</b>

*Koncernen bildades under 2025. Då koncern inte existerade föregående år lämnas inga jämförelsetal för 2024.*

**Moderbolagets Resultaträkning**

(KSEK)	Not	2025-01-01 2025-12-31	2024-01-01 2024-12-31
<i>Rörelsens intäkter</i>			
Nettoomsättning	17	2 336	95
Aktiverat arbete för egen räkning		5 935	4 037
Övriga rörelseintäkter		311	270
<b>Summa intäkter</b>		<b>8 583</b>	<b>4 402</b>
<i>Rörelsens kostnader</i>			
Forsknings- och utvecklingskostnader		-6 264	-6 815
Övriga externa kostnader		-6 418	-4 058
Personalkostnader	5	-4 020	-1 137
Avskrivningar	10, 11, 12	-1 094	-2 112
Övriga rörelsekostnader		-93	-22
<b>Rörelseresultat</b>		<b>-9 306</b>	<b>-9 741</b>
<i>Resultat från finansiella poster</i>			
Ränteintäkter och liknande resultatposter	7	50	0
Räntekostnader och liknande resultatposter	8	-78	-40
<b>Resultat efter finansiella poster</b>		<b>-9 334</b>	<b>-9 781</b>
<b>Resultat före skatt</b>		<b>-9 334</b>	<b>-9 781</b>
Skatt på årets resultat	9	0	0
<b>Årets resultat</b>		<b>-9 334</b>	<b>-9 781</b>

Sida 20 av 35

**Moderbolagets Balansräkning**

<b>(KSEK)</b>	<b>Not</b>	<b>2025-12-31</b>	<b>2024-12-31</b>
<b>TILLGÅNGAR</b>			
Tecknat, ej inbetalt kapital		0	7 571
<b>Anläggningstillgångar</b>			
Immateriella anläggningstillgångar	10, 11	12 970	8 085
Materiella anläggningstillgångar	12	244	0
Finansiella anläggningstillgångar	13	14	0
<b>Anläggningstillgångar sammanlagt</b>		<b>13 228</b>	<b>8 085</b>
<b>Omsättningstillgångar</b>			
Lager		0	135
Övriga fordringar		489	965
Fordringar på koncernföretag		1 881	0
Förutbetalda kostnader och upplupna intäkter		630	388
Kassa och Bank		403	265
<b>Omsättningstillgångar sammanlagt</b>		<b>3 402</b>	<b>1 753</b>
<b>SUMMA TILLGÅNGAR</b>		<b>16 630</b>	<b>17 409</b>
<b>(KSEK)</b>			
		<b>2025-12-31</b>	<b>2024-12-31</b>
<b>EGET KAPITAL OCH SKULDER</b>			
<b>Bundet Eget kapital</b>			
Aktiekapital	15	22 110	15 259
Ej registrerat aktiekapital		0	2 524
Fond för utvecklingsutgifter		11 488	6 604
<b>Bundet Eget Kapital Sammanlagt</b>		<b>33 598</b>	<b>24 387</b>
<b>Fritt Eget kapital/Ansamlad förlust</b>			
Överkursfond		117 257	111 204
Balanserat resultat		-128 029	-113 364
Periodens resultat		-9 334	-9 781
<b>Fritt Eget Kapital/Ansamlad förlust Sammanlagt</b>		<b>-20 107</b>	<b>-11 941</b>
<b>Eget kapital sammanlagt</b>		<b>13 491</b>	<b>12 446</b>
<b>Kortfristiga skulder</b>			
Leverantörsskulder		1 625	1 011
Skatteskulder		0	0
Övriga skulder		363	2 035
Upplupna kostnader och förutbetalda intäkter		1 150	1 917
<b>Kortfristiga skulder sammanlagt</b>		<b>3 138</b>	<b>4 963</b>
<b>Totalt skulder sammanlagt</b>		<b>3 138</b>	<b>4 963</b>
<b>SUMMA EGET KAPITAL OCH SKULDER</b>		<b>16 630</b>	<b>17 409</b>

**Moderbolagets kassaflöde**

(KSEK)	Not	2025	2024
<b>Den löpande verksamheten</b>			
Rörelseresultat		-9 306	-9 741
Avskrivningar	10, 11, 12	1 094	2 112
Erhållen ränta	7	50	0
Erlagd ränta	8	-78	-40
<b>Kassaflöde från den löpande verksamheten före förändring i rörelsekapital</b>		<b>-8 241</b>	<b>-7 670</b>
<b>Förändring i rörelsekapital</b>			
Ökning/minskning varulager		135	-135
Ökning/minskning av rörelsefordringar		5 910	17 734
Ökning/minskning av rörelseskulder		175	-3 329
<b>Förändring i rörelsekapital</b>		<b>6 220</b>	<b>14 270</b>
<b>Kassaflöde från den löpande verksamheten</b>		<b>-2 020</b>	<b>6 600</b>
<b>Investeringsverksamhet</b>			
Förvärv av immateriella tillgångar		-5 935	-4 037
Förvärv/avyttring av materiella tillgångar		-287	-
<b>Kassaflöde från investeringsverksamheten</b>		<b>-6 222</b>	<b>-4 037</b>
<b>Finansieringsverksamhet</b>			
Nyemission		12 430	0
Emissionskostnader		-2 050	-206
Teckningsoptioner		0	445
Amortering lån		-2 000	-4 575
Upptagande av ån		0	2 000
<b>Kassaflöde från finansieringsverksamheten</b>		<b>8 380</b>	<b>-2 337</b>
Förändring av likvida medel		138	226
Likvida medel vid periodens början		265	39
<b>Likvida medel vid periodens slut</b>		<b>403</b>	<b>265</b>

## Noter till de finansiella rapporterna

### Not 1 – Allmän information

SensoDetect Aktiebolag (publ), org. nr 556682–7464 har sitt säte i Malmö, Sverige. Samtliga belopp redovisas i tusentals (KSEK) om inte annat anges. Uppgifterna inom parentes avser föregående period.

### Not 2 – Redovisningsprinciper och upplysningar

#### Grund för rapporternas upprättande

Årsredovisningen har upprättats i enlighet med Årsredovisningslagen och BFNAR 2012:1 Årsredovisning och koncernredovisning (K3). Redovisningsprinciperna är oförändrade i jämförelse med tidigare år.

#### Omräkning av utländsk valuta

Rapporteringsvaluta: Bolaget har den lokala valutan som funktionell valuta då den lokala valutan har definierats som den valuta som används i den primära ekonomiska miljö där Bolaget är verksam. I redovisningen används svenska kronor (SEK), som är Bolagets rapporteringsvaluta.

#### Poster i utländsk valuta

Monetära poster i utländsk valuta räknas om till balansdagens kurs. Icke-monetära poster räknas inte om utan redovisas till kursen vid anskaffningstillfället.

#### Omräkning av utlandsverksamheter

Tillgångar och skulder, inklusive goodwill och andra koncernmässiga över- och undervärden, räknas om till redovisningsvalutan till balansdagskurs. Intäkter och kostnader räknas om till avista kursen per varje dag för affärshändelserna om inte en kurs som utgör en approximation av den faktiska kursen används (till exempel genomsnittlig kurs). Valutakursdifferenser som uppkommer vid omräkningen redovisas direkt mot eget kapital.

#### Transaktioner och balansposter

Transaktioner i utländsk valuta omräknas till den valutakurs som gäller på transaktionsdagen. Valutakursvinster och förluster som uppkommer vid betalning av sådana transaktioner och vid omräkning av monetära tillgångar och skulder i utländsk valuta till balansdagens kurs, redovisas i rörelseresultatet i resultaträkningen.

#### Immateriella anläggningstillgångar

Balanserade utgifter för produktutveckling

Bolaget bedriver forskning och utveckling av nya medicinska produkter. Utgifter för forskning kostnadsförs när de uppstår. Utvecklingsutgifter som är direkt hänförliga till utveckling av identifierbara och unika medicinska produkter som kontrolleras av Bolaget, redovisas som immateriella tillgångar när följande kriterier är uppfyllda:

- det är tekniskt möjligt att färdigställa produkten så att den kan användas,
- företagets avsikt är att färdigställa produkten och att använda eller sälja den,
- det finns förutsättningar att använda eller sälja produkten,
- det kan visas hur produkten genererar troliga framtida ekonomiska fördelar,
- adekvata tekniska, ekonomiska och andra resurser för att fullfölja utvecklingen och för att använda eller sälja produkten finns tillgängliga, och
- utgifter som är hänförliga till produkten under dess utveckling kan beräknas på ett tillförlitligt sätt.

Direkt hänförliga utgifter som balanseras innefattar även utgifter för anställda och en skälig andel av indirekta kostnader. Bolaget använder sig av aktiveringsmetoden. Övriga utvecklingsutgifter, som inte uppfyller dessa kriterier, kostnadsförs när de uppstår. Utvecklingsutgifter som tidigare kostnadsförts redovisas inte som tillgång i efterföljande period. Utgifter för utveckling av medicinska produkter som redovisas som tillgång skrivs av under 5 år, men påbörjas först när utvecklingsarbetet i all väsentligt bedöms som avslutat och kan användas kommersiellt.

**Patent**

Aktiverade utgifter för patent skrivs av under 5 år från och med när patenten har blivit registrerade och belastar då resultatet i enlighet med bestämmelserna för K3. Nyttjandeperioden för Bolagets patent uppgår till 20 år, räknat från tid för inlämnande av patentansökan i första land. Tillgångarnas restvärden och nyttjandeperiod prövas vid varje rapportperiods slut och justeras vid behov. En tillgångs redovisade värde skrivs omgående ner till dess återvinningsvärde om tillgångens redovisade värde överstiger dess bedömda återvinningsvärde. Vinster och förluster vid avyttring av en materiell anläggningstillgång fastställs genom en jämförelse mellan försäljningsintäkter och det redovisade värdet och redovisas i övriga rörelseintäkter respektive övriga rörelsekostnader i resultaträkningen.

**Materiella anläggningstillgångar**

Materiella anläggningstillgångar redovisas till anskaffningsvärde med avdrag för ackumulerade avskrivningar och eventuella nedskrivningar. Anskaffningsvärdet omfattar inköpspris samt utgifter direkt hänförliga till att bringa tillgången på plats och i skick för att kunna användas i verksamheten.

Avskrivning sker linjärt över tillgångarnas bedömda nyttjandeperiod. Både moderbolaget och koncernen tillämpar följande avskrivningstid:

- Inventarier, verktyg och teknisk utrustning: 5 år

Avskrivning påbörjas när tillgången är färdig att tas i bruk. Vid varje balansdag bedöms om det finns indikation på att en tillgång har minskat i värde. Om så är fallet genomförs en nedskrivningsprövning och en nedskrivning redovisas om tillgångens återvinningsvärde understiger det redovisade värdet. En tidigare gjord nedskrivning återförs om skälen för nedskrivningen inte längre kvarstår.

**Nedskrivningar av icke-finansiella anläggningstillgångar**

Immateriella tillgångar som inte är färdiga för användning, skrivs inte av utan prövas årligen avseende eventuellt nedskrivningsbehov. Tillgångar som skrivs av bedöms med avseende på värdenedgång närhelst händelser eller förändringar i förhållanden indikerar att det redovisade värdet kanske inte är återvinningsbart. En nedskrivning görs med det belopp varmed tillgångens redovisade värde överstiger dess återvinningsvärde. Återvinningsvärdet är det högre av tillgångens verkliga värde minskat med försäljningskostnader och dess nyttjandevärde. Vid bedömning av nedskrivningsbehov grupperas tillgångar på de lägsta nivåer där det finns separata identifierbara kassaflöden (kassagenererande enheter). För tillgångar som tidigare har skrivits ner görs per varje balansdag en prövning av om återföring bör göras.

**Finansiella tillgångar och skulder**

Finansiella tillgångar och skulder redovisas i enlighet med kapitel 11 i BFNAR 2012:1.

**Redovisning i och borttagande från balansräkningen**

En finansiell tillgång eller finansiell skuld tas upp i balansräkningen när företaget blir part i instrumentets avtalsmässiga villkor. En finansiell tillgång tas bort från balansräkningen när den avtalsenliga rätten till kassaflödet från tillgången har upphört eller reglerats. Detsamma gäller när de risker och fördelar som är förknippade med innehavet i allt väsentligt överförs till annan part och företaget inte längre har kontroll över den finansiella tillgången. En finansiell skuld tas bort från balansräkningen när den avtalade förpliktelsen fullgjorts eller upphört.

**Värdering av finansiella tillgångar**

Finansiella tillgångar värderas vid första redovisningstillfället till anskaffningsvärde, inklusive eventuella transaktionsutgifter som är direkt hänförliga till förvärvet av tillgången.

**Värdering av finansiella skulder**

Långfristiga finansiella skulder redovisas till upplupet anskaffningsvärde. Utgifter som är direkt hänförliga till upptagande av lån har korrigerat lånets anskaffningsvärde och periodiserats enligt effektivräntemetoden. Kortfristiga skulder redovisas till anskaffningsvärde.

**Joint venture**

Koncernen bedriver verksamhet i form av ett gemensamt styrt joint venture genom ett av sina dotterbolag. Parterna i joint venture företaget har genom ett avtal gemensamt bestämmande inflytande över verksamhetens strategiska och operativa beslut. Innehavet redovisas enligt kapitalandelsmetoden i enlighet med K3 kapitel 15. Innehavet redovisas initialt till anskaffningsvärde. Därefter justeras det redovisade värdet med koncernens andel av joint venture företagets resultat, erhållna utdelningar samt andra transaktioner som påverkar ägarandelen. Om det finns indikation på bestående värdenedgång prövas det redovisade värdet och nedskrivning görs om återvinningsvärdet understiger det redovisade värdet. Nedskrivningar återförs när skälen för dem inte längre föreligger. Koncernens andel av årets resultat i joint venture redovisas i resultaträkningen på raden "Resultat från andelar i joint venture". Om joint venture företaget är beläget utomlands redovisas valutakursförändringar i enlighet med koncernens principer för omräkning av utländska verksamheter.

**Varulager**

Varulagret har värderats till det lägsta av anskaffningsvärdet och nettoförsäljningsvärdet. Med nettoförsäljningsvärde avses varornas beräknade försäljningspris minskat med försäljningskostnader. Denna värderingsmetod innebär att hänsyn tagits till eventuell inkurans i varulagret. Lagret består av mätinstrument.

**Offentliga bidrag**

Offentligt bidrag värderas till det verkliga värdet av den tillgång som företaget fått eller kommer att få. Bidrag från staten som inte är förenade med en framtida prestation redovisas som intäkt när villkoren för bidraget är uppfyllda.

**Ersättningar till anställda**

Kortfristiga ersättningar utgörs av lön, styrelsearvode, sociala avgifter, betald semester, betald sjukfrånvaro. Kortfristiga ersättningar redovisas som en kostnad och en skuld då det finns en legal eller informell förpliktelse att betala ut en ersättning.

**Pensionsförpliktelser**

Koncernen har uteslutande avgiftsbestämda pensionsplaner. En avgiftsbestämd pensionsplan är en pensionsplan enligt vilken bolaget betalar fasta avgifter till en separat juridisk enhet. Bolaget har inte några rättsliga eller informella förpliktelser att betala ytterligare avgifter om denna juridiska enhet inte har tillräckliga tillgångar för att betala alla ersättningar till anställda som hänger samman med de anställdas tjänstgöring under innevarande eller tidigare perioder. För avgiftsbestämda pensionsplaner betalar bolaget avgifter till offentligt eller privat administrerade pensionsförsäkringsplaner på obligatorisk, avtalsenlig eller frivillig basis. Bolaget har inga ytterligare betalningsförpliktelser när avgifterna väl är betalda. Avgifterna redovisas som personalkostnader när de förfaller till betalning. Förutbetalda avgifter redovisas som en tillgång i den utsträckning som kontant återbetalning eller minskning av framtida betalningar kan komma bolaget till godo.

**Kundfordringar**

Kundfordringar är finansiella instrument som består av belopp som ska betalas av kunder för sålda varor och tjänster i den löpande verksamheten. Om betalning förväntas inom ett år eller tidigare, klassificeras de som omsättningstillgångar. Om inte, redovisas de som anläggningstillgångar. Kundfordringar redovisas inledningsvis tillverkligt värde och därefter till upplupet anskaffningsvärde med tillämpning av effektivräntemetoden, minskat med eventuell reservering för värdeminskning.

**Likvida medel**

I likvida medel ingår, i såväl balansräkningen som i rapporten över kassaflöden, kassa, banktillgodohavanden och övriga kortfristiga placeringar med förfallodag inom tre månader från anskaffningstidpunkten. Likvida medel utgörs av kassamedel samt disponibla tillgodohavanden hos banker.

**Eget kapital**

Stamaktier klassificeras som eget kapital. Transaktionskostnader som direkt kan hänföras till emission av nya stamaktier eller optioner redovisas i eget kapital som ett avdrag från emissionslikviden.

### Leverantörsskulder

Leverantörsskulder är finansiella instrument och avser förpliktelser att betala för varor och tjänster som har förvärvats i den löpande verksamheten från leverantörer. Leverantörsskulder klassificeras som kortfristiga skulder om de förfaller inom ett år. Om inte, redovisas de som långfristiga skulder. Leverantörsskulder redovisas inledningsvis till verkligt värde och därefter till upplupet anskaffningsvärde med tillämpning av effektivräntemetoden.

### Aktuell och uppskjuten skatt

Uppskjuten skatt redovisas, enligt balansräkningsmetoden, på alla temporära skillnader som uppkommer mellan det skattemässiga värdet på tillgångar och skulder och deras redovisade värden i redovisningen. Uppskjuten inkomstskatt beräknas med tillämpning av skattesatser som har beslutats eller aviserats per balansdagen och som förväntas gälla när den berörda uppskjutna skattefordran realiserar eller den uppskjutna skatteskulden regleras. Moderbolaget redovisar ett skattemässigt underskottsavdrag om 141 180 KSEK. Med hänsyn till osäkerhet i tiden när underskottet kan förväntas utnyttjas värderas underskottet till 0 kr.

### Intäkter

Det inflöde av ekonomiska fördelar som företaget erhållit eller kommer att erhålla för egen räkning redovisas som intäkt. Intäkter värderas till anskaffningsvärdet med avdrag för rabatter. Koncernens intäkter består huvudsakligen av två intäktströmmar. Den ena är en garanterad intäktström från joint venture fram tills joint venture erhåller godkännande från NMPA klass II (National Medical Products Administration) därefter utgår procentuell ersättning av vinsten enligt avtal. Den andra är ersättning baserat på sålda tjänster inom medicinska diagnostiktekniska området, vilken bedöms utgå från intäkt per gjord mätning.

### Leasing

Bolaget har endast operationella leasingavtal avseende lokaler. Leasing där en väsentlig del av riskerna och fördelarna med ägande behålls av leasing givaren klassificeras som operationell leasing. Betalningar som görs under leasingperioden kostnadsförs i resultaträkningen linjärt över leasingperioden.

### Kassaflödesanalys

Kassaflödesanalysen upprättas enligt indirekt metod. Denna innebär att rörelseresultatet justeras för transaktioner som inte medfört in eller utbetalningar under perioden samt för eventuella intäkter och kostnader som hänförs till investerings- eller finansieringsverksamhetens kassaflöden.

### Koncernredovisning Dotterföretag

Dotterföretag är företag i vilka moderföretaget direkt eller indirekt innehar mer än 50 % av röstetalet eller på annat sätt har ett bestämmande inflytande. Bestämmande inflytande innebär en rätt att utforma ett företags finansiella och operativa strategier i syfte att erhålla ekonomiska fördelar. Redovisningen av rörelseförvärv bygger på enhetssynen. Det innebär att förvärvsanalysen upprättas per den tidpunkt då förvärvaren får bestämmande inflytande. Från och med denna tidpunkt ses förvärvaren och den förvärvade enheten som en redovisningsenhet. Tillämpningen av enhetssynen innebär vidare att alla tillgångar (inklusive goodwill) och skulder samt intäkter och kostnader medräknas i sin helhet även för delägda dotterföretag.

Anskaffningsvärdet för dotterföretag beräknas till summan av verkligt värde vid förvärvstidpunkten för erlagda tillgångar med tillägg av uppkomna och övertagna skulder samt emitterade eget kapitalinstrument, utgifter som är direkt hänförliga till rörelseförvärvet samt eventuell tilläggsköpeskilling. I förvärvsanalysen fastställs det verkliga värdet, med några undantag, vid förvärvstidpunkten av förvärvade identifierbara tillgångar och övertagna skulder samt minoritetsintresse. Minoritetsintresse värderas till verkligt värde vid förvärvstidpunkten. Från och med förvärvstidpunkten inkluderas i koncernredovisningen det förvärvade företags intäkter och kostnader, identifierbara tillgångar och skulder liksom eventuell uppkommen goodwill eller negativ goodwill.

### *Eliminering av transaktioner mellan koncernföretag*

Koncerninterna fordringar och skulder, intäkter och kostnader och orealiserade vinster eller förluster som uppkommer vid transaktioner mellan koncernföretag elimineras i sin helhet. Orealiserade vinster som uppkommer vid transaktioner med intresseföretag och gemensamt styrda företag som redovisas enligt kapitalandelsmetoden elimineras i den utsträckning som motsvarar koncernens ägarandel i företaget. Orealiserade förluster elimineras på samma sätt som orealiserade vinster, men endast i den utsträckning det inte finns någon indikation på något nedskrivningsbehov.

**Aktieägartillskott**

Aktieägartillskott som lämnas utan att emitterade aktier eller andra egetkapitalinstrument erhållits i utbyte redovisas i balansräkningen som en ökning av andelens redovisade värde.

**Not 3 – Viktiga uppskattningar och bedömningar**

Bedömningen av aktiverade utvecklingskostnader baseras på antaganden om framtida kommersialisering, regulatoriska godkännanden och marknadsacceptans. Avvikelser från dessa antaganden kan påverka redovisade värden.

**Viktiga uppskattningar och bedömningar för redovisningsändamål**

Bolaget gör uppskattningar och antaganden om framtiden. De uppskattningar för redovisningsändamål som blir följden av dessa kommer, definitionsmässigt, inte alltid att motsvara det verkliga resultatet. De uppskattningar och antaganden som innebär en betydande risk för väsentliga justeringar i redovisade värden för tillgångar och skulder under nästkommande räkenskapsår behandlas i huvuddrag nedan.

**Immateriella tillgångar**

SensoDetect AB är i viss mån beroende av att erhålla skydd för sina immateriella tillgångar. Bolagets immateriella rättigheter skyddas främst genom patent och patentansökningar. Ingivna patentansökningar ger ett skydd som motsvarar patent, förutsatt att patent så småningom beviljas. Utvecklingsarbetet på SensoDetect AB och forskningsarbetet som genomförs av samarbetande forskargrupper, genererar kontinuerligt nya patentmöjligheter för Bolaget, både inom befintliga projekt och inom helt nya områden. Dessa möjligheter utvärderas noga av SensoDetect AB samt av patentombud som Bolaget konsulterar. Huruvida en viss uppfinning ska patentesökas eller inte avgörs från fall till fall. Styrelsen gör en bedömning av balansgiltigheten för de immateriella tillgångarna och styrelsens bedömning är att SensoDetect AB har goda förutsättningar för att kunna generera framtida intäkter och färdigställa de immateriella tillgångarna.

**Not 4 – Finansiell riskhantering**

Ett forskningsbolag som SensoDetect AB kännetecknas av en hög operationell och finansiell risk, då projekt som bolaget driver befinner sig i olika faser av utveckling där ett antal parametrar påverkar sannolikheten för kommersiell framgång. Sammanfattningsvis är verksamheten förenad med risker relaterade till bland annat konkurrens, teknologikutveckling, patent, myndighetskrav, kapitalbehov, valutor och räntor.

Ur ett redovisningsperspektiv finns främst tre riskområden – marknadsrisk, kreditrisk och likviditetsrisk. Bolaget är exponerat för likviditetsrisk och är beroende av extern finansiering. Kassaflöde följs löpande upp och kapitalbehov planeras kontinuerligt. Det finns en risk att ytterligare finansiering inte kan säkerställas på fördelaktiga villkor. Ytterligare information kring finansieringen finns under rubrik Fortsatt finansiering.

## Not 5 – Anställda och personalkostnader

Noten avser endast moderbolaget då det inte finns några anställda eller beslutade styrelsearvoden i dotterbolagen.  
Medelantalet anställda

	2025	2024
Moderbolag		
Män	4	2
Kvinnor	0	0
<b>Totalt</b>	<b>4</b>	<b>2</b>

Löner, andra ersättningar och sociala kostnader

(KSEK)	2025	2024
Moderbolag		
Löner och andra ersättningar, styrelse och VD	1 770	2 547
Löner och andra ersättningar, Anställda	1 815	846
<b>Summa</b>	<b>3 585</b>	<b>3 393</b>
Sociala kostnader	849	307
Varav pensionskostnader för styrelse och VD	0	0
Varav pensionskostnader för övriga anställda	26	3

\*Av ersättningen till VD har knappt hälften fakturerats och redovisas i resultaträkningen i posten ”Övriga externa kostnader”. VD är anställd sedan 1 april 2025.

Ledande befattningshavares löner och andra ersättningar

PA Hedin, VD	1 477*	2 160
Styrelseordförande Johan Möllerström	111	145
Övriga styrelseledamöter	182	352
<b>Summa</b>	<b>1 770</b>	<b>2 657</b>

## Not 6 – Resultat från andelar i Joint Venture

Uppgifter om det gemensamt styrda företaget

Företag	Org.nr	Säte	Ägarandel	Röstandel
Beijing Mind Exploration Medical Technology Co., Ltd	91110114MAEDK0YQ2L	Beijing	20%	20%

Redovisat värde

Post	Belopp (KSEK)
Ingående redovisat värde	0
Nyanskaffning under 2025	526
Ägarandel i årets resultat	-444
Valutadifferenser	16
Utgående redovisat värde	98

**Andel i resultat från gemensamt styrt företag**

Koncernen redovisar sin andel av årets resultat från Beijing Mind Exploration Medical Technologi Co. Ltd med -444 KSEK, vilket ingår i posten ”resultat från andelar i joint venture” i koncernens resultaträkning.

**Transaktioner med det gemensamt styrda företaget**

Koncernen har under räkenskapsåret haft försäljning till joint venture bolaget med 1 866 KSEK. Skulderna till joint venture bolaget uppgick till 526 KSEK.

**Not 7 – Ränteintäkter och liknande resultatposter**

	2025-12-31	2024-12-31
Koncern		
Bank	50	0
Övrigt	0	0
	50	0
Moderföretag		
Bank	50	0
Övrigt	0	0
	50	0

**Not 8 – Räntekostnader och liknande resultatposter**

	2025-12-31	2024-12-31
Koncern		
Obligationslån	0	0
Övrigt	79	0
	79	0
Moderföretag		
Obligationslån	0	38
Övrigt	78	2
	78	40

## Not 9 – Skatt på årets resultat

Avstämning effektiv skatt		2025		2024	
<b>Koncern</b>	Procent	Belopp	Procent	Belopp	
Resultat före skatt		-9 819			-
Skatt enligt gällande skattesats för moderföretaget	20,6%	2 023		-	-
Ej avdragsgilla kostnader	-0,10%	-12		-	-
Ej skattepliktiga intäkter	-	-		-	-
Resultat joint venture	0,9%	-91			
Övrigt	-	8			
Nyemissionskostnad	4,3%	422		-	-
I år uppkomna underskottsavdrag	-23,9%	-2 350		-	-
Redovisad effektiv skatt	-	-		-	-
<b>Moderföretag</b>	Procent	Belopp	Procent	Belopp	
Resultat före skatt		-9 334			-9 781
Skatt enligt gällande skattesats för moderföretaget	20,6%	1 923	20,6%	2 015	
Ej avdragsgilla kostnader	-0,10%	-12	0%	-4	
Ej skattepliktiga intäkter	-	-	-	-	
Nyemissionskostnad	4,5%	422	0,4%	42	
I år uppkomna underskottsavdrag	-25,0%	-2 333	-21,0%	-2 053	
Redovisad effektiv skatt	-	-	-	-	-

Bolagets samlade underskott uppgår per den 31 december 2025 preliminärt till 141 180 (129 853) KSEK. Uppskjuten skattefordran på underskottet har ej beaktats.

## Not 10 – Patent

(KSEK)	2025-12-31	2024-12-31
<b>Koncern</b>		
Akkumulerade anskaffningsvärden		
-Vid årets början	8 701	0
-Nyanskaffningar	0	0
Utgående ack. Anskaffningsvärde	8 701	0
Akkumulerade avskrivningar		
-Vid årets början	-8 688	0
-Årets avskrivning	-10	0
Utgående ack. Avskrivningar	-8 698	0
Redovisat värde vid årets slut	4	0
<b>Moderföretag</b>		
Akkumulerade anskaffningsvärden		
-Vid årets början	8 701	8 701

Sida 30 av 35

-Nyanskaffningar	0	0
Utgående ack. Anskaffningsvärde	8 701	8 701
Akkumulerade avskrivningar		
-Vid årets början	-8 688	-8 244
-Årets avskrivning	-10	-444
Utgående ack. Avskrivningar	-8 698	-8 688
Redovisat värde vid årets slut	4	14

### Not 11 – Balanserade Utvecklingsutgifter

(KSEK)	2025-12-31	2024-12-31
Koncern		
Akkumulerade anskaffningsvärden		
-Vid årets början	26 781	0
-Nyanskaffningar	5 935	0
Utgående ack. Anskaffningsvärde	32 717	0
Akkumulerade av- och nedskrivningar		
-Vid årets början	-18 710	0
-Årets av- och nedskrivning	-1 041	0
Utgående ack. Avskrivningar	-19 751	0
Redovisat värde vid årets slut	12 966	0
Moderföretag		
Akkumulerade anskaffningsvärden		
-Vid årets början	26 781	22 743
-Nyanskaffningar	5 935	4 037
Utgående ack. Anskaffningsvärde	32 717	26 781
Akkumulerade av- och nedskrivningar		
-Vid årets början	-18 710	-17 042
-Årets av- och nedskrivning	-1 041	-1 668
Utgående ack. Avskrivningar	-19 751	-18 710
Redovisat värde vid årets slut	12 966	8 071

## Not 12 – Inventarier, verktyg och installationer

(KSEK)	2025-12-31	2024-12-31
<b>Koncern</b>		
Akkumulerade anskaffningsvärden		
-Vid årets början	184	0
-Nyanskaffningar	287	0
Utgående ack. Anskaffningsvärde	472	0
Akkumulerade av- och nedskrivningar		
-Vid årets början	-184	0
-Årets av- och nedskrivning	-43	0
Utgående ack. Avskrivningar	-227	0
Redovisat värde vid årets slut	244	0
<b>Moderföretag</b>		
Akkumulerade anskaffningsvärden		
-Vid årets början	184	184
-Nyanskaffningar	287	0
Utgående ack. Anskaffningsvärde	472	184
Akkumulerade av- och nedskrivningar		
-Vid årets början	-184	-184
-Årets av- och nedskrivning	-43	0
Utgående ack. Avskrivningar	-227	-184
Redovisat värde vid årets slut	244	0

## Not 13 – Andelar i koncernföretag

(KSEK)	2025-12-31	2024-12-31
<b>Moderföretag</b>		
Akkumulerade anskaffningsvärden		
-Vid årets början	0	0
-Nyanskaffningar	14	0
Utgående ack. Anskaffningsvärde	14	0
Akkumulerade av- och nedskrivningar		
-Vid årets början	0	0
-Årets av- och nedskrivning	0	0
Utgående ack. Avskrivningar	0	0
Redovisat värde vid årets slut	14	0

### Specifikation av moderföretagets innehav av andelar i koncernföretag

Ägarandelen av kapitalet avses, vilket även överensstämmer med andelen av rösterna för totalt antal aktier.

Dotterföretag/org nr/Säte	Antal andelar	%	2025-12-31	2024-12-31
			Redovisat värde	Redovisat värde
SensoDetect HK Co. Ltd, Hong Kong 77718511-000-02-25-9 <i>Shengde Medical Technology Co., Ltd., Shenzhen</i> <i>91440300MAEBWQK21U (dotterbolag till Sensodetect HK)</i>	10 000	100	14	0
	10 000	100	14	0

### Not.14 – Andelar i joint venture företag

Koncernens andelar i intresseföretag redovisas enligt kapitalandelsmetoden i enlighet med BFNAR 2012:1 (K3), kapitel 19.

Andel i intresseföretags resultat redovisas i koncernens resultaträkning. Andel i intresseföretagens eget kapital ingår i posten Andelar i intresseföretag i koncernens balansräkning.

Företag	Org.nr	Säte	Ägarandel	Röstandel
Beijing Mind Exploration Medical Technology Co., Ltd	91110114MAEDK0YQ2L	Beijing	20%	20%

### Andelar i joint venture

(KSEK)	2025-12-31	2024-12-31
Moderföretag		
Akkumulerade anskaffningsvärden		
-Vid årets början	0	-
-Nyanskaffningar	526	-
-Ägarandel i årets resultat	-444	-
-Valutadifferenser	16	-
Utgående ack. Anskaffningsvärde	98	-
Akkumulerade av- och nedskrivningar		
-Vid årets början	0	-
-Årets av- och nedskrivning	0	-
Utgående ack. Avskrivningar	0	-
Redovisat värde vid årets slut	98	-

## Not 15 – Antal aktier och kvotvärde

	2025-12-31	2024-12-31
Antal aktier	442 199 113	305 188 463
Kvotvärde	0,05	0,05

## Not 16 – Långfristiga skulder till joint venture-företag

## Specifikation av långfristiga skulder

Beloppen anges i KSEK

Företag	Org.nr	Säte	2025	2024
Beijing Mind Exploration Medical Technology Co., Ltd	91110114MAEDK0YQ2L	Beijing	526	-

## Villkor

Skulden avser ännu ej inbetalt aktiekapital till joint venture-företaget, enligt undertecknat avtal.

Lånet löper utan ränta och ska betalas inom en femårsperiod från bildandet av joint venture-företaget.

## Not 17 - Inköp och försäljning inom koncernen

Av moderföretagets totala försäljning mätt i kronor avser 81% (0%) försäljning till dotterbolaget Shengde Medical Technology Co., Ltd. Inköp inom koncernen uppgår till 0 SEK.

## Not 18 – Ställda säkerheter

	2025-12-31	2024-12-31
Ställda säkerheter för egna skulder		
Företagsinteckningar	4 000	4 000
	4 000	4 000

## Not 19 – Eventualförpliktelser

Bolaget har inga garantiåtaganden, ekonomiska åtaganden eller andra eventuella förpliktelser, varken för föregående år eller innevarande år.

## Not 20 – Transaktioner med närstående

	2025-12-31	2024-12-31
Per-Anders Hedin, VD	673	2 160
Johan Möllerström, styrelseordförande	452	180
Wendi Ma, styrelseledamot	231	177

Transaktioner med närstående avser konsultuppdrag.

## Not 21 – Väsentliga händelser efter räkenskapsårets utgång

### Januari – Mars 2026

**2026-01-30** – Bolaget meddelade att två styrelseledamöter lämnat sina uppdrag, vilket innebär att Bolaget tillfälligt inte uppfyllde kraven på styrelsens sammansättning. Extra bolagsstämma sammankallades.

**2026-01-30** – Med anledning av styrelseförändringarna placerades Bolagets aktie på observationslistan hos Spotlight Stock Market.

**2026-01-30** – Kallelse till extra bolagsstämma den 19 februari 2026 offentliggjordes.

**2026-02-09** – SensoDetects kinesiska JV-bolag genomför kapitalisering om 6 miljoner RMB. Till följd av investeringen justeras SensoDetects indirekta ägarandel via Shengde från 20,0% till 15,45% i JV-bolaget.

**2026-02-19** – Extra bolagsstämma hölls där ny styrelse valdes bestående av Karl Vilhelm Lundin (ordförande), Wendi Ma, Johan Peter Morgan Friberg och Hu Jin.

**2026-02-27** – Bokslutskommuniké för 2025 offentliggjordes.

### April – Maj 2026

**2026-04-15** – Bolaget lämnade uppdatering avseende kommersiellt samarbete i Mellanöstern och bekräftade fortsatt samarbete efter avslut av tidsbegränsat avtal.

**2026-05-06** – Styrelsen meddelade att de beslutat om upprättande av kontrollbalansräkning.

I april efter räkenskapsårets utgång har bolaget mottagit ett ersättningskrav från en tidigare anställd om 740 000 SEK. Bolaget bedömer att kravet saknar rättslig grund och har därför inte gjort någon avsättning.

## Not 22 – Befintliga incitamentsprogram

Vid extra bolagsstämma den 21 augusti 2024 beslutades det om en riktad emission av teckningsoptioner serie 2024/2027:1 till verkställande direktör, personal i Bolaget och externa nyckelpersoner samt teckningsoption serie 2024/2027:2 till styrelseledamöter. Varje teckningsoption berättigar till nyteckning av en (1) aktie i bolaget till teckningskursen 0,50 kronor under perioden från och med den 1 september 2027 till och med den 1 oktober 2027. Antalet aktier i Bolaget kan vid full teckning öka med sammanlagt 20 250 000, vilket motsvarar en sammanlagd utspädning om cirka 4,58 procent av antalet aktier och röster i Bolaget.

## Årsredovisningens undertecknande

Årsredovisningen har godkänts för utfärdande av styrelsen och den verkställande direktören den 7 maj 2026.

Malmö, den dag som framgår av våra elektroniska underskrifter.

Karl Vilhelm Lundin  
Styrelseordförande

Johan Peter Morgan Friberg  
Styrelseledamot



Wendi Ma  
Styrelseledamot

Hu Jin  
Styrelseledamot

Per-Anders Hedin  
VD

Revisorspåteckning  
Vår revisionsberättelse har lämnats den dag som framgår av min elektroniska underskrift.

David Olow  
Auktoriserad revisor/Azets Revision & Rådgivning AB

---

SensoDetect Aktiebolag (publ)

Arenagatan 31, 215 32 Malmö  
046-15 79 04  
info@SensoDetect.comwww.SensoDetect.com

*Per-Anders Hedin*

Per-Anders Hedin  
Date: 2026-05-07 18:30 CEST  
Signed with Swedish BankID  
Role: VD  
Signed via account: pa.hedin@sensodetect.com

*wendi ma*

wendi ma  
Date: 2026-05-07 18:34 CEST  
Signed with Swedish BankID  
Role: Styrelseledamot  
Signed via account: rk168@outlook.com

*JOHAN PETER FRIBERG*

JOHAN PETER FRIBERG  
Date: 2026-05-07 19:26 CEST  
Signed with Swedish BankID  
Role: Styrelse ledamot  
Signed via account: jp.morganfriberg@gmail.com

*Karl Vilhelm Lundin*

Karl Vilhelm Lundin  
Date: 2026-05-07 19:48 CEST  
Signed with Swedish BankID  
Role: Styrelseordförande  
Signed via account: kv.lundin@sensodetect.com

*David Olow*

David Olow  
Date: 2026-05-07 22:14 CEST  
Signed with Swedish BankID  
Role: Revisor  
Signed via account: david.olow@kpmg.se