

# Årsredovisning 2022



QBNK Holding AB (publ) 556958-2439

08-459 99 00 | Karlavägen 100A, 115 26 Stockholm | [qbankdam.com](http://qbankdam.com)



# Innehållsförteckning

VD har ordet	3
Förvaltningsberättelse	4
Flerårsjämförelse (tkr)	5
Förslag till vinstdisposition	5
Finansiell översikt - Koncernen	6
Finansiell översikt - Moderbolaget	10
Noter	14
Underskrifter	21
Om QBank	22

## VD har ordet

“Vi har stärkt upp samtliga delar inom verksamheten och arbetar proaktivt i alla led”



Det har gått drygt 7 månader sedan jag tillträdde som VD på QBank och när jag blickar tillbaka på 2022 och de senaste månaderna så är det med engagemang och stark framtidstro som vi går in i 2023.

När vi klev in i 2022 var vi i full gång med att stärka upp bolaget med nödvändiga funktioner för att fortsätta tillväxtsatsningen som påbörjats under 2021. Detta är ett arbete som präglat stora delar av året och vi har under 2022 gjort det grundjobb som krävs för att nå önskvärda resultat. Vi har stärkt upp samtliga delar inom verksamheten och arbetar proaktivt i alla led med att tillgodose behoven hos vår Target Customer Profile (TCP).

Som konsekvens av vårt fokus på Enterprise-kunder är säljcyklerna förhållandevis långa och komplexa och våra kunder önskar ofta integration med sina andra system. 12-24 månader är inte en ovanlig längd på säljcykeln mot detta kundsegment och en betydande del av vår tillväxt sker genom att erbjuda existerande kunder fler tjänster över tid. Vi har under fjärde kvartalet fått förmånen att hälsa bland andra Lantmännen välkomna som kunder - något vi är stolta över. Vi har under fjärde kvartalet även gjort ett 20-tal merförsäljningar till existerande kundbas och fått utökat förtroende från S&P, Coop Norge med flera. Vi har även avslutat några samarbeten med kunder som faller utanför ramen för vår TCP. Vår MRR-tillväxt netto är 198 TSEK under kvartalet inkluderat indexhöjning för 2023 (från 2 339 TSEK till 2 537 TSEK). NRR (Net Revenue Retention) inom vårt kärnsegment (TCP) ligger på 120% för perioden 1 jan 2022-1 jan 2023 och churn inom samma segment är nästintill obefintlig.

QBNK är en av de främsta aktörerna i Norden inom det segment som vi verkar. DAM-lösningarna går från att vara Martech drivna till mer generella verksamhetssupporterande lösningar där DAM även inkluderar produkt- och annan utbudsinformation för andra operativa syften än marknadsföring. Min bedömning är att QBNK's produkt står sig stark i den behovsbilden och att vi är duktiga på att leverera komplexa och integrerade lösningar mot Enterprise-segmentet. Jag är entusiastisk om våra möjligheter och vad vi avser åstadkomma framöver. Tillsammans har vi påbörjat resan med att ta bolaget till nya nivåer och jag tror och hoppas vi kommer ha ännu fler kunder och aktieägare med oss framöver.

**Anna Gomes**

Verkställande Direktör

# Förvaltningsberättelse

Styrelsen och verkställande direktören för QBNK Holding AB (publ) får härmed avge års-redovisning och koncernredovisning för räkenskapsåret 2022.

## Information om verksamheten

Bolaget är ett publikt aktiebolag, vars aktie är noterad på Spotlight Stock Market. Bolaget har ett dotterbolag, QBNK Company AB (556653-3070), där huvuddelen av den operativa verksamheten bedrivs.

QBank är verksam inom IT-sektorn. Bolaget utvecklar molnbaserade produkter och tjänster inom Digital Asset Management (DAM). Störst specialisering återfinns inom systemlösningar som används för att hantera digitalt material inkluderat bilder, filmer, dokument, ritningar, ljud, logotyper, osv. Kunderna återfinns huvudsakligen bland företagskunder och myndigheter på global nivå.

Företaget har sitt säte i Stockholm.

## Information om ägare som äger mer än 10%

Avanza Pension 21%  
Ekstrand Corporate Advisors AB 15%  
Fredrik Grevelius 13%

## Väsentliga händelser under räkenskapsåret

De årliga abonnemangsinträdena under 2022 uppgår till 27,8 Mkr, vilket är en ökning med 8% jämfört med 2021. Abonnemangsinträdenas andel av nettoomsättningen under året uppgår till 81% (72%).

Totala intäkterna minskar med 3% jämfört med föregående år.

Bolaget har under räkenskapsåret genomfört en företrädesemission vilken avslutades i juni. Genom emission av 2 437 800 aktier har antalet aktier ökat till 9 751 200 aktier. Bolagets aktiekapital ökade samtidigt med 292 536 kronor till 1 170 144,04 kronor. Bolaget tillfördes 16.1 MSEK i emissionslikvid före emissionskostnader som uppgick till 0.7 MSEK.

Moderbolaget har under räkenskapsåret till dotterbolaget QBNK Company lämnat villkorade aktieägartillskott om totalt 16 MSEK.

Den globala marknaden för Digital Asset management (DAM) är en miljardmarknad och förutspås ha en fortsatt mycket hälsosam tillväxt. Bolaget fortsätter därför den tillväxtsatsning som påbörjades under 2021, om än med en justerad plan med något högre kostnadskontroll med tanke på att finansieringsklimatet ändrats. Som en del av den planen reducerade QBNK organisationen med en handfull roller och därtill genomfördes även ändring av ledningen i bolaget.

Ny VD, Anna Gomes, tillträdde den 9 september 2022.

## Flerårsjämförelse (Tkr)

<b>Koncernen</b>	<b>2022</b>	<b>2021</b>	<b>2020</b>	<b>2019</b>	<b>2018</b>
Nettoomsättning	34 283	35 563	31 080	28 148	25 644
Resultat efter finansiella poster	-14 700	-5 736	745	2 389	132
Balansomslutning	39 379	17 985	24 074	17 983	14 377
Soliditet (%)	31	47	52	47	46

<b>Moderbolaget</b>	<b>2022</b>	<b>2021</b>	<b>2020</b>	<b>2019</b>	<b>2018</b>
Nettoomsättning	86	74	115	112	149
Resultat efter finansiella poster	-1 128	-1 498	-1 208	-3 127	-6 499
Balansomslutning	37 031	18 790	22 911	18 715	18 415
Soliditet (%)	89	98	98	98	90

Definitioner: se not 1

## Förslag till vinstdisposition

Styrelsen föreslår att till förfogande stående vinstmedel (Tkr):

Ansamlad förlust	-33 662
Överkursfond	66 371
årets förlust	-895
	<b>31 814</b>
disponeras så att	
i ny räkning överföres	31 814

Koncernens och moderbolagets resultat och ställning i övrigt framgår av efterföljande resultat- och balansräkningar samt kassaflödesanalyser med noter.

# Finansiell översikt - Koncernen

## Koncernens Resultaträkning (Tkr)

		2022-01-01	2021-01-01
	Not	2022-12-31	2021-12-31
Nettoomsättning	2	34 283	35 563
Övriga rörelseintäkter		168	71
		<b>34 451</b>	<b>35 634</b>
<b>Rörelsens kostnader</b>			
Handelsvaror		-6 569	-1 904
Övriga externa kostnader	3	-9 750	-14 026
Personalkostnader	4	-32 612	-24 915
Avskrivningar och nedskrivningar av materiella och immateriella anläggningstillgångar	5	-	-38
Övriga rörelsekostnader		-218	-489
		<b>-49 149</b>	<b>-41 372</b>
<b>Rörelseresultat</b>		<b>-14 698</b>	<b>-5 738</b>
<b>Resultat från finansiella poster</b>			
Övriga ränteintäkter och liknande resultatposter		-	3
Räntekostnader		-2	-1
		<b>-2</b>	<b>2</b>
<b>Resultat efter finansiella poster</b>		<b>-14 700</b>	<b>-5 736</b>
<b>Resultat före skatt</b>		<b>-14 700</b>	<b>-5 736</b>
Uppskjuten skatt	6	2 974	1 136
<b>Årets resultat</b>		<b>-11 726</b>	<b>-4 600</b>

## Koncernens Balansräkning (Tkr)

	Not	2022-12-31	2021-12-31
<strong>TILLGÅNGAR</strong>			
Anläggningstillgångar	7		
<i>Materiella anläggningstillgångar</i>			
Inventarier, verktyg och installationer		-	-
		-	-
<i>Finansiella anläggningstillgångar</i>			
Uppskjuten skattefordran		5 588	2 462
Andra långfristiga fordringar	8	50	50
		<b>5 638</b>	<b>2 512</b>
<strong>Summa anläggningstillgångar</strong>		<b>5 638</b>	<b>2 512</b>
<strong>Omsättningstillgångar</strong>			
Kortfristiga fordringar			
Kundfordringar		16 314	4 022
Aktuella skattefordringar		152	124
Övriga fordringar		1 191	813
Förutbetalda kostnader och upplupna intäkter		2 257	1 852
		<b>19 914</b>	<b>6 811</b>
Kassa och bank		13 827	8 662
<strong>Summa omsättningstillgångar</strong>		<b>33 741</b>	<b>15 473</b>
<strong>SUMMA TILLGÅNGAR</strong>		<b>39 379</b>	<b>17 985</b>
<strong>EGET KAPITAL OCH SKULDER</strong>			
<strong>Eget kapital</strong>			
<i>Eget kapital hänförligt till moderföretagets aktieägare</i>			
Aktiekapital	9	1 170	878
Övrigt tillskjutet kapital	10	68 382	53 171
Annat eget kapital inklusive årets resultat		-57 303	-45 577
		<b>12 249</b>	<b>8 472</b>
<strong>Summa eget kapital</strong>		<b>12 249</b>	<b>8 472</b>
<strong>Kortfristiga skulder</strong>			
Leverantörsskulder		1 718	712
Övriga skulder		3 253	1 682
Upplupna kostnader och förutbetalda intäkter		22 159	7 119
		<b>27 130</b>	<b>9 513</b>
<strong>SUMMA EGET KAPITAL OCH SKULDER</strong>		<b>39 379</b>	<b>17 985</b>

## Koncernens rapport över förändringar i eget kapital (Tkr)

	Aktie- kapital	Övrigt tillskjutet kapital	Annat eget kapital inkl. årets resultat	Summa eget kapital
<b>Ingående eget kapital 2021-01-01</b>	<b>887</b>	<b>52 729</b>	<b>-40 977</b>	<b>12 630</b>
Teckningsoptioner		442		442
Årets resultat			-4 600	-4 600
<b>Utgående eget kapital 2021-12-31</b>	<b>878</b>	<b>53 171</b>	<b>-45 577</b>	<b>8 472</b>
Nyemission	292	15 798		16 090
Kostnader hänförliga till nyemission		-739		-739
Skatteeffekt på emissionskostnader		152		152
Årets resultat			- 11 726	-11 726
<b>Utgående eget kapital 2022-12-31</b>	<b>1 170</b>	<b>68 382</b>	<b>-57 303</b>	<b>12 249</b>



## Koncernens kassaflödesanalys (Tkr)

		2022-01-01	2021-01-01
	Not	2022-12-31	2021-12-31
<b>Den löpande verksamheten</b>			
Resultat efter finansiella poster		-14 700	-5 736
Justeringar poster som ej ingår i kassaflödet m.m.	11	-	208
Betald skatt		-28	-108
<b>Kassaflöde från den löpande verksamheten före förändringar av rörelsekapital</b>		<b>-14 728</b>	<b>-5 636</b>
<b>Kassaflöde från förändringar i rörelsekapital</b>			
Förändring kundfordringar		-12 292	577
Förändring av kortfristiga fordringar		-783	-1 458
Förändring leverantörsskulder		1 006	-94
Förändring av kortfristiga skulder		16 611	-1 837
<b>Kassaflöde från den löpande verksamheten</b>		<b>-10 186</b>	<b>-8 448</b>
<b>Investeringsverksamheten</b>			
Investeringar i materiella anläggningstillgångar		-	-
Förändring i finansiella anläggningstillgångar		-	326
<b>Kassaflöde från investeringsverksamheten</b>		<b>0</b>	<b>326</b>
<b>Finansieringsverksamheten</b>			
Nyemission		16 090	-
Emissionskostnader		-739	-
Teckningsoptioner		0	442
<b>Kassaflöde från finansieringsverksamheten</b>		<b>15 351</b>	<b>442</b>
<b>Årets kassaflöde</b>		<b>5 165</b>	<b>-7 680</b>
<b>Likvida medel vid årets början</b>		<b>8 662</b>	<b>16 342</b>
<b>Likvida medel vid årets slut</b>		<b>13 827</b>	<b>8 662</b>

# Finansiell översikt - Moderbolaget

## Moderbolagets Resultaträkning (Tkr)

		2022-01-01	2021-01-01
	Not	2022-12-31	2021-12-31
Nettoomsättning	2	86	74
<b>Rörelsens kostnader</b>			
Handelsvaror		-86	-74
Övriga externa kostnader		-1 113	-1 494
Övriga rörelsekostnader		-15	-4
		<b>-1 128</b>	<b>-1 572</b>
<b>Rörelseresultat</b>		<b>-1 128</b>	<b>-1 498</b>
<b>Resultat efter finansiella poster</b>		<b>-1 128</b>	<b>-1 498</b>
Lämnade koncernbidrag		-	-4 300
<b>Resultat före skatt</b>		<b>-1 128</b>	<b>-5 798</b>
Uppskjuten skatt	6	233	1 194
<b>Årets resultat</b>		<b>-895</b>	<b>-4 604</b>

## Moderbolagets Balansräkning (Tkr)

		2022-01-01	2021-01-01
	Not	2022-12-31	2021-12-31
<b>TILLGÅNGAR</b>			
<b>Anläggningstillgångar</b>			
<i>Finansiella anläggningstillgångar</i>			
Andelar i koncernföretag	12	28 509	12 509
Uppskjuten skattefordran		2 846	2 462
Andra långfristiga fordringar	8	50	50
		<b>31 405</b>	<b>15 021</b>
<b>Summa anläggningstillgångar</b>		<b>31 405</b>	<b>15 021</b>
<b>Omsättningstillgångar</b>			
<i>Kortfristiga fordringar</i>			
Kundfordringar		112	9
Fordringar hos koncernföretag		0	2 349
Skattefordringar		9	9
Övriga fordringar		19	30
Förutbetalda kostnader och upplupna intäkter		450	324
		<b>590</b>	<b>2 721</b>
<b>Kassa och bank</b>		<b>5 036</b>	<b>1 048</b>
<b>Summa omsättningstillgångar</b>		<b>5 626</b>	<b>3 769</b>
<b>SUMMA TILLGÅNGAR</b>		<b>37 031</b>	<b>18 790</b>
<b>EGET KAPITAL OCH SKULDER</b>			
<b>Eget kapital</b>			
<i>Bundet eget kapital</i>			
Aktiekapital		1 170	878
		<b>1 170</b>	<b>878</b>
<i>Fritt eget kapital</i>			
Överkursfond		66 371	51 602
Balanserad vinst eller förlust		-33 662	-29 500
Årets resultat		-895	-4 604
		<b>31 814</b>	<b>17 498</b>
<b>Summa eget kapital</b>		<b>32 984</b>	<b>18 376</b>
<b>Långfristiga skulder</b>			
Skulder till koncernföretag		3 650	-
<b>Summa långfristiga skulder</b>		<b>3 650</b>	<b>-</b>
<b>Kortfristiga skulder</b>			
Upplupna kostnader och förutbetalda intäkter		397	414
<b>Summa kortfristiga skulder</b>		<b>397</b>	<b>414</b>
<b>SUMMA EGET KAPITAL OCH SKULDER</b>		<b>37 031</b>	<b>18 790</b>

## Moderbolagets rapport över förändringar i eget kapital (Tkr)

	Aktie- kapital	Överkurs- fond	Övrigt fritt eget kapital	Summa eget kapital
<b>Ingående eget kapital 2021-01-01</b>	<b>878</b>	<b>51 160</b>	<b>-29 500</b>	<b>22 538</b>
Teckningsoptioner		442		442
Årets resultat			-4 604	-4 604
<b>Utgående eget kapital 2021-12-31</b>	<b>878</b>	<b>51 602</b>	<b>-34 104</b>	<b>18 376</b>
Nyemission	292	15 798		16 090
Kostnader hänförliga till emission		-739		-739
Skatteeffekter på emissionskostnader		152		152
Justering fg års teckningsoptioner		-442	442	0
Årets resultat			-895	-895
<b>Utgående eget kapital 2022-12-31</b>	<b>1 170</b>	<b>66 371</b>	<b>-34 557</b>	<b>32 984</b>

## Moderbolagets kassaflödesanalys (Tkr)

	2022-01-01	2021-01-01
Not	2022-12-31	2021-12-31
<b>Den löpande verksamheten</b>		
Resultat efter finansiella poster	-1 128	-1 498
<b>Kassaflöde från den löpande verksamheten före förändring av rörelsekapital</b>	<b>-1 128</b>	<b>-1 498</b>
<b>Kassaflöde från förändring av rörelsekapitalet</b>		
Förändring av kundfordringar	-103	-2
Förändring av kortfristiga fordringar	2 235	3 802
Förändring av leverantörsskulder	-	-6
Förändring av kortfristiga skulder	-17	47
<b>Kassaflöde från den löpande verksamheten</b>	<b>987</b>	<b>2 343</b>
<b>Investeringsverksamheten</b>		
Investering i dotterbolag	-16 000	-
<b>Kassaflöde från investeringsverksamheten</b>	<b>-16 000</b>	<b>-</b>
<b>Finansieringsverksamheten</b>		
Förändring långfristiga skulder	3 650	-
Nyemission	16 090	-
Emissionskostnader	-739	-
Teckningsoptioner	-	442
Koncernbidrag	-	-4 300
<b>Kassaflöde från den finansieringsverksamheten</b>	<b>19 001</b>	<b>-3 858</b>
<b>Årets kassaflöde</b>	<b>3 988</b>	<b>-1 515</b>
<b>Likvida medel vid årets början</b>	<b>1 048</b>	<b>2 563</b>
<b>Likvida medel vid årets slut</b>	<b>5 036</b>	<b>1 048</b>

# Noter

## Not 1. Redovisnings- och värderingsprinciper

### Allmänna upplysningar

Årsredovisningen och koncernredovisningen är upprättad i enlighet med årsredovisningslagen och BFNAR 2012:1 Årsredovisning och koncernredovisning (K3).

Redovisningsprinciperna är oförändrade jämfört med föregående år.

### Intäktsredovisning

Intäkter redovisas till det verkliga värdet av den ersättning som erhållits eller kommer att erhållas, med avdrag för mervärdesskatt.

### Utländska valutor

Monetära tillgångs- och skuldposter i utländsk valuta värderas till balansdagens kurs. Transaktioner i utländsk valuta omräknas enligt transaktionsdagens avistakurs.

Valutasäkring tillämpas inte i företaget.

### Tjänsteuppdrag - löpande räkning

Inkomst från uppdrag på löpande räkning redovisas som intäkt i takt med att arbete utförs och material levereras eller förbrukas.

### Tjänsteuppdrag och entreprenadavtal - fast pris

Uppdragsinkomster och uppdragsutgifter för uppdrag till fast pris redovisas som intäkt och kostnad med utgångspunkt från färdigställandegraden vid balansdagen (successiv vinstavräkning).

### Ersättning till anställda

Ersättningar till anställda i form av lön, betald semester, betald sjukfrånvaro m.m. samt pensioner redovisas i takt med in-tjänandet.

### Inkomstskatter

Skattekostnaden utgörs av summan av aktuell skatt och uppskjuten skatt. Aktuell skatt beräknas på det skattepliktiga resultatet för perioden. Skattepliktigt resultat skiljer sig från det redovisade resultatet i resultaträkningen då det har justerats för ej skattepliktiga intäkter och ej avdragsgilla kostnader samt för intäkter och kostnader som är skattepliktiga eller avdragsgilla i andra perioder. Aktuell skatteskuld beräknas enligt de skattesatser som gäller per balansdagen.

Uppskjuten skatt redovisas på temporära skillnader mellan det redovisade värdet på tillgångar och skulder i de finansiella rapporterna och det skattemässiga värdet som använts vid beräkning av skattepliktigt resultat. Uppskjuten skatt redovisas enligt den så kallat balansräkningsmetoden. Uppskjutna skatteskulder redovisas för i princip alla skattepliktiga temporära skillnader, och uppskjutna skattefordringar redovisas i princip för alla avdragsgilla temporära skillnader i den omfattning det är sannolikt att beloppet kan utnyttjas mot framtida skattepliktiga överskott.

Moderbolaget redovisar en uppskjuten skattefordran om 2 846 tkr och dotterbolaget 2 742 tkr, som hänför sig till skattemässiga förlustavdrag.

## Uppskattningar och bedömningar

Vid upprättande av årsredovisning enligt K3 krävs att antaganden görs om framtiden och andra viktiga källor till osäkerhet i uppskattningar på balansdagen, som innebär en betydande risk för en väsentlig justering av de redovisade värdena för tillgångar och skulder under nästa räkenskapsår.

Det görs även bedömningar som har betydande effekt på de redovisade beloppen i denna årsredovisning. De uppskattningar och bedömningar som görs ses över årligen och baseras på tidigare erfarenheter men även andra faktorer som anses vara rimliga att beakta. De slutliga utfallen av uppskattningar och bedömningar kan komma att avvika från nuvarande uppskattningar och bedömningar och effekterna av ändringarna i dessa redovisas i resultaträkningen under det räkenskapsår som ändringen görs, samt under framtida räkenskapsår om ändringen påverkar både aktuellt och kommande räkenskapsår. Bedömda väsentliga områden med uppskattningar och bedömningar beskrivs nedan.

I balansräkningen redovisas uppskjuten skatteintäkt, vilken förväntas bli realiserad i framtida perioder. Vid beräkningen av uppskjuten skatt görs vissa antaganden och uppskattningar avseende framtida skattekonsekvenser som hänför sig till skillnaden mellan i balansräkningen redovisade tillgångar och skulder och motsvarande skattemässiga värden.

Utgångspunkten i uppskattningarna är att skattelagar och skattesatser kommer att vara oförändrade alternativt att framtida ändringar är kända, inklusive regler för utnyttjande av förlustavdrag.

### Fordringar och skulder

Vid det första redovisningstillfället värderas omsättningstillgångar och kortfristiga skulder till anskaffningsvärde. Långfristiga fordringar samt långfristiga skulder

värderas vid det första redovisningstillfället till upplupet anskaffningsvärde. Låneutgifter periodiseras som en del i lånets räntekostnad enligt effektivräntemetoden. Vid värdering efter det första redovisningstillfället värderas omsättningstillgångar enligt lägsta värdets princip, dvs det lägsta av anskaffningsvärdet och nettoförsäljningsvärdet på balansdagen.

Kortfristiga skulder värderas till nominellt belopp.

Långfristiga fordringar och långfristiga skulder värderas efter det första redovisningstillfället till upplupet anskaffningsvärde. Med upplupet anskaffningsvärde avses det belopp till vilket tillgången eller skulden initialt redovisades med avdrag för amorteringar, tillägg eller avdrag för ackumulerad periodisering enligt effektivräntemetoden av den initiala skillnaden mellan erhållet/betalat belopp och belopp att betala/erhålla på förfalldagen samt med avdrag för nedskrivningar.

Effektivräntan är den ränta som vid en diskontering av samtliga framtida förväntade kassaflöden över den förväntade löptiden resulterar i det initialt redovisade värdet för den finansiella tillgången eller den finansiella skulden.

### Avsättningar

Avsättningar redovisas när företaget har en befintlig förpliktelse som en följd av en inträffad händelse, det är sannolikt att ett utflöde av resurser kommer att krävas för att reglera förpliktelsen och en tillförlitlig uppskattning av beloppet kan göras.

En avsättning omprövas varje balansdag och justeras så att den återspeglar den bästa uppskattningen av det belopp som krävs för att reglera den befintliga förpliktelsen på balansdagen, med hänsyn till risker och osäkerheter förknippade med förpliktelsen. När en avsättning beräknas genom att uppskatta de utbetalningar som förväntas krävas för att reglera förpliktelsen,

motsvarar det redovisade värdet nuvärdet av dessa utbetalningar.

Där en del eller hela det belopp som krävs för att reglera en avsättning förväntas bli ersatt av en tredje part, ska gottgörelsen särredovisas som en tillgång i balansräkningen när det är så gott som säkert att den kommer att erhållas om företaget reglerar förpliktelsen och beloppet kan beräknas tillförlitligt.

## Koncernredovisning

### Konsolideringsmetod

Koncernredovisningen har upprättats enligt förvärvsmetoden. Detta innebär att förvärvade verksamheters identifierbara tillgångar och skulder redovisas till marknadsvärde enligt upprättad förvärvsanalys. Överstiger verksamhetens anskaffningsvärde det beräknade marknadsvärdet av de förväntade nettotillgångarna enligt förvärvsanalysen redovisas skillnaden som goodwill.

### Transaktioner mellan koncernföretag

Koncerninterna fordringar och skulder samt transaktioner mellan koncernföretag liksom orealiserade vinster elimineras i sin helhet. Orealiserade förluster elimineras också såvida inte transaktionen motsvarar ett nedskrivningsbehov.

Internvinster under räkenskapsåret har eliminerats i koncernresultaträkningen.

## Anläggningstillgångar

Immateriella och materiella anläggningstillgångar redovisas till anskaffningsvärde minskat med ackumulerade avskrivningar enligt plan och eventuella nedskrivningar.

Avskrivning sker linjärt över den förväntade nyttjandeperioden med hänsyn till väsentligt restvärde.

Följande avskrivningsprocent tillämpas:

Inventarier      5 år      20%

## Nyckeltalsdefinitioner

### Nettoomsättning

Rörelsens huvudintäkter, fakturerade kostnader, sidointäkter samt intäktskorrigeringar.

### Resultat efter finansiella poster

Resultat efter finansiella intäkter och kostnader men före bokslutsdispositioner och skatter.

### Soliditet (%)

Justerat eget kapital (eget kapital och obeskattade reserver med avdrag för uppskjuten skatt) i procent av balansomslutning.



## Not 2. Nettoomsättning per rörelsegren

<b>Koncernen</b>	<b>2022</b>	<b>2021</b>
<b>Nettoomsättningen per rörelsegren</b>		
Abonnemang	27 842	25 717
Projekt	6 441	9 846
	<b>34 283</b>	<b>35 563</b>
<b>Moderbolaget</b>	<b>2022</b>	<b>2021</b>
<b>Nettoomsättningen per rörelsegren</b>		
Abonnemang	86	74
Projekt	-	-
Övrigt	-	-
	<b>86</b>	<b>74</b>

## Not 3. Övriga Externa kostnader

Upplysningar avseende vissa delposter som ingår i övriga externa kostnader

<b>Koncernen</b>	<b>2022</b>	<b>2021</b>
<b>Kostnader för revision</b>		
Revisionsuppdrag – Finnhammars Revisionsbyrå AB	100	100
Revisionsverksamhet utöver revisionsuppdrag	-	-
	<b>100</b>	<b>100</b>
<b>Moderbolaget</b>	<b>2022</b>	<b>2021</b>
<b>Kostnader för revision</b>		
Revisionsuppdrag – Finnhammars Revisionsbyrå AB	100	100
Revisionsverksamhet utöver revisionsuppdrag	-	-
	<b>100</b>	<b>100</b>

## Not 4. Personal

<b>Koncernen</b>	<b>2022-12-31</b>	<b>2021-12-31</b>
<b>Medelantalet anställda</b>		
Män	10	14
Kvinnor	12	7
<b>Totalt</b>	<b>22</b>	<b>21</b>

## Not 5. Avskrivningar av materiella och immateriella anläggningstillgångar

Koncernen	2022-12-31	2021-12-31
<b>Avskrivning enligt plan</b>		
Inventarier, verktyg och installationer	0	-38
<b>Totalt</b>	<b>0</b>	<b>-38</b>

## Not 6. Aktuell och uppskjuten skatt

Koncernen	2022	2021
<b>Skatt på årets resultat</b>		
Aktuell skatt	-	-42
Uppskjuten skatt hänförlig till temporära skillnader	2 974	1 194
Korrigerigering av skatt tidigare år	-	-16
<b>Totalt redovisad skatt</b>	<b>2 974</b>	<b>1 136</b>

### Avstämning av effektiv skatt

Redovisat resultat före skatt	-14 700	- 5 736
Skatt enligt gällande skattesats 20,6%	3 028	1 182

### Skatteeffekt av:

Ej avdragsgilla kostnader	-54	-30
Korrigerigering av tidigare år	-	-16
<b>Redovisad effektiv skatt</b>	<b>2 974</b>	<b>1 136</b>

### Skatt redovisad direkt mot eget kapital

Emissionskostnad	152	0
<b>Summa</b>	<b>152</b>	<b>0</b>

Moderbolaget	2022	2021
<b>Skatt på årets resultat</b>		
Uppskjuten skatt hänförlig till temporära skillnader	385	1 194
<b>Totalt redovisad skatt</b>	<b>385</b>	<b>1 194</b>

### Avstämning av effektiv skatt

Redovisat resultat före skatt	-1 128	- 5 797
Skatt enligt gällande skattesats 20,6%	233	1 194
<b>Redovisad effektiv skatt</b>	<b>233</b>	<b>1 194</b>

### Skatt redovisad direkt mot eget kapital

Emissionskostnad	152	0
<b>Summa</b>	<b>152</b>	<b>0</b>

## Not 7. Inventarier, verktyg och installationer

<b>Koncernen</b>	<b>2022-12-31</b>	<b>2021-12-31</b>
Ingående anskaffningsvärden	0	329
Inköp	-	-
Försäljningar/utrangeringar	-	-329
<b>Utgående ackumulerade anskaffningsvärden</b>	<b>0</b>	<b>0</b>
Ingående avskrivningar	0	-121
Försäljningar/utrangeringar	-	159
Årets avskrivningar	-	-38
<b>Utgående ackumulerade avskrivningar</b>	<b>0</b>	<b>0</b>
<b>Utgående redovisat värde</b>	<b>0</b>	<b>0</b>

## Not 8. Andra långfristiga fordringar

<b>Koncernen</b>	<b>2022-12-31</b>	<b>2021-12-31</b>
Vid årets början	50	376
Förändringar fordringar	-	-326
	<b>50</b>	<b>50</b>

<b>Moderbolaget</b>	<b>2022-12-31</b>	<b>2021-12-31</b>
Vid årets början	50	50
	<b>50</b>	<b>50</b>

## Not 9. Aktiekapital

<b>Koncernen</b>	<b>Kvotvärde (kr)</b>	<b>2022-12-31</b>	<b>2021-12-31</b>
<b>Ingående antal aktier</b>		7 313 400	7 313 400
Nyemission		2 437 800	-
<b>Utgående antal aktier</b>	<b>0,12</b>	<b>9 751 200</b>	<b>7 313 400</b>

## Not 10. Teckningsoptioner (koncernen)

Utgivna teckningsoptioner uppgår idag till motsvarande 1 140 224 stycken aktier varav 736 224 aktier med lösenkurs 12,87 kronor (januari 2026) samt 404 000 aktier med lösenkurs 13,86 kronor (januari 2026). Antal aktier efter full utspädning uppgår till 10 891 424 stycken.

## Not 11. Övriga upplysningar till kassaflödesanalysen

Koncernen	2022-12-31	2021-12-31
<b>Justering för poster som inte ingår i kassaflödet</b>		
Avskrivningar	-	38
Nedskrivningar/utrangeringar	-	170
	<b>0</b>	<b>208</b>

## Not 12. Andelar i koncernföretag


Moderbolaget	Andelar	2022-12-31	2021-12-31
Andelar i QBNK Company AB 556653-3070	100%		
Ingående anskaffningsvärden		38 907	38 907
Aktieägartillskott		16 000	-
<b>Utgående ackumulerade anskaffningsvärden</b>		<b>54 907</b>	<b>38 907</b>
Ingående nedskrivningar		-26 398	-26 398
<b>Utgående ackumulerade nedskrivningar</b>		<b>-26 398</b>	<b>-26 398</b>
<b>Utgående redovisat värde</b>		<b>28 509</b>	<b>12 509</b>

## Not 13. Väsentliga händelser efter räkenskapsårets utgång

Bolaget fortsätter tillväxtsatsningen vilket innebär ett negativt resultat som är helt enligt den plan som bolaget genomför, vilket på sikt kommer innebära ökade intäkter.

# Underskrifter

2023-04-04



**Kjell Duveblad**

Ordförande




**Fredrik Grevelius**

Styrelseledamot



**Per Ekstrand**

Styrelseledamot



**Andreas Gindin**

Styrelseledamot



**Anna Gomes**

Verkställande Direktör

Min revisionsberättelse har lämnats

2023-04-04



**Bengt Beergrehn**

Auktoriserad Revisor

# Om QBank

## Vad är Digital Asset Management (DAM)?

Digital Asset Management (DAM) är det området inom mjukvarumarknaden som handlar om att hantera och optimera handhavandet av digitala filer (digitala assets). DAM-lösningar erbjuds och levereras ofta i form av SaaS ("Software as a Service") lösningar där användarna laddar upp sina digitala assets till en central plats där de organiseras och varifrån de sedan optimeras och distribueras för olika ändamål. Den globala DAM-marknaden är etablerad och förväntas ha en årlig tillväxttakt på omkring 15 % enligt samstämmiga bransch- och marknadsrapporter.

## QBank's erbjudande

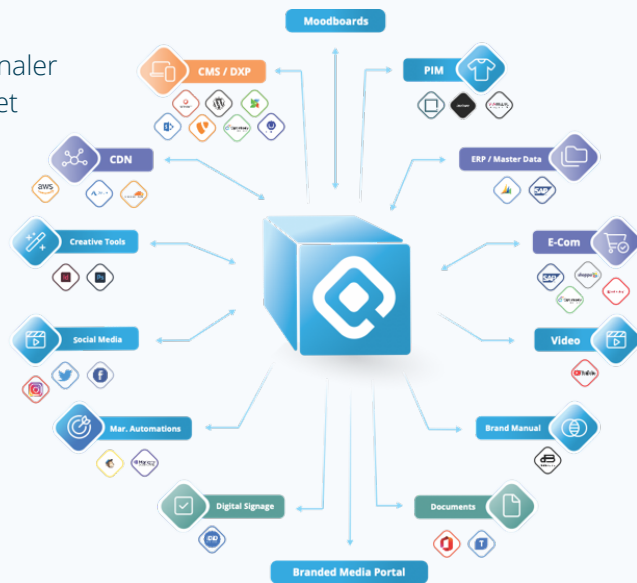
QBank fungerar som en centraliserad hub där våra användare laddar upp sina originalfiler (digitala assets). Vid uppladdning adderas befintlig eller ny information kopplat till filerna, så kallad metadata. Med QBanks avancerade metadata-hantering kan de personalisera och automatisera arbetsflöden för automatisk publicering till kopplade publiceringskanaler.

Olika typer av digital asset kräver olika typer av arbetsflöden och fördefinierade mallar:

**Bilder** – publiceras i en mängd format (jpg, gif, png) och upplösningar beroende på publiceringsplats (hemsida, sociala medier, katalog etc.)

**Dokument** – publiceras ofta i olika kanaler beroende på språk. För en global aktör är det inte ovanligt med dokument i 50 olika språkversioner, dessa publiceras via QBank till rätt marknad och stakeholders.

En viktig del i QBanks lösning är våra smarta integrationer till våra kunders övriga system såsom CMS, PIM, Social Media-plattformar. Förutom de 50-talet integrationer som vi erbjuder har QBank ett öppet API som möjliggör att dela data med ytterligare system.



## QBank – ett urval av kunder

coop

J. LINDBERGB

TOYOTA  
MATERIAL HANDLING

stadium

Die  
Autobahn

Lantmännen

PEAB

SPXFLOW

scan

L'ORÉAL

## REVISIONSBERÄTTELSE

Till bolagsstämman i **QBNK HOLDING AB (publ)**  
Org.nr. 556958-2439

### Rapport om årsredovisningen och koncernredovisningen

#### Uttalanden

Jag har utfört en revision av årsredovisningen och koncernredovisningen för QBNK HOLDING AB (publ) för år 2022-01-01—2022-12-31.

Enligt min uppfattning har årsredovisningen och koncernredovisningen upprättats i enlighet med årsredovisningslagen och ger en i alla väsentliga avseenden rättvisande bild av moderbolagets och koncernens finansiella ställning per den 31 december 2022 och av dess finansiella resultat och kassaflöde för året enligt årsredovisningslagen. Förvaltningsberättelsen är förenlig med årsredovisningens och koncernredovisningens övriga delar.

Jag tillstyrker därför att bolagsstämman fastställer resultaträkningen och balansräkningen för moderbolaget och koncernen.

#### Grund för uttalanden

Jag har utfört revisionen enligt International Standards on Auditing (ISA) och god revisionsssed i Sverige. Mitt ansvar enligt dessa standarder beskrivs närmare i avsnittet *Revisorns ansvar*. Jag är oberoende i förhållande till moderbolaget och koncernen enligt god revisionsssed i Sverige och har i övrigt fullgjort mitt yrkesetiska ansvar enligt dessa krav.

Jag anser att de revisionsbevis jag har inhämtat är tillräckliga och ändamålsenliga som grund för mina uttalanden.

#### Styrelsens och verkställande direktörens ansvar

Det är styrelsen och verkställande direktören som har ansvaret för att årsredovisningen och koncernredovisningen upprättas och att de ger en rättvisande bild enligt årsredovisningslagen. Styrelsen och verkställande direktören ansvarar även för den interna kontroll som de bedömer är nödvändig för att upprätta en årsredovisning och koncernredovisning som inte innehåller några väsentliga felaktigheter, vare sig dessa beror på oegentligheter eller misstag.

Vid upprättandet av årsredovisningen och koncernredovisningen ansvarar styrelsen och verkställande direktören för bedömningen av bolagets och koncernens förmåga att fortsätta verksamheten. De upplyser, när så är tillämpligt, om förhållanden som kan påverka förmågan att fortsätta verksamheten och att använda antagandet om fortsatt drift. Antagandet om fortsatt drift tillämpas dock inte om styrelsen och verkställande direktören avser att likvidera bolaget, upphöra med verksamheten eller inte har något realistiskt alternativ till att göra något av detta.

#### Revisorns ansvar

Mina mål är att uppnå en rimlig grad av säkerhet om huruvida årsredovisningen och koncernredovisningen som helhet inte innehåller några väsentliga felaktigheter, vare sig dessa beror på oegentligheter eller misstag, och att lämna en revisionsberättelse som innehåller mina uttalanden. Rimlig säkerhet är en hög grad av säkerhet, men är ingen garanti för att en revision som utförs enligt ISA och god revisionsssed i Sverige alltid kommer att upptäcka en väsentlig felaktighet om en sådan finns. Felaktigheter kan uppstå på grund av oegentligheter eller misstag och anses vara väsentliga om de enskilt eller tillsammans rimligen kan förväntas påverka de ekonomiska beslut som användare fattar med grund i årsredovisningen och koncernredovisningen.

En ytterligare beskrivning av mitt ansvar för revisionen av årsredovisningen finns på Revisorsinspektionens webbplats: [www.revisorsinspektionen.se/revisornsansvar](http://www.revisorsinspektionen.se/revisornsansvar). Denna beskrivning är en del av revisionsberättelsen.

### Rapport om andra krav enligt lagar och andra författningar Uttalanden

Utöver min revision av årsredovisningen och koncernredovisningen har jag även utfört en revision av styrelsen och verkställande direktörens förvaltning för QBNK HOLDING AB (publ) för år 2022-01-01—2022-12-31 samt av förslaget till dispositioner beträffande bolagets vinst eller förlust.

Jag tillstyrker att bolagsstämman disponerar vinsten enligt förslaget i förvaltningsberättelsen och beviljar styrelsens ledamöter och verkställande direktören ansvarsfrihet för räkenskapsåret.

#### Grund för uttalanden

Jag har utfört revisionen enligt god revisionsssed i Sverige. Mitt ansvar enligt denna beskrivs närmare i avsnittet *Revisorns ansvar*. Jag är oberoende i förhållande till moderbolaget och koncernen enligt god revisionsssed i Sverige och har i övrigt fullgjort mitt yrkesetiska ansvar enligt dessa krav.

Jag anser att de revisionsbevis jag har inhämtat är tillräckliga och ändamålsenliga som grund för mina uttalanden.

#### Styrelsens och verkställande direktörens ansvar

Det är styrelsen som har ansvaret för förslaget till dispositioner beträffande bolagets vinst eller förlust. Vid förslag till utdelning innefattar detta bland annat en bedömning av om utdelningen är försvarlig med hänsyn till de krav som bolagets och koncernens verksamhetsart, omfattning och risker ställer på storleken av moderbolagets och koncernens egna kapital, konsolideringsbehov, likviditet och ställning i övrigt.

Styrelsen ansvarar för bolagets organisation och förvaltningen av bolagets angelägenheter. Detta innefattar bland annat att fortlöpande bedöma bolagets och koncernens ekonomiska situation och att tillse att bolagets organisation är utformad så att bokföringen, medelsförvaltningen och bolagets ekonomiska angelägenheter i övrigt kontrolleras på ett betryggande sätt. Den verkställande direktören ska sköta den löpande förvaltningen enligt styrelsens riktlinjer och anvisningar och bland annat vidta de åtgärder som är nödvändiga för att bolagets bokföring ska fullgöras i överensstämmelse med lag och för att medelsförvaltningen ska skötas på ett betryggande sätt.

#### Revisorns ansvar

Mitt mål beträffande revisionen av förvaltningen, och därmed mitt uttalande om ansvarsfrihet, är att inhämta revisionsbevis för att med en rimlig grad av säkerhet kunna bedöma om någon styrelseledamot och verkställande direktören i något väsentligt avseende:

- företagit någon åtgärd eller gjort sig skyldig till någon försummelse som kan föranleda ersättningskyldighet mot bolaget
- på något annat sätt handlat i strid med aktiebolagslagen, årsredovisningslagen eller bolagsordningen.

Mitt mål beträffande revisionen av förslaget till dispositioner av bolagets vinst eller förlust, och därmed mitt uttalande om detta, är att med rimlig grad av säkerhet bedöma om förslaget är förenligt med aktiebolagslagen.

Rimlig säkerhet är en hög grad av säkerhet, men ingen garanti för att en revision som utförs enligt god revisionsssed i Sverige alltid kommer att upptäcka åtgärder eller försummelser som kan föranleda ersättningskyldighet mot bolaget, eller att ett förslag till dispositioner av bolagets vinst eller förlust inte är förenligt med aktiebolagslagen.

En ytterligare beskrivning av mitt ansvar för revisionen av förvaltningen finns på Revisorsinspektionens webbplats: [www.revisorsinspektionen.se/revisornsansvar](http://www.revisorsinspektionen.se/revisornsansvar). Denna beskrivning är en del av revisionsberättelsen.

Stockholm 2023-04-04



Bengt Beergrehn  
Auktoriserad revisor